



Juzgado Decano de Barcelona

MEMORIA

2015

- ÍNDICE GENERAL-

ÍNDICE GENERAL	pág. 3 y 4
PRESENTACIÓN	pág. 5 a 19
1º ÁREA GUBERNATIVA	pág. 20 a 54
1.1. JUZGADOS EXISTENTES	pág. 23 a 30
1.2. ORGANIGRAMA DE LOS DISTINTOS DEPARTAMENTOS	pág. 31 y 32
1.3. EXPEDIENTES GUBERNATIVOS	pág. 33 y 34
1.4. ACUERDOS	pág. 34
1.5. JUNTA DE JUECES	pág. 35
1.6. ÁREA GUBERNATIVA DE PERSONAL	pág. 35 y 36
1.7. ACUERDOS LETRADO DE LA ADMINISTRACIÓN DE JUSTICIA (incidencias de reparto)	pág. 37
1.8 ACUERDOS LETRADO DE LA ADMINISTRACIÓN DE JUSTICIA (de penas de Trabajos en l	pág. 37
1.9.A. APUD ACTA	pág. 37
1.9.B EXHORTOS	pág. 37
1.9 C NOMBRAMIENTO DE PERITOS	pág. 37
1.9.D. OFICIOS REMITIDOS POR EL JDO. DECANO A OTROS JUZGADOS O INSTITUCIONES	pág. 38
1.10. SERVICIOS GENERALES	pág. 39 a 54
1.10.1. DEPÓSITO DE PIEZAS DE CONVICCIÓN	pág. 39
1.10.2. SERVICIO DE TURNO DE OFICIO	pág. 40
1.10.3. SERVICIO DE PRESENTACIÓN DE ESCRITOS CIVILES Y MERCANTILES	pág. 41
1.10.4. SERVICIOS PRESTADOS POR LA UNIDAD ADSCRITA DE LA POLICIA JUDICIAL	pág. 42 a 44
1.10.5. SERVICIOS PRESTADOS POR LA UNIDAD ADSCRITA MOSSOS D'ESQUADRA	pág. 45 y 46
1.10.6. SERVICIO DE CONSIGNACIONES DE RENTA	pág. 47
1.10.7. SERVICIO DE BIBLIOTECAS JUDICIALES	pág. 48 a 50
1.10.8. SERVICIO DE ARCHIVO JUDICIAL	pág. 51
1.10.9. OFICINA DE ATENCIÓN AL CIUDADANO (OAC)	pág. 52 a 54

2º SERVICIOS COMUNES DE NOTIFICACIONES Y EMBARGOS	pág. 55 a 66
2.1. SCNE CIVIL	pág. 57 a 59
2.2. SCNE PENAL	pág. 60 a 62
2.3. SCNE SOCIAL	pág. 63 a 66
3º REGISTRO CIVIL	pág. 67 a 78
3.1. REGISTRO CIVIL ÚNICO	pág. 70 a 78
4º REPARTO DE PROCEDIMIENTOS	pág. 79 a 345
4.1. REPARTO DE ASUNTOS CIVILES	pág. 81 a 110
4.2. REPARTO DE ASUNTOS DE FAMILIA	pág. 111 a 128
4.3. REPARTO DE ASUNTOS DE ESTADO CIVIL Y CAPACIDAD DE LAS PERSONAS	pág. 129 a 140
4.4. REPARTO DE ASUNTOS MERCANTILES	pág. 141 a 170
4.5. REPARTO DE LO SOCIAL	pág. 171 a 200
4.6. REPARTO DE INSTRUCCIÓN	pág. 201 a 238
4.7. REPARTO DE ASUNTOS DE VIOLENCIA SOBRE LA MUJER	pág. 239 a 254
4.8. REPARTO DE MENORES	pág. 255 a 268
4.9. REPARTO DE LO PENAL	pág. 269 a 300
4.10. REPARTO DE VIGILANCIA PENITENCIARIA	pág. 301 a 324
4.11. REPARTO DE LO CONTENCIOSO-ADMINISTRATIVO	pág. 325 a 345

PRESENTACIÓN

MEMORIA DE LOS JUZGADOS UNIPERSONALES DEL PARTIDO JUDICIAL DE BARCELONA (AÑO 2015)

Este informe contiene una referencia detallada sobre cada una de las jurisdicciones confeccionada con las aportaciones de los/las delegados/as de la Magistrada Decana

En líneas generales debe tenerse en consideración que en el partido judicial de Barcelona cuya competencia abarca los conflictos de una población de 1.605.55 habitantes, desde el año 2010 sólo ha visto incrementada la planta judicial en un único órgano. Si a ello se suma la paralización del proyecto de implantación de los Tribunales de Instancia nos encontramos ante una situación que reclama la adopción de medidas urgentes de refuerzo en muchas de sus Jurisdicciones., especialmente en la Jurisdicción Social y en la Civil

La superación de los módulos fijados por el CGPJ conlleva la imposibilidad de dar respuesta eficaz y en los plazos legales a las demandas de una sociedad cuya situación conflictiva empieza a abarcar a todas las jurisdicciones (social, civil, familiar, incapacidades, mercantil, penal, contencioso-administrativo...). Se aprecia de forma clara un aumento de la pendencia así como un agotamiento de las personas implicadas en la administración de justicia (Magistrados/as, Secretarios/as y funcionarios/as) por lo que debe reclamarse un inversión eficiente –Magistrados y personal de refuerzo- al tiempo que se apueste por vías alternativas a la resolución de conflictos.

Aun cuando puede apreciarse un ligero descenso del número de asuntos de entrada -por ejemplo en la jurisdicción civil-, no puede dejar de señalarse que frente a la horquilla adecuada de entrada marcada por el CGPJ en 738-884 asuntos por órgano anuales, durante el año 2015, cada uno de los 48 Juzgados de Primera Instancia de Barcelona han recibido 1.248 asuntos muy por encima del límite máximo. Pero es que la modificación de la LEC por ley 42/2015 de 5 de Octubre en cuanto ha establecido el control de oficio de las cláusulas abusivas, ha comportado la necesidad de llevar a cabo una función de control extra antes inexistente y sin reflejo estadístico. El nivel de señalamiento es altísimo; así, los 48 Juzgados de Primera Instancia han señalado 28.116 vistas pudiendo celebrar efectivamente 19.238.

Desde una perspectiva individual debe tenerse muy en consideración el importantísimo esfuerzo que están realizando los Magistrados y Magistradas al asumir funciones de sustitución interna. Es de ver como en el año 2013 – año que entró en vigor la reforma de la LOPJ sobre esta cuestión- el número de sustituciones internas ascendió a 83. En el año 2014 ascendieron a 232 y en 2015 han alcanzado las 273. Estas sustituciones están vinculadas en su mayoría a bajas médicas lo que es una clara demostración del progresivo deterioro que el exceso de trabajo está comportando en la salud de los jueces. En el otro extremo debe contemplarse el número de sustituciones externas que en 2013 ascendieron 66, que ya en el año 2014 descendieron a 42 y que en el año 2015 han quedado en 33. Debemos concluir que aunque el sistema de sustitución interna está funcionando, lo está haciendo a costa de la salud de los titulares de los órganos judiciales.

Asimismo dicho sistema aunque resulte económicamente más rentable al Ministerio de Justicia, comporta una distorsión en el órgano a sustituir – así, en una baja de 1 mes, cada semana se hará cargo del juzgado un/a magistrado/a distinto/a- y un incremento en los plazos de respuesta pues durante la semana de retén, los/las Magistrados/as del turno no pueden tener señalamientos incompatibles con la llamada a sustituir.

En relación a las diligencias practicadas por el Servicio Común de notificaciones y embargos civiles e incorporando por primera vez este dato a la estadística es importante señalar que se recibieron en el servicio 4.232 peticiones de lanzamientos con un resultado positivo en 2.390 casos.

Asimismo la Jurisdicción social se encuentra en una situación alarmante de pendencia al haber finalizado las medidas de refuerzo y no haber sido posible otras medidas efectivas..El Ministerio de Justicia tiene ya sobre su mesa la petición avalada por el propio CGPJ de 6 nuevos órganos. La demora en la toma de decisión está produciendo unos importantísimos perjuicios en los ciudadanos.

Pese al esfuerzo que está realizando la Administración autonómica competente por la modernización, fallos de los distintos proveedores de servicios generan problemas que impiden en algunas ocasiones la gestión de los procedimientos de forma óptima. Especialmente denunciado es el CAU o servicio de atención al usuario cuya gestión es absolutamente inadecuada a las necesidades de la Administración de Justicia.

Sin embargo cualquier actuación objetiva en medios resultara insuficiente si no se diseñan intervenciones que tengan en cuenta la necesidad de actuar sobre los motores del esfuerzo tales como la motivación, la ilusión, el reconocimiento y la dignidad profesional. Trabajar sobre los valores esenciales de la justicia y el individuo puede ser clave para lograr recuperar el impulso necesario que la Administración de Justicia necesita.

JUZGADOS DE PRIMERA INSTANCIA

1. La carga de los Juzgados de Primera Instancia Civil sigue siendo importante, si bien se ha producido un descenso respecto de los asuntos registrados en 2.014. En 2.014 se registraron 69.533 asuntos, mientras que en 2.015 se han registrado 59.732, un 14,06% menos, siendo el número más bajo desde el año 2.006. En cualquier caso, ello supone la entrada en cada uno de los juzgados civiles de 1.248 asuntos al año, muy por encima de la carga de trabajo recomendable publicada por el CGPJ, que la establecía en una horquilla de 738-884 asuntos por juzgado.

Para absorber el número de asuntos y partiendo del arco más elevado de la horquilla (884 asuntos anuales), se necesitarían un total de 67 juzgados. Luego, los 48 juzgados existentes absorben y realizan el trabajo de los casi que sería deseable que existieran conforme al propio CGPJ.

Por otra parte, la bajada del número de asuntos no se advierte en el trabajo diario, en cuanto que los efectos del aumento de litigiosidad durante los años 2.007-2.010 siguen notándose.

Como ya se hizo notar en la memoria del año anterior, la cronificación del exceso de trabajo por encima del deseable redundará en la prestación del servicio, privando sobre todo del tiempo de estudio y dedicación necesarios para el que lo presta, y recibiendo respuesta con retraso quien lo solicita.

Estando actualmente a primeros del año 2016, empieza a haber señalamientos de asuntos para el año 2017, lo que supone una dilatación excesiva del tiempo de respuesta para los justiciables.

2. Pese a todo ello, ha de destacarse que en el año 2.015 se ha producido un descenso del 7,51% en el número de asuntos pendientes, siendo el total de 20.572, el más bajo de los últimos diez años; la media de procesos pendientes de 429 asuntos por juzgado.

Se han dictado un total de 11.006 sentencias y 16.220 autos, frente a las 10.219 sentencias y 16.118 autos del año 2.014.

3. En materia de ejecución, se ha producido un descenso respecto del año 2.014. Las ingresadas durante el año son 16.715, de las cuales 1.098 son ejecuciones hipotecarias, frente al año 2.014, en el que se ingresaron 17.643 ejecuciones, de las cuales 1.795 eran ejecuciones hipotecarias. Pese a ello, se ha incrementado en un 2,07% la pendencia de los procedimientos de ejecución respecto del año anterior.

4. Durante 2.015 seguimos arrastrando la resolución de asuntos de participaciones preferentes y deuda subordinada, aunque con tendencia a la baja. Los procedimientos sobre acciones de Bankia han sido muy numerosos, si bien esperamos que con las sentencias del Tribunal Supremo de 3 de febrero de 2.016 se puedan arreglar procedimientos, y especialmente evitar demandas.

Las modificaciones competenciales introducidas en la reforma de la Ley Orgánica del Poder Judicial por la L.O. 7/ 2.015, en materia de concurso de persona natural no empresario y acciones individuales sobre condiciones generales de la contratación, que entró en vigor el 1 de octubre de 2.015, supondrán un nuevo incremento en el número de litigios a resolver. Con el fin de procurar una respuesta más eficaz, se acordó en la Junta de jueces celebrada el 1/10/2.015 atribuir al Juzgado de Primera Instancia nº 50 de Barcelona el reparto de los concursos de persona natural no empresario, con una exención del 25% del reparto.

Otro aspecto a destacar es el de la modificación de la Ley de Enjuiciamiento Civil por la Ley 42/ 2.015, de 5 de octubre, en cuanto al control de oficio de cláusulas abusivas previo la admisión de las demandas de ejecución de título no judicial y de los procedimientos monitorios, y el incremento de trabajo “extra” que ello supone que sin embargo carece de reflejo en los datos estadísticos.

Igualmente, la reforma de la Ley de Enjuiciamiento Criminal y del Código Penal, que ha supuesto la despenalización de las faltas contra las personas, hace prever un aumento del número de procedimientos derivados de los accidentes de tráfico.

4. El sistema e-justicia.cat se encuentra ya implantado en todos los Juzgados, habiéndose superado en general el periodo de adaptación. Sin embargo, el sistema informático presenta importantes carencias que dificultan el desarrollo del trabajo y generan un gran malestar

5. Ha continuado funcionando el sistema de sustituciones internas con retenes, al igual que durante los años 2.013 y 2.014. Pese a que se ha asumido este sistema, sigue generando malestar entre los compañeros, por la ralentización del trabajo en el juzgado propio que ello supone, y también porque la utilización de este sistema no sólo para bajas/ausencias puntuales, sino para cubrir bajas de hasta cuatro semanas es inadecuada para garantizar una correcta atención en el Juzgado afectado.

JUZGADOS DE FAMILIA EXCLUSIVOS

En relación a la Jurisdicción de Familia se produce una ligerísima reducción de la entrada pero que sigue situando la litigiosidad en extremos preocupantes: Así de los 8.877 asuntos ingresados en 2012, se pasó a 8.635 asuntos en el 2013 mientras que en el año 2014 se dispararon hasta 9.257 bajando en el 2015 a 9.085.

Los 8 Juzgados de Familia exclusivos de Barcelona superan la horquilla máxima del módulo de entrada de asuntos prevista por el CGPJ (908-1088) con un promedio de entrada de 1.136 asuntos. Se contiene moderadamente la pendencia en la fase declarativa pero se incrementa en la fase de ejecución

La mediación inicia una línea ascendente, incrementándose tanto las derivaciones – de 701 en 2014 a 809 en el año 2015- como las finalizadas con avenencia – de 26 en 2014 a 119 en 2015. Debe señalarse sin embargo que las mediaciones sin avenencia también tienen un efecto facilitador del posterior proceso que sin embargo no es detectable con las actuales muestras estadísticas.

Vuelven a incrementarse moderadamente las adopciones, nacionales – de 149 en el año 2013 a 93 en el año 2014 para ascender a 109 en 2015- pero siguen cayendo las internacionales – de 19 en el 2013 a 16 en el 2014 para llegar a 8 en el 2015. Ello permite que el número de resoluciones sea superior al número de asuntos ingresados disminuyéndose la pendencia.

JUZGADOS DE ESTADO CIVIL E INCAPACIDADES

Se vuelve a incrementar la carga de los Juzgados de Incapacidades. Si en el año 2010 ingresaron un total de 3.434 asuntos y en el año 2014 3.970, en el año 2015 ya han alcanzado los 4.502

Los dos Juzgados exclusivos de Barcelona siguen asumiendo una entrada muy superior al módulo del CGPJ respecto de los procesos de capacidad/incapacidad. Así, frente a un módulo de 291-349 respecto a los procesos de capacidad, los dos Juzgados ingresan juntos 1902, lo que supone un promedio para cada uno de 951 asuntos.

Igual sucede con los internamientos frente a una horquilla de 874-1.046, ambos Juzgados asumieron 2.160 peticiones lo que arroja un promedio por órgano de 1.088.

También se desborda la jurisdicción voluntaria pues frente a una horquilla de 291-350 asuntos, el Juzgado nº 40 ingresó 509 y el Juzgado nº 58, 422.

En tales circunstancias pretender llevar a cabo un control y seguimientos de las medidas acordadas deviene un imposible.

JUZGADOS MERCANTILES

En la actualidad los juzgados mercantiles son diez y existen cuatro jueces de refuerzo que atienden a dos juzgados y medio cada uno, posibilitando así que, pese al número de procedimientos que tramitan, apenas si median tres meses entre la fecha en que se señala un juicio y aquella en que se celebra. El referido periodo es óptimo y difiere notable y favorablemente de otros partidos judiciales ajenos a esta Comunidad Autónoma.

Las medidas de refuerzo referidas se prorrogan anualmente, resultando imprescindible su prórroga para el año que viene dado el volumen que soportan los juzgados, tanto derivado de los procedimientos concursales como del elevadísimo número de procedimientos en materia de condiciones generales de la contratación, especialmente por nulidad de cláusula suelo e IRPH.

La problemática se centra en la escasez de personal por ello mantenemos la reivindicación de equipara nuestra plantilla a los juzgados de 1ª instancia, además de la necesidad de crear, por lo menos, dos juzgados más.

También sería necesario incentivar a los funcionarios con un complemento salarial, como tienen en violencia de género, en fiscalía o en el servicio común, puesto que dado el volumen de trabajo la jurisdicción mercantil es poco atractiva lo que genera mucha movilidad, con la problemática añadida de cubrir plazas con interinos que no tienen conocimientos sobre la materia.

En cualquier caso, los referidos órganos han sido pioneros en mecanismos e iniciativas que permitan racionalizar y optimizar el trabajo que realizan. Ha sido pionera su iniciativa de realizar una plantilla o impreso que permite solicitar la declaración de concurso de acreedores completando los datos que contiene y adjuntando la documentación que se refiere y todo ello en formato electrónico. Con ello se posibilita la rápida gestión y nuevas dinámicas que, además, han entrañado una reducción significativa del espacio necesario para depositar estos procedimientos, del tiempo empleado para su incorporación a un expediente judicial y el número de carpetas empleadas para su ordenación.

También han sido pioneros en la adopción y divulgación de acuerdos comunes acerca de la interpretación de cuestiones jurídicas que se les plantean con elevada frecuencia. Se ha tratado de ofrecer seguridad jurídica y evitar así la litigiosidad que con ella se genera. Los referidos acuerdos son periódicamente adoptados y divulgados por medio de los diferentes colegios profesionales que ante ellos operan.

De nuevo, en una iniciativa pionera en España, los Juzgados Mercantiles de Barcelona cuentan con un servicio común de comunicación de créditos por parte de los acreedores, que gestiona las comunicaciones que se reciben de toda España referidas a cualquier concurso que se tramita en la provincia de Barcelona y, además, asume la notificación de cualquier resolución judicial procedente de los referidos juzgados a los administradores concursales y a las partes además de llevar el trámite de las comunicaciones de 5 bis de la LC.

Por último, los Juzgados Mercantiles de Barcelona han sido también pioneros en la implantación del germen de lo que serán los Tribunales de Instancia. Cada dos o tres de ellos han asumido la competencia exclusiva en las materias más especializadas de las que conocen, como patentes, marcas, diseño industrial, defensa de la competencia, competencia desleal e impugnación de acuerdos sociales. Se han comprometido a resolver los asuntos que a cada uno le correspondan en esas materias operando como un tribunal con el resto de juzgados que tienen asignada la misma materia, siempre dentro de los límites de la legislación vigente. La referida iniciativa ha ido acompañada de compromisos en los tiempos de respuesta en este tipo de asuntos. Ha sido valorada muy positivamente por los operadores jurídicos y económicos. Muy probablemente con ello se incrementaran este tipo de procesos en esta ciudad en aquellos casos en que la legislación vigente o los hechos lo permitan.

Debe valorarse positivamente porque redundará en la creciente especialización de los referidos órganos y puede tener incidencia en iniciativas de inversión que, en este tipo de materias, consideran como un factor muy relevante la seguridad jurídica y los tiempos de respuesta de los tribunales.

En la actualidad está aprobado el Estatuto de funcionamiento de Tribunal de 1ª Instancia de los Juzgados Mercantiles de Barcelona, que permite resolver con agilidad y eficacia los asuntos más complejos. Seguimos innovando para dar una respuesta eficaz al ciudadano como el protocolo de actuación en materia de medidas cautelares urgentes en determinadas Ferias que se desarrollan en Barcelona, como la del WMC o Alimentaria.

JUZGADOS DE INSTRUCCIÓN

El número de asuntos ingresados en los Juzgados de Instrucción no ha variado sustancialmente en el año 2015. La pendencia de asuntos en trámite ha descendido en algo más de 200 asuntos. El descenso más significativo lo es en los Delitos Leves, respecto de las Faltas pendientes al inicio del año. Se mantiene una pendencia similar en los sumarios, diligencias previas y procedimientos del Tribunal del Jurado. La reducción de los Delitos Leves respecto de las Faltas cabe atribuirla a la reforma del Código Penal.

Si bien el número de asuntos en general es similar, hay que destacar que los asuntos complejos se han incrementado. Cada vez con mayor frecuencia los Juzgados de Instrucción tramitan causas complejas derivadas de asuntos referidos a grupos y organizaciones criminales. También se observa un claro incremento de asuntos relacionados con delitos económicos. Son causas que exigen una compleja instrucción con la práctica de múltiples diligencias, entre las que se encuentran las intervenciones telefónicas y entradas y registros. Generalmente generan un considerable número de investigados. Ello exige una permanente e intensa dedicación del funcionario que tramita las diligencias y del instructor.

La reciente reforma de la Ley de Enjuiciamiento Criminal es previsible que genere más causas, en la medida en que se da un distinto tratamiento de la conexidad delictiva, la cual ya no permite una automática acumulación de los distintos hechos análogos que se atribuyan al mismo autor. Los plazos fijados por el artículo 324 de dicha Ley incidirán en la tramitación de las diligencias.

Cabe considerar que los tiempos de resolución de los asuntos es ágil, sin perjuicio de los asuntos complejos que por el objeto de la instrucción exigen gran número de diligencias, de la intervención de peritos y otras que alargan su conclusión .

De los datos estadísticos se desprende que la distribución de los atestados en el Juzgado de Guardia de Detenidos ha logrado equilibrar la carga competencial de los tres juzgados de detenidos, lo cual incide en la mejora del desarrollo del servicio de guardia en beneficio de los distintos operadores jurídicos, los detenidos y las personas citadas para la práctica de diligencias o investigados no detenidos. También ha sido muy beneficioso que las buscas y capturas las haya asumido el Juzgado de Incidencias.

La guardia de Delitos Leves inmediatos permite dar una respuesta en un tiempo aproximado de 20 días desde la comisión del delito a este tipo de ilícitos, básicamente los hurtos de cuantía inferior a 400 euros. La reforma del Código Penal ha conllevado que se inscriban en el registro de penados y rebeldes las condenas con las consiguientes consecuencias de ello. No obstante haber entrado en vigor el uno de julio de 2015, ya se están produciendo casos de personas que han sido condenados por sentencia firme por Delitos Leves de hurto en tres ocasiones o más, por lo que, en un media aproximada de cuatro juicios por sesión, se han incoado diligencias previas por un delito de hurto menos grave. También debe resaltarse que cada vez con más frecuencia se están imponiendo penas accesorias de prohibición de acudir al metro u otros transportes públicos cuando se acredita que el condenado delinque habitualmente en dichos servicios públicos. Ello incide en la reducción de la delincuencia en esos transportes.

En conclusión, el nivel de asuntos pendientes en los Juzgados de Instrucción no es elevado, y se concluyen en un tiempo razonable. La mayor preocupación son los delitos relacionados con el crimen organizado, los delitos económicos y los casos de corrupción, lo cual exigen una intensa y extensa dedicación, siendo imprescindible contar con medios materiales suficientes y, en determinados casos, con refuerzos específicos al instructor. También es fundamental que se cuente con refuerzos de funcionarios y que se cubran las bajas por enfermedad o las vacantes, máxime teniendo en cuenta que se han amortizado plazas y que la vigente es limitada.

JUZGADOS DE LO PENAL

Necesidades en materia de planta/creación de órganos y/o plazas judiciales

Los propios datos que se facilitan en la memoria determinan un ligero descenso en la entrada de asuntos en los Juzgados Penales. De seguir esta tendencia, la plantilla actual podrá considerarse adecuada al volumen de entrada. No obstante ello, algunos juzgados arrastran atraso proveniente de años anteriores, en que la entrada de asuntos era excesiva e inabarcable.

DATOS

Si bien la entrada de los juzgados es de aproximadamente 490 en 2015, cantidad asumible y que a su vez que supera el módulo fijado por el CGPJ que asciende a 450 asuntos por Juzgado, es de tomar en consideración que algunos de los juzgado enjuiciadores arrastran un importante atraso, derivado del elevado número de asuntos repartidos en años anteriores. Es de señalar que las cifras han mejorado bastante en los últimos años, a pesar de lo cual existe 5 juzgados que superan los 500 procedimientos.

JUICIOS RÁPIDOS

Tras el refuerzo de juicios rápidos, se ha mejorado muchísimo la situación de atraso, y si bien no se cumple el plazo de los quince días siguientes a la entrada de las diligencias en el Juzgado de Guardia, se están señalando en este momento a un mes desde la fecha de incoación, con tendencia a reducir el plazo. En tal situación puede considerarse solventado el atraso tanto en juicios rápidos, ordinarios, como en juicios rápidos sobre violencia de género.

EJECUTORIAS

Dado el atraso en los juzgados de ejecutorias serían necesarios por lo menos otros 4 juzgados de ejecutorias, habida cuenta de que con 4 juzgados y 2 refuerzos, se ha acumulado un importante retraso. Es el parecer de este informante que el retraso en los juzgados de ejecutorias no se solventa únicamente con refuerzos y resulta imprescindible la creación de juzgados adicionales. El refuerzo con JATS no es del todo eficiente, dado las vicisitudes de dicha figura, que implica una gran movilidad, con la consiguiente falta de tiempo para la especialización en la materia.

ESPECIALIZACIÓN EN VIOLENCIA DOMESTICA

Ninguno de los Magistrados de los 24 juzgados sentenciadores de Barcelona, se muestra interesado en que "su" juzgado asuma el enjuiciamiento de casos en materia de violencia sobre la mujer en exclusiva. Además todos ellos tienen un considerable número de expedientes pendientes de tramitación en otras materias, por lo cual tampoco resultaría posible la especialización.

Es de tomar en consideración que la desaparición del atraso en la tramitación de los juicios rápidos ha paliado en gran medida el problema del retraso en juicios en materia de violencia sobre la mujer, habida cuenta de que la mayoría de ellos se tramita como juicio rápido, y los de mayor gravedad, en caso de haberse adoptado la medida de prisión preventiva se tramitan con absoluta prioridad.

RETRASO EN EL SEÑALAMIENTO DE PROCEDIMIENTOS ABREVIADOS (RETRASO HISTÓRICO)

La totalidad de los juzgados Sentenciadores cumplen con creces los módulos de productividad establecidos por el CGPJ, sin que pueda calificarse ninguno de los órganos un funcionamiento deficiente. No obstante ello, por razones derivadas de la excesiva entrada de procedimientos en periodos anteriores, se da la circunstancia de que algunos juzgados, tienen un importante atraso, en el periodo de señalamiento, que en algunos casos puntuales supera los 2 años. Gestionar el referido atraso resulta muy dificultoso para los actuales titulares de los órganos atrasados. Es muy difícil que el referido atraso sea solventado sin ninguna medida adicional de refuerzo. Según se ha dicho existe 5 juzgados que superan los 500 procedimientos, (1, 13, 17, 18 y 22) siendo los mas atrasados el juzgado 22, con 830 y el 17 con 752, procedimientos pendientes. En dichos juzgados la espera para celebrar el juicio oral puede ser superior a los 2 años, situación a todas luces inaceptable.

Es el parecer de este informante, que el excesivo retraso deja a los ciudadanos sin una respuesta efectiva, habida cuenta de que transcurrido el tiempo los juicios son de muy difícil celebración, por haber perdido las partes interés, por no ser adecuada una sanción extemporánea, o simplemente por no que las partes ya no recuerdan los hechos.

Es el parecer de este informante de que podría plantearse un refuerzo específico a los referidos juzgados más atrasados, a instancias de sus titulares, mediante la formula de la comisión de servicios sin relevación de funciones, de tal modo que los titulares de los órganos sentenciadores, interesados, que presentasen menor atraso, pudiesen hacerse cargo del enjuiciamiento de algunos procedimientos de los juzgados que presentasen mayor atraso.

Si bien no resulta procedente beneficiar a los encargados de órganos que celebran menor número de procedimientos, no es menos cierto, que en la mayoría de los casos, los actuales titulares, ya heredaron el juzgado con buena parte del retraso.

Necesidades de plantilla y recursos humanos

La plantilla de los Juzgados compuesta además del LETRADO DE LA ADMINISTRACIÓN DE JUSTICIA, por UN gestor, DOS tramitadores y un auxilio, sería suficiente, si la misma estuviese cubierta permanentemente. No obstante, dado lo ajustado de la misma, cualquier ausencia supone la paralización de una sección. La ausencia del auxilio determina la imposibilidad de hacer juicios, y existe descontento en dicho colectivo ya que no perciben retribución alguna por las sustituciones forzosas que realizan en otros juzgados.

Es preciso además que el nombramiento de personal interino recaiga sobre personas con preparación y/o experiencia y que no sea preciso preparar y enseñar en el propio juzgado al que se destinan. Se tiene constancia de los esfuerzos realizados en dicha dirección por la Generalitat.

La inasistencia de los LETRADOS DE LA ADMINISTRACIÓN DE JUSTICIA, a las vistas, conlleva a que algunas las funciones que con anterioridad llevaban a cabo, como la comprobación de las identidades de los asistentes a los juicios, la grabación, o el control de la regularidad de las citaciones, o la comunicación con la oficina, deban ser asumidas por el magistrado o el funcionario de auxilio.

A la hora de implementar la nueva oficina judicial, y los tribunales de instancia, no puede perderse de vista de que la celebración de un gran número de juicios se consigue en la actualidad, por los esfuerzos de última hora, realizados desde la sala de vistas, por el auxilio y el Magistrado. Ante la ausencia de los LETRADOS DE LA ADMINISTRACIÓN DE JUSTICIA, los Magistrados en el momento del juicio nos vemos obligados a supervisar la labor llevada a cabo por la oficina judicial tendente a la citación de las partes, y llamando incluso por teléfono a quienes no han comparecido, y comprobar que ningún acusado citado se encuentre en prisión, sin haber sido excarcelado. Es de tomar en consideración que dicho esfuerzo llevado a cabo por los magistrados, tiene sentido en cuanto los asuntos pertenecen a juzgado del que cada magistrado es titular, no así en un tribunal de instancia.

Desde la implantación de la nueva versión del programa Arcompte se ha mejorado la situación, toda vez que los secretarios escuchan y ven las vistas desde su despacho en tiempo real. Aun así el control de la identidad de las partes asistente a los juicios y la fe pública en algunos casos no se presta de modo adecuado.

Necesidades materiales, edificios y equipamientos.

Expediente digital y papel 0

Existe preocupación en vistas a la implementación del expediente digital, habida cuenta de que los medios técnicos existentes, ofrecen ya problemas técnicos actualmente. Se insiste en que la implementación del expediente digital debe garantizar el fácil acceso al expediente al juzgador tanto en sala, como en el despacho, como en el domicilio. No se considera funcional que el magistrado tenga que enchufar y desenchufar en ordenador portátil tres veces al día, ya que el anclaje es frágil. Debe habilitarse enchufes en las salas de vista, con acceso a la o:). Actualmente se ja pensado en los letrados de la Administración de Justicia que no van a Sala pero no en los Jueces, que no disponen de enchufe propio.

El funcionamiento de los ordenadores de las salas, deja mucho que desear. El programa Arconte, con el que se graban las vistas, en ocasiones no ha funcionado hasta media mañana, con el consiguiente retraso de todas las vistas. Los ordenadores ya son viejos, y convendría reemplazarlos cuando las disponibilidades presupuestarias lo permitan.

En la realización de videoconferencias en muchas ocasiones se acopla el sonido con los micrófonos de las salas, provocando molestos pitidos, que en ocasiones dificultan la audición.

El sistema de solución de incidencias informáticas a través del CAU, no es adecuado para solventar incidencias que requieren solución inmediata, aunque se ha mejorado

JUZGADOS DE VIGILANCIA PENITENCIARIA

Insistir en la necesidad de que se instaure el Registro Informático para la recepción de escritos en la Jurisdicción Penal de Vigilancia Penitenciaria, a fin de dar cumplimiento al Reglamento 2/2010 del CGPJ; asimismo reiterar las inquietudes ya mostradas den diversas Juntas sectoriales de Jueces, respecto a la disparidad de criterios apreciados en el registro de datos estadísticos en cada uno de los cinco Juzgados con sede en Barcelona, entre ellos los relativos a "quejas, régimen y tratamiento" y a "otros" o "varios", toda vez que ello impide valorar adecuadamente la carga de trabajo de los Juzgaods en aras a que aquella sea adecuada, equilibrada y equitativa para cada uno de ellos. Finalmente, dejar constancia de que el funcionamiento del sistema informático dificulta el trabajo diario y la comunicación entre Juez y oficina judicial, ya que se bloquea el sistema en numerosas ocasiones y en general funciona muy lento.

JUZGADOS DE VIOLENCIA SOBRE LA MUJER

Se ha mantenido en el año 2015 el número de órganos judiciales con competencias en Violencia sobre la Mujer.

Los datos estadísticos enseñan que se ha producido un incremento en la actividad de estos órganos jurisdiccionales, aumento que se refleja en la pendencia de procedimientos (civiles y penales) pasando de 974 (31 de diciembre de 2014) a 1070 (31 de diciembre de 2015). En términos porcentuales supone un 9,9% más de procedimientos incoados.

El crecimiento de la pendencia de asuntos se explica por dos razones:

a.- **En primer lugar**, las últimas reformas legislativas, y más concretamente la operada en la Ley Orgánica del Poder Judicial a través de la Ley Orgánica 7/2015, de 21 de julio, que da una nueva redacción al artículo 87 ter LOPJ, de manera que al catálogo objetivo de competencias de los Juzgados de Violencia sobre la Mujer, vigente hasta el 1 de octubre de 2015 se han añadido otros tipos penales que, hasta ese momento eran investigados por los Juzgados de Instrucción ordinarios. Concretamente pasan a ser competencia de los Juzgados de Violencia sobre la Mujer:

1ª. Los delitos contra la intimidad y el derecho a la propia imagen, recogidos en el Título X (artículos 197 a 204 ambos inclusive).

2ª. Delitos contra el honor a los que se refiere el Título XI del Código Penal (artículos 205 a 216).

3ª. El delito de quebrantamiento de condena y/o medida cautelar previsto y penado en el artículo 468.2 CP. Obsérvese que en el apartado 4.7.5 los quebrantamientos de condena y de medida cautelar han subido casi un 50% con relación al año 2014.

En solo tres meses la entrada de asuntos se ha ascendido en casi un 10%. Extrapolando estos datos a un año es previsible que la subidad de procedimientos en materia penal se acerque a un 40%, incremento que tendrá también consecuencias en materia civil.

b.- **En segundo lugar**, la "amortización" de funcionarios que se aplicó a los Juzgados de Violencia sobre la Mujer. La atribución de nuevas competencias -que se han detraído de los Juzgados de Instrucción- no han venido acompañadas de la regularización de la plantilla de los Juzgados de Violencia sobre la Mujer. En la actualidad, la plantilla de estos órganos judiciales es inferior en tres funcionarios. Este déficit hará que la pendencia siga subiendo, y, aun no siendo compleja la instrucción de las causas, difícilmente puedan ser cumplidos los nuevos plazos procesales regulados en el art. 324 Lecrim.

Resumiendo, los datos estadísticos y poniéndolos en relación con la memoria de 2014 se puede concluir:

I) En el ámbito civil se ha constatado una disminución del número de demandas. De las 603 presentadas en 2014 (año en el que ya se constató la disminución de demandas) se ha pasado a 580.

II) Incremento en el reparto de asuntos penales en un 19,7%, pasando de 223 a 267.

III) Mantenimiento de los exhortos repartidos.

IV) Se conserva el incremento de las denuncias promovidas por los familiares de las víctimas, lo que evidencia cierta implicación y concienciación del problema. Esta misma tónica de subida se aprecia en el número de atestado ya sea por intervención directa de la Policía Autonómica, ya por la propia denuncia de la víctima.

V) Vuelve a ser preocupante el elevado número de renuncias de la víctima, pasando de 240 en el año 2014 a 568 en el año 2015, significando un 136%.

VI) Durante el año 2015 han sido asesinadas por sus parejas cuatro mujeres, ninguna de ellas tenía orden de protección.

VII) Se han tramitado 1228 órdenes de protección, habiendo sido inadmitidas 64. Del total de órdenes tramitadas han sido concedidas 260 y denegadas 904. Desde principios de 2015 los atestados de Mossos d'Esquadra han incorporado el cuestionario de valoración de riesgo policial.

JUZGADOS DEL REGISTRO CIVIL

Se aprecia un cierto incremento de las certificaciones pues se pasa de las 427.871 del 2014 a 453.074 del año 2015. Sí se produce un cierto descenso en las inscripciones pasando de las 83.921 de 2014 a las 74.116 de 2015. Pero siguen aumentando los expedientes de nacionalidad (así 11.856 en 2014 y 12.297 en 2015). Sin embargo, siguen manteniéndose unos plazos de espera excesivos lo que redundará en una atención inadecuada a los ciudadanos.

JUZGADOS DE LO CONTENCIOSO ADMINISTRATIVO

De acuerdo con los datos que nos han sido facilitados del año 2015, la entrada de asuntos ha experimentado un descenso importante en relación al año anterior (21,99 %). Debe tenerse en cuenta que el aumento del año anterior era ficticio pues obedecía a un gran número de recursos planteados en vía judicial por parte del funcionariado en relación a actos de la Administración dictados en aplicación de las leyes aprobadas para la reducción del gasto público, la mayoría de los cuales han terminado mediante desistimiento.

En relación al resto de materias se mantienen en mayor o menor número el resto, sin que haya cambios a resaltar.

No obstante, nos hallamos ante una jurisdicción que no puede medirse ni examinarse en números, ya que su principal problema se halla en la diversidad y complejidad de las materias sobre las que debe sentenciarse. Cabe destacar que en materia de extranjería, la complejidad es cada vez mayor.

Diversidad porque el campo sobre el que actúa el derecho administrativo es amplísimo, lo que implica para los jueces del contencioso examinar y estudiar materias, en cuanto a derecho sustantivo se refiere, variadísimas y de un elevado grado de especialización.

Y complejidad, porque algunas de estas materias requieren unos conocimientos específicos y técnicos que han de alcanzarse en cada caso para dar solución a la controversia. Lo cual lleva a tener que dedicar un gran número de tiempo a estudiar dichos campos y materias, para entender la problemática que se nos plantea. Es por ello, que se ha creado una Comisión para el estudio de la especialización entre dichos juzgados a modo de las Salas de los Tribunales Superiores de Justicia, buscando con ello profundizar en el estudio de las diferentes materias lo que llevaría a una justicia de mayor calidad. Dicha justicia se imparte hoy, en la provincia de Barcelona, por los 17 juzgados dirigidos por jueces que realizan un gran esfuerzo día a día para dictar sentencia sobre tan complejas y diversas materias.

Sería deseable que se ampliará la planta de dichos juzgados en similares números que en otras ciudades de España o bien adoptar medidas de refuerzo que sean efectivas y prácticas dado el pésimo resultado de la experiencia llevada a cabo en el año 2012-2013 que implicó para algunos de los juzgados una mayor carga de trabajo, en contra de lo que se pretendía con dichas medidas. Sólo se pueden conseguir dichos objetivos con la instauración de medidas de refuerzo para los procedimientos ordinarios, que son los de mayor complejidad, extremo que permitiría dedicar más tiempo a la celebración y dictado de sentencias en los procedimientos abreviados, y reducir la pendencia de los mismos, que se están señalando para juicio a más de un año vista.

JUZGADOS DE LO SOCIAL

En los Juzgados Sociales declarativos el número de asuntos que se registraron en el año 2015 fue de 34.608 procedimientos, cantidad que supone una media de 1154 asuntos por cada juzgado. Ciertamente, que esta cifra de asuntos ingresados fue inferior a la del año 2014 en un 7,08%, y que a la vez significaba una reducción del 9,15% respecto del año 2013. Si bien, con estos datos se constata que la carga de trabajo, teniendo en cuenta la horquilla establecida por el CGPJ de 755 y 905, se supera entre el 52,8% y el 27,5%. Además, respecto de las cifras anteriores a la crisis, que se notó especialmente en esta jurisdicción el tercer trimestre del año 2007, aumentó un 24%, ya que este año 2007 el número de asuntos fue de 27.913.

Los datos del año 2015 podrían indicar una cierta recuperación y normalización de la situación, pero lo cierto es que, todo y que en aquel momento -año 2007- se superaba la carga máxima, el efecto que ha producido es el aumento significativo de los asuntos pendientes de resolver, sin que haya, por ahora y sin tomar medidas excepcionales, ninguna posibilidad de recuperar el nivel normal de respuesta que la sociedad demanda.

Esta situación se produce fundamentalmente por dos razones: la primera, ya apuntada, derivada de la constante entrada de asuntos sin una adecuada planta de jueces y juzgados; y la segunda, los efectos de la entrada en vigor el año 2012 de la Ley Reguladora de la Jurisdicción Social junto con los efectos de las sucesivas reformas laborales de los años 2010 y 2012, entonces, por una banda, ha posibilitado el ejercicio de acciones no contempladas anteriormente -prevención de riesgos laborales, impugnación de actos administrativos, etc.-, y por otra, que se ejerzan muchas acciones acumuladamente (se estima que en un 20% de los asuntos ingresados se ejercitan acciones acumuladas), y por tanto, manteniendo el mismo nivel de dificultad, y hasta aumentándolo, se han de resolver en una misma resolución, dos o tres acciones que con la antigua LPL se debían de ejercitar y resolver separadamente.

En este sentido, destacar que la diferencia de asuntos pendientes en los juzgados sociales declarativos de Barcelona no se ha reducido en la misma proporción del descenso de asuntos ingresados, pues al inicio del año 2015 eran 32.329 y al finalizar el año eran 32.847, lo cual supone un descenso inapreciable del 1,60% y una media por juzgado de 1.095 de asuntos pendientes. Pero también se mantiene en las mismas tasas que años anteriores el número de sentencias dictadas -una media de 461,8 sentencias por juzgado-, ya que ha disminuido un 1,85% respecto el año 2014, e igualmente lo es el número de asuntos resueltos por otras causas, que ha tenido un descenso del 2,87%.

Tenemos que esperar que la puesta en funcionamiento del plan de refuerzo, ya aprobado por la Sala de Gobierno, consistente en 6 unidades judiciales, con los correspondiente jueces, letrados y funcionarios, significará, a parte de la reducción de la carga de trabajo, un importante impulso de reducción de la pendencia, que por ahora se ha cronificado.

El año 2015 ha tenido lugar el traslado de todos los juzgados sociales de las sedes situadas a la Ronda Sant Pere y Calle Girona, al edificio S de la Ciutat de la Justicia. El cambio de ubicación ha tenido ciertos efectos positivos en cuanto a las instalaciones y a la unificación en una sola sede de los juzgados declarativos, pero, como sea que el edificio se ha tenido que adaptar para poder caber todos los juzgados, es evidente que los espacios para profesionales y público es muy reducido, con los consiguientes problemas de movilidad interna dentro del propio edificio.

Los Juzgados sociales de ejecuciones que fueron creados por Acuerdos del CGPJ de 13.12.89 y 03.02.92 para hacerse cargo de las ejecuciones dinerarias de los juzgados declarativos de Barcelona, están ubicados en la planta 10 del edificio P dentro del complejo de la Ciutat de la Justicia.

El año 2015 entraron 4.915 asuntos, que supone un descenso respecto del año 2014, y que se tradujo en un descenso del número de ejecutorias pendientes, ya que al inicio del año había 4.292 y al final del año 2015 3.856, es decir, un 10,16% menos.

Existe el proyecto que estos tres juzgados se hagan cargo de las ejecuciones dinerarias de todos los juzgados de la provincia de Barcelona (Granollers, Manresa, Mataró, Sabadell i Terrassa), lo que supondrá una optimización de los recursos, así como una descarga de trabajo de estos juzgados.

JUZGADOS DE MENORES

En la ciudad de Barcelona, con competencia para toda la Provincia de Barcelona, tienen su sede los 6 Juzgados de Menores que desarrollan sus competencias conforme a lo establecido en los arts. 96 y 97 de la LOPJ y la Ley Orgánica de Responsabilidad Penal de los Menores 5/2000, de 12 de enero. Entre dichas funciones, y específicamente destacable, desarrollan servicio de guardia por tres días consecutivos en régimen de 9 a 21 horas de permanencia en la sede del Juzgado y de 21 a 9 horas en régimen de inmediata disponibilidad.

A tal efecto, según los datos estadísticos registrados se han computado en el año 2015 un total de 2629 partes de incoación conforme a la LORPM 5/2000 y 314 solicitudes formuladas por el Ministerio Fiscal de Medidas Cautelares frente a menores, lo que asciende a un total de 2943 asuntos repartidos. Ello supone 115 asuntos más respecto de 2014, rompiendo así la tendencia descendiente que desde 2010 se venía observando (coincidente con años de plena crisis). A los anteriores deben sumarse 216 exhortos tramitados.

La actividad jurisdiccional de los Juzgados de Menores en la configuración dada por la LORPM (amén de la señalada como función de garantías en el servicio de guardia y las de control de la ejecución y de revisión disciplinaria) se concentra en la función de enjuiciamiento dependiendo en este sentido de los Expedientes que el Ministerio Fiscal, a quien se encomienda la instrucción de los asuntos, remita a los Juzgados para su enjuiciamiento o su archivo, según los casos.

Sobre lo anterior, a la vista de los datos informados por la Oficina de Decanato, se observa que al inicio de 2015 constaban 835 asuntos pendientes de ser remitidos a los Juzgados mientras que al finalizar 2015 constaban 1012 asuntos pendientes; sensible incremento de pendencia que puede estar relacionado con el anteriormente mencionado aumento de las intervenciones respecto de menores así como en determinadas cuestiones de organización interna de la Fiscalía que en el segundo semestre del año contó con diversas bajas e incidencias.

Por parte de los Juzgados se observa la pendencia al inicio de 2015 un total de 1549 asuntos, ingresando nuevos 2665 y reabriéndose 188 (y 1 remitido), resolviéndose un total de 2836 asuntos, de suerte que al finalizar 2015 quedaban pendientes 1565 asuntos.

En cuanto a las medidas de la LORPM impuestas, un año más se evidencia la importancia de la medida de libertad vigilada, impuesta en 1047 ocasiones, frente a las 966 imposiciones de resto de las demás medidas.

Se han impuesto 449 medidas privativas de libertad frente a 1564 medidas no privativas de libertad. Se cumple de esta forma las recomendaciones internacionales de acudir a medidas no privativas de libertad con carácter preferente a las privativas de libertad en la aplicación de normas penales a menores.

Es de destacar el bajo número de Internamientos en régimen abierto (1) que responde a la ausencia de Centros habilitados adecuados para la ejecución de este específico régimen de internamiento. Igualmente se han impuesto directamente 21 internamientos terapéuticos evidenciándose el progresivo aumento de la necesidad de este tipo de internamiento al apreciarse un sensible incremento de patologías mentales (en muchas ocasiones combinadas con adicciones) en los menores del ámbito de la LORPM.

Es necesario llamar la atención a la ausencia de recursos adecuados para la ejecución de la medida de convivencia en grupo educativo (o familia o persona) constando registralmente impuesta en 9 ocasiones, si bien esta medida es especialmente adecuada para la tipología delictiva de ámbito familiar (violencia filio-parental) habiéndose registrado 163 asuntos, no obstante, dadas las dificultades de ejecución y de recursos específicos se deriva hacia otras medidas privativas o no privativas de libertad (o terapéuticas) en función de las circunstancias del menor. En este sentido significar que se han puesto en marcha diversas iniciativas con la Administración competente (Dirección General de Justicia Juvenil de la Generalitat de Cataluña) para lograr un desarrollo adecuado de esta medida prevista en la Ley.

Durante el año 2015 se ha enjuiciado a 1711 menores, habiéndose dictado 1501 sentencias, de las que 1128 han sido de conformidad y 373 contradictorias, significándose que la competencia de los Juzgados de Menores se extiende a toda tipología delictiva cometida por sujetos con edades comprendidas entre 14 y 17 años, y de aquellas, habiéndose elevado 121 asuntos a la Sección 3ª de la Audiencia Provincial de Barcelona (que tiene atribuido con carácter exclusivo el conocimiento de los recursos de apelación de los Juzgados de Menores).

Son también destacables los datos generados en el desarrollo de las demás competencias de los Juzgados de Menores, y así:


a) Al inicio de 2015 había 1562 ejecutoras en trámite, habiendo ingresado 862 y resuelto 990, por lo que al finalizar el año quedaban 1361 ejecutorias pendientes (una media de 227 ejecutorias por Juzgado). Debe señalarse que cada ejecutoria es generadora de múltiples Informes de seguimiento, planes de intervención, peticiones de requerimientos, etc., que dan lugar al dictado de una pluralidad de resoluciones judiciales;

b) Han tenido entrada en 2015 un total de 314 peticiones de medidas cautelares, y han sido acordadas 409 medidas cautelares, de las que 157 han sido privativas de libertad y 252 no privativas de libertad. Como se ha dicho al inicio de la exposición, se acogen en su mayoría a través del servicio de guardia que se presta por los Juzgados de forma sucesiva durante 3 días consecutivos.

c) Constan 17 recursos interpuestos por los menores durante la ejecución de las medidas, de los que 5 han sido frente a sanciones disciplinarias;

d) Se han realizado por los 6 juzgados un total de 41 visitas a los Centros de internamiento de la Comunidad en los que se encontraba alguno de los 151 menores sujetos a medida privativa de libertad. Teniendo en cuenta que dos son los Centros de internamiento principales (Can Llupià y L'Alçina), otros dos son de ámbito más restringido (Folch i Torres y Oriol Badía) y uno con finalidad exclusivamente terapéutica (Els Til·lers), sin perjuicio de otros diseminados por la Comunidad Autónoma con menor incidencia respecto de los Juzgados de Menores de Barcelona, por ello resulta que prácticamente todas las semanas del año ha habido alguna visita judicial en alguno de los Centros citados, respecto de los que se han hecho las observaciones oportunas.

ÀREA GUBERNATIVA



- ÍNDICE GUBERNATIVO -

1º ÁREA GUBERNATIVA	pág. 20 a 54
1.1. JUZGADOS EXISTENTES	pág. 23 a 30
1.1.1. JUZGADOS	pág. 23
1.1.1.a. GRÁFICO DE LA VARIACIÓN DEL PORCENTAJE EN RELACIÓN AL AÑO ANTERIOR	pág. 23
1.1.2. UBICACIÓN DE LOS JUZGADOS	pág. 24 a 30
1.2. ORGANIGRAMA DE LOS DISTINTOS DEPARTAMENTOS	pág. 31 y 32
1.3. EXPEDIENTES	pág. 33 y 34
1.3.1. EXPEDIENTES GUBERNATIVOS	pág. 33
1.3.2. EVOLUCIÓN GRÁFICA DE EXPEDIENTES GUBERNATIVO	pág. 34
1.4. ACUERDOS	pág. 34
1.5. JUNTA DE JUECES	pág. 35
1.6. ÁREA GUBERNATIVA DE PERSONAL	pág. 35
1.6.1. MOVILIDAD DE MAGISTRADOS	pág. 35
1.6.2. ACUERDOS DEL DECANO REFERENTE A SUSTITUCIONES DE MAGISTRADOS	pág. 36
1.6.2.1. SUSTITUCIÓN DE MAGISTRADOS DEL PROPIO ORDEN	pág. 36
1.6.2.2. SUSTITUCIONES POR JUECES SUSTITUTOS	pág. 36
1.7. ACUERDOS LETRADO DE LA ADMINISTRACIÓN DE JUSTICIA	pág. 37
1.7.a. GRÁFICA TRIMESTRAL ACUERDOS LETRADO DE LA ADMINISTRACIÓN DE JUSTICIA	pág. 37
1.8. ACUERDOS LETRADO DE LA ADMINISTRACIÓN DE JUSTICIA (de penas de Trabajos en beneficios de	pág. 37
1.9.A. APUD ACTA (de asuntos cuya competencia territorial corresponde fuera del Partido Judicial de Barcelon	pág. 37
1.9.B EXHORTOS	pág. 37
1.9.C NOMBRAMIENTO DE PERITOS	pág. 37
1.9.D. OFICIOS REMITIDOS POR EL JDO. DECANO A OTROS JUZGADOS O INSTITUCIONES	pág. 38
1.10. SERVICIOS GENERALES	pág. 39 a 54
1.10.1. DEPÓSITOS DE PIEZAS DE CONVICCIÓN	pág. 39
1.10.1.1. EVOLUCIÓN DE EXPEDIENTES INCOADOS	pág. 39
1.10.1.2. EVOLUCIÓN GRÁFICA DE EXPEDIENTES INCOADOS	pág. 39
1.10.1.3. EVOLUCIÓN GRÁFICA DE EXPEDIENTES RESUELTOS	pág. 39
1.10.2. SERVICIO DE TURNO DE OFICIO	pág. 40
1.10.2.1. SERVICIO DE TURNO DE OFICIO (ANUAL)	pág. 40
1.10.2.2. GRÁFICA ANUAL PETICIONES ASISTENCIA JUSTICIA GRATUITA	pág. 40
1.10.3. SERVICIO DE PRESENTACIÓN DE ESCRITOS CIVILES Y MERCANTILES	pág. 41
1.10.3.1. EVOLUCIÓN TRIMESTRAL DE PRESENTACIÓN DE ESCRITOS	pág. 41
1.10.3.2. EVOLUCIÓN GRÁFICA DE PRESENTACIÓN DE ESCRITOS (ANUAL)	pág. 41

1.10.4. UNIDAD ADSCRITA DE LA POLICÍA	pág. 42
1.10.4.1. ASUNTOS GESTIONADOS POR LA UNIDAD ADSCRITA	pág. 42
1.10.4.2. REPRESENTACIÓN GRÁFICA DE LOS ASUNTOS GESTIONADOS	pág. 42
1.10.4.3. EVOLUCIÓN GRÁFICA ASUNTOS GESTIONADOS POR LA U. ADSCR.	pág. 43
1.10.4.4. RELACIÓN DE DELITOS DE LOS ASUNTOS GESTIONADOS	pág. 43 y 44
1.9.4.5. COMISIONES ROGATORIAS REALIZADAS	pág. 44
1.10.5. SERVICIOS PRESTADOS POR LA UNIDAD DE LOS MOSSOS D'ESQUADRA	pág. 45
1.10.5.1. REQUERIMIENTOS DE LOS JUZGADOS DE INSTRUCCIÓN	pág. 45
1.10.5.2. GRÁFICA DE LOS REQUERIMIENTOS DE LOS JUZGADOS DE INSTRUCCIÓN	pág. 46
1.10.6. SERVICIO DE CONSIGNACIÓN DE RENTA	pág. 47
1.10.6.1. SERVICIO DE CONSIGNACIONES (TRIMESTRAL)	pág. 47
1.10.6.2. RENTAS POR CANTIDADES CONSIGNADAS	pág. 47
1.10.6.3. EVOLUCIÓN GRÁFICA DE CONSIGNACIONES (ANUAL)	pág. 47
1.10.7 SERVICIO DE BIBLIOTECAS JUDICIALES	pág. 48
1.10.7.1. DATOS DE LAS BIBLIOTECAS JUDICIALES DE BARCELONA	pág. 48
1.10.7.2. INCORPORACIÓN DE LA BIBLIOTECA DE LOS JUZGADOS SOCIALES A LA BIBLIO	pág. 48
1.10.7.3. USUARIOS DEL SERVICIO DE BIBLIOTECA	pág. 48
1.10.7.4. PERSONAL QUE ATIENDE LA BIBLIOTECA DE LA CIUDAD DE LA JUSTICIA	pág. 49
1.10.7.5. BASES DE DATOS JURÍDICAS Y BOLETÍN JURÍDICO 2015	pág. 49
1.10.7.6. CATÁLOGO COLECTIVO DE LAS BIBLIOTECAS JUDICIALES	pág. 49
1.10.7.7. SERVICIOS DE LA RED DE BIBLIOTECAS JUDICIALES DE CATALUÑA	pág. 49
1.10.7.8. EVOLUCIÓN GRÁFICA DE LOS PRÉSTAMOS, CONSULTAS Y SERVICIOS EN LAS B	pág. 50
1.10.7.9. EVOLUCIÓN GRÁFICA DEL NÚMERO DE VOLÚMENES EN LAS BIBLIOTECAS DEL I	pág. 50
1.10.8. SERVICIO DE ARCHIVO JUDICIAL	pág. 51
1.10.8.1. DATOS DE LA ACTIVIDAD DE LOS ARCHIVOS	pág. 51
1.10.9. OFICINA DE ATENCIÓN AL CIUDADANO (OAC)	pág. 52
1.10.9.1. CONSULTAS REALIZADAS A LA (OAC)	pág. 52
1.10.9.2. EVOLUCIÓN TRIMESTRAL DE LAS CONSULTAS REALIZADAS	pág. 52
1.10.9.3. EVOLUCIÓN TRIMESTRAL POR MATERIAS	pág. 53
1.10.9.4. EVOLUCIÓN ANUAL POR MATERIAS	pág. 53
1.10.9.5. GRÁFICA DE CONSULTAS REALIZADAS A LA (OAC)	pág. 54

1º ÁREA GUBERNATIVA

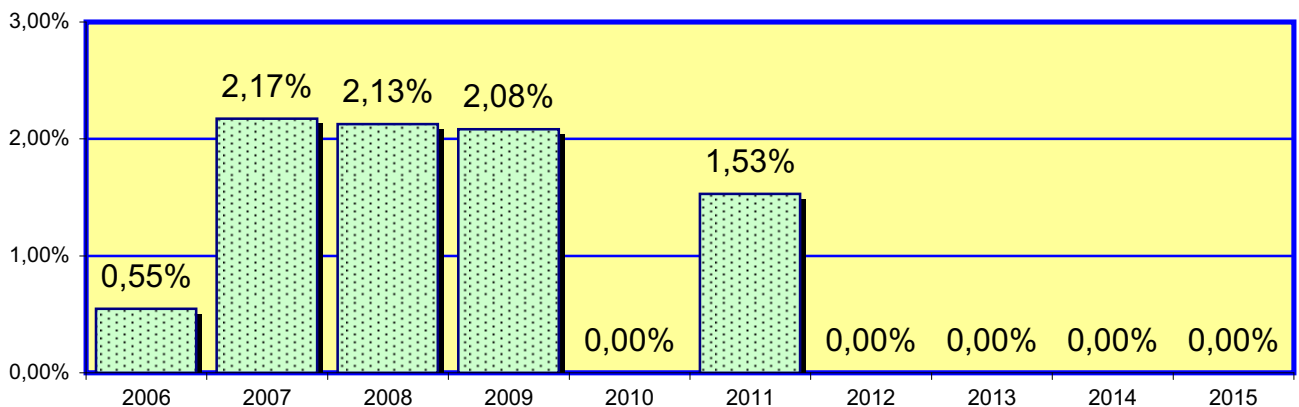
1.1. JUZGADOS EXISTENTES

1.1.1. JUZGADOS

JUZGADOS DE BARCELONA	2011	2012	2013	2014	2015
PRIMERA INSTANCIA	48	48	48	48	48
PRIMERA INSTANCIA (Familia)	8	8	8	8	8
PRIMERA INSTANCIA (Capacidad y Estado Civil)	2	2	2	2	2
REGISTRO CIVIL	3	3	3	3	3
INSTRUCCIÓN	33	33	33	33	33
MENORES	6	6	6	6	6
DE LO PENAL (sentenciadores)	24	24	24	24	24
DE LO PENAL (de ejecuciones)	4	4	4	4	4
VIGILANCIA PENITENCIARIA	5	5	5	5	5
DE LO SOCIAL (declarativos)	30	30	30	30	30
DE LO SOCIAL (de ejecuciones)	3	3	3	3	3
CONTENCIOSO-ADMINISTRATIVO	17	17	17	17	17
MERCANTILES	10	10	10	10	10
DE VIOLENCIA SOBRE LA MUJER	5	5	5	5	5
DECANATO	1	1	1	1	1
JUZGADOS TOTALES	199	199	199	199	199

1.1.1.a. GRÁFICA DE LA VARIACIÓN DEL PORCENTAJE EN RELACIÓN AL AÑO ANTERIOR

PERÍODO DE 2006 A 2015



1.1.2. UBICACIÓN DE LOS JUZGADOS

JUZGADO	NÚMERO	CALLE	SITUADO	PLANTA	TELÉFONO	FAX
de 1ª Instancia (civil)	1	Gran Via de les Corts Catalanes, 111	edificio C	6	935549401	935549501
de 1ª Instancia (civil)	2	Gran Via de les Corts Catalanes, 111	edificio C	6	935549402	935549502
de 1ª Instancia (civil)	3	Gran Via de les Corts Catalanes, 111	edificio C	6	935549403	935549503
de 1ª Instancia (civil)	4	Gran Via de les Corts Catalanes, 111	edificio C	6	935549404	935549504
de 1ª Instancia (civil)	5	Gran Via de les Corts Catalanes, 111	edificio C	6	935549405	935549505
de 1ª Instancia (civil)	6	Gran Via de les Corts Catalanes, 111	edificio C	6	935549406	935549506
de 1ª Instancia (civil)	7	Gran Via de les Corts Catalanes, 111	edificio C	6	935549407	935549507
de 1ª Instancia (civil)	8	Gran Via de les Corts Catalanes, 111	edificio C	6	935549408	935549508
de 1ª Instancia (civil)	9	Gran Via de les Corts Catalanes, 111	edificio C	7	935549409	935549509
de 1ª Instancia (civil)	10	Gran Via de les Corts Catalanes, 111	edificio C	7	935549410	935549510
de 1ª Instancia (civil)	11	Gran Via de les Corts Catalanes, 111	edificio C	7	935549411	935549511
de 1ª Instancia (civil)	12	Gran Via de les Corts Catalanes, 111	edificio C	7	935549412	935549512
de 1ª Instancia (civil)	13	Gran Via de les Corts Catalanes, 111	edificio C	7	935549413	935549513
1ª Instancia (familia)	14	Gran Via de les Corts Catalanes, 111	edificio C	4	935549414	935549514
1ª Instancia (familia)	15	Gran Via de les Corts Catalanes, 111	edificio C	4	935549415	935549515
1ª Instancia (familia)	16	Gran Via de les Corts Catalanes, 111	edificio C	4	935549416	935549516
1ª Instancia (familia)	17	Gran Via de les Corts Catalanes, 111	edificio C	4	935549417	935549517
1ª Instancia (familia)	18	Gran Via de les Corts Catalanes, 111	edificio C	4	935549418	935549518
1ª Instancia (familia)	19	Gran Via de les Corts Catalanes, 111	edificio C	4	935549419	935549519
de 1ª Instancia (civil)	20	Gran Via de les Corts Catalanes, 111	edificio C	7	935549420	935549520
de 1ª Instancia (civil)	21	Gran Via de les Corts Catalanes, 111	edificio C	7	935549421	935549521
de 1ª Instancia (civil)	22	Gran Via de les Corts Catalanes, 111	edificio C	7	935549422	935549522
de 1ª Instancia (civil)	23	Gran Via de les Corts Catalanes, 111	edificio C	8	935549423	935549523
de 1ª Instancia (civil)	24	Gran Via de les Corts Catalanes, 111	edificio C	8	935549424	935549524
de 1ª Instancia (civil)	25	Gran Via de les Corts Catalanes, 111	edificio C	8	935549425	935549525
de 1ª Instancia (civil)	26	Gran Via de les Corts Catalanes, 111	edificio C	8	935549426	935549526
de 1ª Instancia (civil)	27	Gran Via de les Corts Catalanes, 111	edificio C	8	935549427	935549527

JUZGADO	NÚMERO	CALLE	SITUADO	PLANTA	TELÉFONO	FAX
de 1ª Instancia (civil)	28	Gran Via de les Corts Catalanes, 111	edificio C	8	935549428	935549528
de 1ª Instancia (civil)	29	Gran Via de les Corts Catalanes, 111	edificio C	8	935549429	935549529
de 1ª Instancia (civil)	30	Gran Via de les Corts Catalanes, 111	edificio C	8	935549430	935549530
de 1ª Instancia (civil)	31	Gran Via de les Corts Catalanes, 111	edificio C	9	935549431	935549531
de 1ª Instancia (civil)	32	Gran Via de les Corts Catalanes, 111	edificio C	9	935549432	935549532
de 1ª Instancia (civil)	33	Gran Via de les Corts Catalanes, 111	edificio C	9	935549433	935549533
de 1ª Instancia (civil)	34	Gran Via de les Corts Catalanes, 111	edificio C	9	935549434	935549534
de 1ª Instancia (civil)	35	Gran Via de les Corts Catalanes, 111	edificio C	9	935549435	935549535
de 1ª Instancia (civil)	36	Gran Via de les Corts Catalanes, 111	edificio C	9	935549436	935549536
de 1ª Instancia (civil)	37	Gran Via de les Corts Catalanes, 111	edificio C	9	935549437	935549537
de 1ª Instancia (civil)	38	Gran Via de les Corts Catalanes, 111	edificio C	9	935549438	935549538
de 1ª Instancia (civil)	39	Gran Via de les Corts Catalanes, 111	edificio C	10	935549439	935549539
1ª Instancia (capacidad)	40	Gran Via de les Corts Catalanes, 111	edificio C	0	935549440	935549540
de 1ª Instancia (civil)	41	Gran Via de les Corts Catalanes, 111	edificio C	10	935549441	935549541
de 1ª Instancia (civil)	42	Gran Via de les Corts Catalanes, 111	edificio C	10	935549442	935549542
de 1ª Instancia (civil)	43	Gran Via de les Corts Catalanes, 111	edificio C	10	935549443	935549543
de 1ª Instancia (civil)	44	Gran Via de les Corts Catalanes, 111	edificio C	10	935549444	935549544
1ª Instancia (familia)	45	Gran Via de les Corts Catalanes, 111	edificio C	5	935549445	935549545
de 1ª Instancia (civil)	46	Gran Via de les Corts Catalanes, 111	edificio C	10	935549446	935549546
de 1ª Instancia (civil)	47	Gran Via de les Corts Catalanes, 111	edificio C	10	935549447	935549547
de 1ª Instancia (civil)	48	Gran Via de les Corts Catalanes, 111	edificio C	10	935549448	935549548
de 1ª Instancia (civil)	49	Gran Via de les Corts Catalanes, 111	edificio C	11	935549449	935549549
de 1ª Instancia (civil)	50	Gran Via de les Corts Catalanes, 111	edificio C	11	935549450	935549550
1ª Instancia (familia)	51	Gran Via de les Corts Catalanes, 111	edificio C	5	935549401	935549501
de 1ª Instancia (civil)	52	Gran Via de les Corts Catalanes, 111	edificio C	11	935549402	935549502
de 1ª Instancia (civil)	53	Gran Via de les Corts Catalanes, 111	edificio C	11	935549403	935549503
de 1ª Instancia (civil)	54	Gran Via de les Corts Catalanes, 111	edificio C	11	935549404	935549504
de 1ª Instancia (civil)	55	Gran Via de les Corts Catalanes, 111	edificio C	11	935549405	935549505

JUZGADO	NÚMERO	CALLE	SITUADO	PLANTA	TELÉFONO	FAX
de 1ª Instancia (civil)	56	Gran Via de les Corts Catalanes, 111	edificio C	11	935549406	935549506
de 1ª Instancia (civil)	57	Gran Via de les Corts Catalanes, 111	edificio C	11	935549407	935549507
1ª Instancia (capacidad)	58	Gran Via de les Corts Catalanes, 111	edificio C	0	935549472	935549572
Mercantil	1	Gran Via de les Corts Catalanes, 111	edificio C	12	935549461	935549561
Mercantil	2	Gran Via de les Corts Catalanes, 111	edificio C	12	935549462	935549562
Mercantil	3	Gran Via de les Corts Catalanes, 111	edificio C	12	935549463	935549563
Mercantil	4	Gran Via de les Corts Catalanes, 111	edificio C	12	935549464	935549564
Mercantil	5	Gran Via de les Corts Catalanes, 111	edificio C	12	935549465	935549565
Mercantil	6	Gran Via de les Corts Catalanes, 111	edificio C	12	935549466	935549566
Mercantil	7	Gran Via de les Corts Catalanes, 111	edificio C	12	935549467	935549567
Mercantil	8	Gran Via de les Corts Catalanes, 111	edificio C	12	935549468	935549568
Mercantil	9	Gran Via de les Corts Catalanes, 111	edificio C	13	935549749	935549759
Mercantil	10	Gran Via de les Corts Catalanes, 111	edificio C	13	935549760	935549770
de lo Social (declarativo)	1	Gran Via de les Corts Catalanes, 111	edificio S	2	938874508	938844920
de lo Social (declarativo)	2	Gran Via de les Corts Catalanes, 111	edificio S	2	938874541	938844921
de lo Social (declarativo)	3	Gran Via de les Corts Catalanes, 111	edificio S	3	938874571	938844907
de lo Social (declarativo)	4	Gran Via de les Corts Catalanes, 111	edificio S	3	938874583	938844908
de lo Social (ejecutorias)	5	Gran Via de les Corts Catalanes, 111	edificio P	10	935548438	935548442
de lo Social (declarativo)	6	Gran Via de les Corts Catalanes, 111	edificio S	3	938874586	938844909
de lo Social (declarativo)	7	Gran Via de les Corts Catalanes, 111	edificio S	3	938874589	938844910
de lo Social (declarativo)	8	Gran Via de les Corts Catalanes, 111	edificio S	4	938874592	938844911
de lo Social (declarativo)	9	Gran Via de les Corts Catalanes, 111	edificio S	4	938874595	938844912
de lo Social (declarativo)	10	Gran Via de les Corts Catalanes, 111	edificio S	4	938874511	938844913
de lo Social (declarativo)	11	Gran Via de les Corts Catalanes, 111	edificio S	4	938874514	938844914
de lo Social (declarativo)	12	Gran Via de les Corts Catalanes, 111	edificio S	5	938874517	938844915
de lo Social (declarativo)	13	Gran Via de les Corts Catalanes, 111	edificio S	5	938874520	938844916
de lo Social (declarativo)	14	Gran Via de les Corts Catalanes, 111	edificio S	5	938874523	938844917
de lo Social (declarativo)	15	Gran Via de les Corts Catalanes, 111	edificio S	5	938874526	938844918

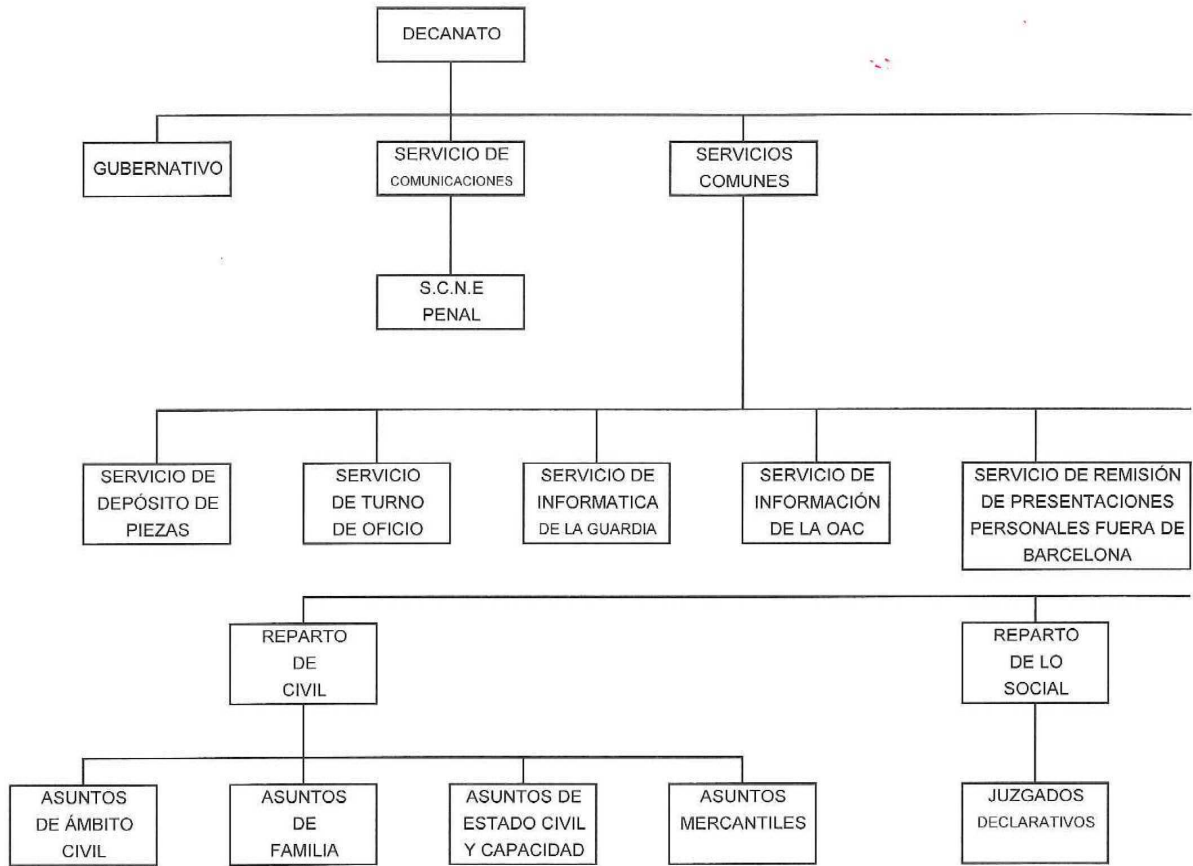
JUZGADO	NÚMERO	CALLE	SITUADO	PLANTA	TELÉFONO	FAX
de lo Social (declarativo)	16	Gran Via de les Corts Catalanes, 111	edificio S	6	938874529	938844919
de lo Social (declarativo)	17	Gran Via de les Corts Catalanes, 111	edificio S	6	938874532	938844922
de lo Social (declarativo)	18	Gran Via de les Corts Catalanes, 111	edificio S	6	938874535	938844923
de lo Social (declarativo)	19	Gran Via de les Corts Catalanes, 111	edificio S	6	938874538	938844924
de lo Social (declarativo)	20	Gran Via de les Corts Catalanes, 111	edificio S	7	938874544	938844925
de lo Social (declarativo)	21	Gran Via de les Corts Catalanes, 111	edificio S	7	938874547	938844926
de lo Social (declarativo)	22	Gran Via de les Corts Catalanes, 111	edificio S	7	938874550	938844927
de lo Social (ejecutorias)	23	Gran Via de les Corts Catalanes, 111	edificio P	10	935548429	935548433
de lo Social (declarativo)	24	Gran Via de les Corts Catalanes, 111	edificio S	7	938874553	938844928
de lo Social (declarativo)	25	Gran Via de les Corts Catalanes, 111	edificio S	8	938874556	938874929
de lo Social (declarativo)	26	Gran Via de les Corts Catalanes, 111	edificio S	8	938874559	938844930
de lo Social (declarativo)	27	Gran Via de les Corts Catalanes, 111	edificio S	8	938874562	938844931
de lo Social (declarativo)	28	Gran Via de les Corts Catalanes, 111	edificio S	8	938874565	938844932
de lo Social (declarativo)	29	Gran Via de les Corts Catalanes, 111	edificio S	9	938874568	938844933
de lo Social (ejecutorias)	30	Gran Via de les Corts Catalanes, 111	edificio P	10	935548434	935548437
de lo Social (declarativo)	31	Gran Via de les Corts Catalanes, 111	edificio S	9	938874574	938844934
de lo Social (declarativo)	32	Gran Via de les Corts Catalanes, 111	edificio S	9	938874577	938844936
de lo Social (declarativo)	33	Gran Via de les Corts Catalanes, 111	edificio S	9	938874580	938844937
de Instrucción	1	Gran Via de les Corts Catalanes, 111	edificio I	7	935548601	935548701
de Instrucción	2	Gran Via de les Corts Catalanes, 111	edificio I	7	935548602	935548702
de Instrucción	3	Gran Via de les Corts Catalanes, 111	edificio I	7	935548603	935548703
de Instrucción	4	Gran Via de les Corts Catalanes, 111	edificio I	7	935548604	935548704
de Instrucción	5	Gran Via de les Corts Catalanes, 111	edificio I	7	935548605	935548705
de Instrucción	6	Gran Via de les Corts Catalanes, 111	edificio I	7	935548606	935548706

JUZGADO	NÚMERO	CALLE	SITUADO	PLANTA	TELÉFONO	FAX
de Instrucción	7	Gran Via de les Corts Catalanes, 111	edificio I	7	935548607	935548707
de Instrucción	8	Gran Via de les Corts Catalanes, 111	edificio I	7	935548608	935548708
de Instrucción	9	Gran Via de les Corts Catalanes, 111	edificio I	8	935548609	935548709
de Instrucción	10	Gran Via de les Corts Catalanes, 111	edificio I	8	935548610	935548710
de Instrucción	11	Gran Via de les Corts Catalanes, 111	edificio I	8	935548611	935548711
de Instrucción	12	Gran Via de les Corts Catalanes, 111	edificio I	8	935548612	935548712
de Instrucción	13	Gran Via de les Corts Catalanes, 111	edificio I	8	935548613	935548713
de Instrucción	14	Gran Via de les Corts Catalanes, 111	edificio I	8	935548614	935548714
de Instrucción	15	Gran Via de les Corts Catalanes, 111	edificio I	8	935548615	935548715
de Instrucción	16	Gran Via de les Corts Catalanes, 111	edificio I	8	935548616	935548716
de Instrucción	17	Gran Via de les Corts Catalanes, 111	edificio I	9	935548617	935548717
de Instrucción	18	Gran Via de les Corts Catalanes, 111	edificio I	9	935548618	935548718
de Instrucción	19	Gran Via de les Corts Catalanes, 111	edificio I	9	935548619	935548719
de Instrucción	20	Gran Via de les Corts Catalanes, 111	edificio I	9	935548620	935548720
de Instrucción	21	Gran Via de les Corts Catalanes, 111	edificio I	9	935548621	935548721
de Instrucción	22	Gran Via de les Corts Catalanes, 111	edificio I	9	935548622	935548722
de Instrucción	23	Gran Via de les Corts Catalanes, 111	edificio I	9	935548623	935548723
de Instrucción	24	Gran Via de les Corts Catalanes, 111	edificio I	9	935548624	935548724
de Instrucción	25	Gran Via de les Corts Catalanes, 111	edificio I	10	935548625	935548725
de Instrucción	26	Gran Via de les Corts Catalanes, 111	edificio I	10	935548626	935548726
de Instrucción	27	Gran Via de les Corts Catalanes, 111	edificio I	10	935548627	935548727
de Instrucción	28	Gran Via de les Corts Catalanes, 111	edificio I	10	935548628	935548728
de Instrucción	29	Gran Via de les Corts Catalanes, 111	edificio I	10	935548629	935548729
de Instrucción	30	Gran Via de les Corts Catalanes, 111	edificio I	10	935548630	935548730
de Instrucción	31	Gran Via de les Corts Catalanes, 111	edificio I	10	935548631	935548731
de Instrucción	32	Gran Via de les Corts Catalanes, 111	edificio I	10	935548632	935548732
de Instrucción	33	Gran Via de les Corts Catalanes, 111	edificio I	11	935548633	935548733
Violencia Doméstica	1	Gran Via de les Corts Catalanes, 111	edificio I	4	935548643	935548743
Violencia Doméstica	2	Gran Via de les Corts Catalanes, 111	edificio I	4	935548644	935548744
Violencia Doméstica	3	Gran Via de les Corts Catalanes, 111	edificio I	4	935548645	935548745

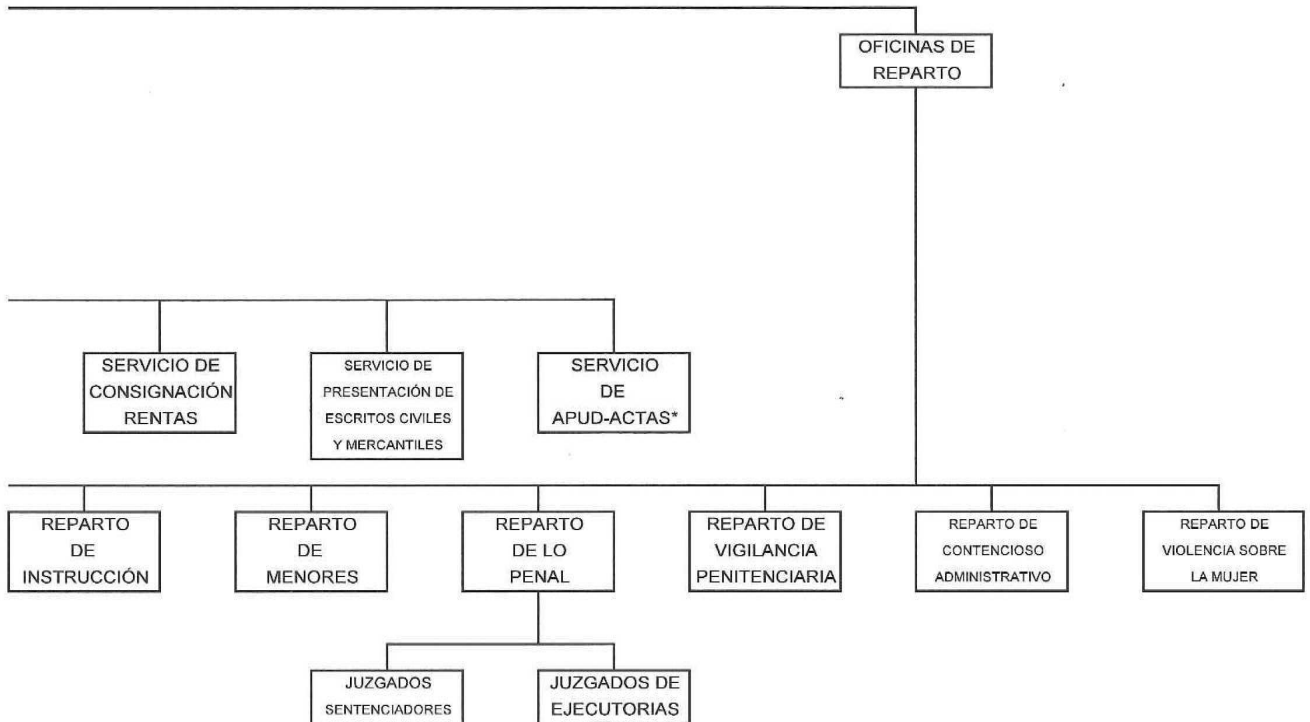
JUZGADO	NÚMERO	CALLE	SITUADO	PLANTA	TELÉFONO	FAX
Violencia Doméstica	4	Gran Via de les Corts Catalanes, 111	edificio I	4	935548646	935548746
Violencia Doméstica	5	Gran Via de les Corts Catalanes, 111	edificio I	4	935548647	935548747
Menores	1	Gran Via de les Corts Catalanes, 111	edificio F	6	935549101	935549201
Menores	2	Gran Via de les Corts Catalanes, 111	edificio F	6	935549102	935549202
Menores	3	Gran Via de les Corts Catalanes, 111	edificio F	6	935549103	935549203
Menores	4	Gran Via de les Corts Catalanes, 111	edificio F	6	935549104	935549204
Menores	5	Gran Via de les Corts Catalanes, 111	edificio F	6	935549105	935549205
Menores	6	Gran Via de les Corts Catalanes, 111	edificio F	6	935549106	935549206
de lo Penal	1	Gran Via de les Corts Catalanes, 111	edificio P	7	935549801	935549901
de lo Penal	2	Gran Via de les Corts Catalanes, 111	edificio P	7	935549802	935549902
de lo Penal	3	Gran Via de les Corts Catalanes, 111	edificio P	7	935549803	935549903
de lo Penal	4	Gran Via de les Corts Catalanes, 111	edificio P	7	935549804	935549904
de lo Penal	5	Gran Via de les Corts Catalanes, 111	edificio P	7	935549805	935549905
de lo Penal	6	Gran Via de les Corts Catalanes, 111	edificio P	7	935549806	935549906
de lo Penal	7	Gran Via de les Corts Catalanes, 111	edificio P	7	935549807	935549907
de lo Penal	8	Gran Via de les Corts Catalanes, 111	edificio P	7	935549808	935549908
de lo Penal	9	Gran Via de les Corts Catalanes, 111	edificio P	8	935549809	935549909
de lo Penal	10	Gran Via de les Corts Catalanes, 111	edificio P	8	935549810	935549910
de lo Penal	11	Gran Via de les Corts Catalanes, 111	edificio P	8	935549811	935549911
Penal (Ejecutorias)	12	Gran Via de les Corts Catalanes, 111	edificio P	4	935549812	935549912
de lo Penal	13	Gran Via de les Corts Catalanes, 111	edificio P	8	935549813	935549913
de lo Penal	14	Gran Via de les Corts Catalanes, 111	edificio P	8	935549814	935549914
Penal (Ejecutorias)	15	Gran Via de les Corts Catalanes, 111	edificio P	4	935549815	935549915
de lo Penal	16	Gran Via de les Corts Catalanes, 111	edificio P	8	935549816	935549916
de lo Penal	17	Gran Via de les Corts Catalanes, 111	edificio P	8	935549817	935549917
de lo Penal	18	Gran Via de les Corts Catalanes, 111	edificio P	8	935549818	935549918
de lo Penal	19	Gran Via de les Corts Catalanes, 111	edificio P	9	935549819	935549919
de lo Penal	20	Gran Via de les Corts Catalanes, 111	edificio P	9	935549820	935549920

JUZGADO	NÚMERO	CALLE	SITUADO	PLANTA	TELÉFONO	FAX
Penal (Ejecutorias)	21	Gran Via de les Corts Catalanes, 111	edificio P	6	935549821	935549921
de lo Penal	22	Gran Via de les Corts Catalanes, 111	edificio P	9	935549822	935549922
de lo Penal	23	Gran Via de les Corts Catalanes, 111	edificio P	9	935549823	935549923
Penal (Ejecutorias)	24	Gran Via de les Corts Catalanes, 111	edificio P	6	935549824	935549924
de lo Penal	25	Gran Via de les Corts Catalanes, 111	edificio P	9	935549825	935549925
de lo Penal	26	Gran Via de les Corts Catalanes, 111	edificio P	9	935549868	935549878
de lo Penal	27	Gran Via de les Corts Catalanes, 111	edificio P	9	935549869	935549875
de lo Penal	28	Gran Via de les Corts Catalanes, 111	edificio P	9	935549748	935549758
Vigilancia Penitenciaria	1	Gran Via de les Corts Catalanes, 111	edificio I	11	935548638	935548738
Vigilancia Penitenciaria	2	Gran Via de les Corts Catalanes, 111	edificio I	11	935548639	935548739
Vigilancia Penitenciaria	4	Gran Via de les Corts Catalanes, 111	edificio I	11	935548640	935548741
Vigilancia Penitenciaria	5	Gran Via de les Corts Catalanes, 111	edificio I	11	935548641	935548749
Vigilancia Penitenciaria	6	Gran Via de les Corts Catalanes, 111	edificio I	11	935548886	935548966
Contencioso-Administrativo	1	Gran Via de les Corts Catalanes, 111	edificio I	12	935548447	935549780
Contencioso-Administrativo	2	Gran Via de les Corts Catalanes, 111	edificio I	12	935548451	935549781
Contencioso-Administrativo	3	Gran Via de les Corts Catalanes, 111	edificio I	12	935548455	935549782
Contencioso-Administrativo	4	Gran Via de les Corts Catalanes, 111	edificio I	12	935548459	935549783
Contencioso-Administrativo	5	Gran Via de les Corts Catalanes, 111	edificio I	12	935548463	935549784
Contencioso-Administrativo	6	Gran Via de les Corts Catalanes, 111	edificio I	12	935548467	935549785
Contencioso-Administrativo	7	Gran Via de les Corts Catalanes, 111	edificio I	12	935548471	935549786
Contencioso-Administrativo	8	Gran Via de les Corts Catalanes, 111	edificio I	12	935548475	935549787
Contencioso-Administrativo	9	Gran Via de les Corts Catalanes, 111	edificio I	12	935548479	935549788
Contencioso-Administrativo	10	Gran Via de les Corts Catalanes, 111	edificio I	12	935548483	935549789
Contencioso-Administrativo	11	Gran Via de les Corts Catalanes, 111	edificio I	13	935548400	935549790
Contencioso-Administrativo	12	Gran Via de les Corts Catalanes, 111	edificio I	13	935548404	935549791
Contencioso-Administrativo	13	Gran Via de les Corts Catalanes, 111	edificio I	13	935548409	935549792
Contencioso-Administrativo	14	Gran Via de les Corts Catalanes, 111	edificio I	13	935548413	935549793
Contencioso-Administrativo	15	Gran Via de les Corts Catalanes, 111	edificio I	13	935548417	935549794
Contencioso-Administrativo	16	Gran Via de les Corts Catalanes, 111	edificio I	13	935548421	935549795
Contencioso-Administrativo	17	Gran Via de les Corts Catalanes, 111	edificio I	13	935548425	935549796

1.2. ORGANIGRAMA DEL JUZGADO DECANO DE BARCELONA PERÍODO 2015



(CONTINUA EL ORGANIGRAMA) DEL DECANATO DE BARCELONA PERÍODO 2015



* APUD-ACTAS DE ASUNTOS CUYA COMPETENCIA TERRITORIAL CORRESPONDE FUERA DEL PARTIDO JUDICIAL DE BARCELONA

SERVICIOS COMUNES DE LA CIUDAD DE LA JUSTICIA QUE NO DEPENDEN DEL JUZGADO DECANO

- SERVICIO COMUN DE NOTIFICACIONES Y EMBARGOS CIVIL
- SERVICIO COMUN DE NOTIFICACIONES Y EMBARGOS SOCIAL
- SERVICIO DE EJECUCIONES SOCIALES

OTROS SERVICIOS QUE SE PRESTAN EN LA CIUDAD DE LA JUSTICIA:

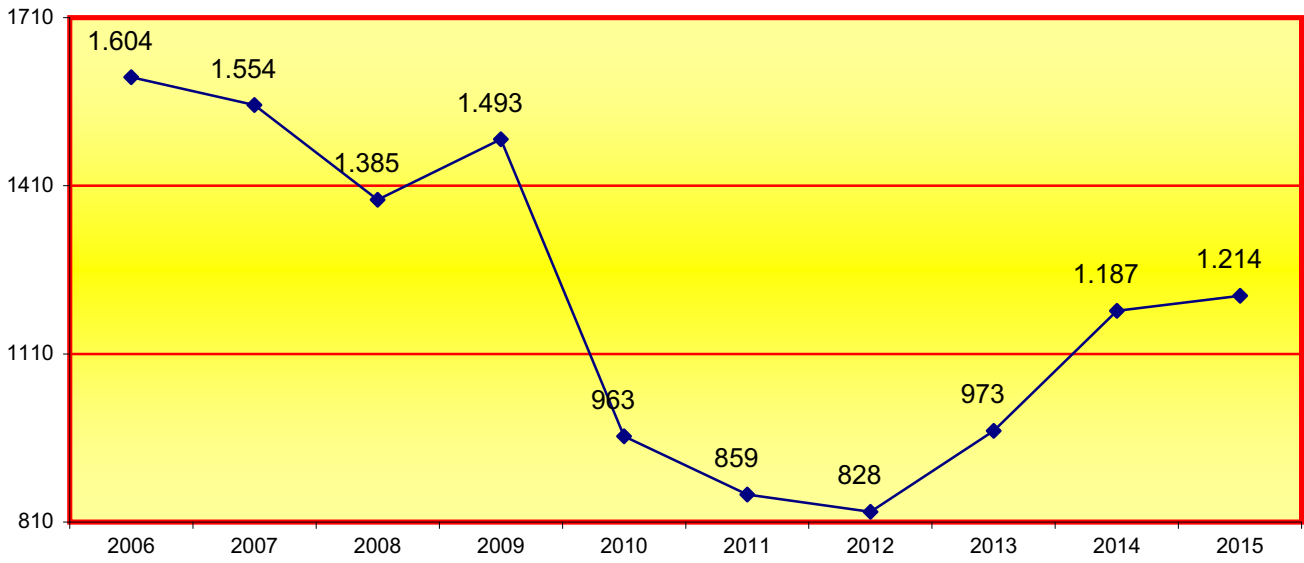
- UNIDAD ADSCRITA DE LA POLICÍA
- SERVICIO DE BIBLIOTECA
- SERVICIO DE ARCHIVO JUDICIAL

1.3. EXPEDIENTES

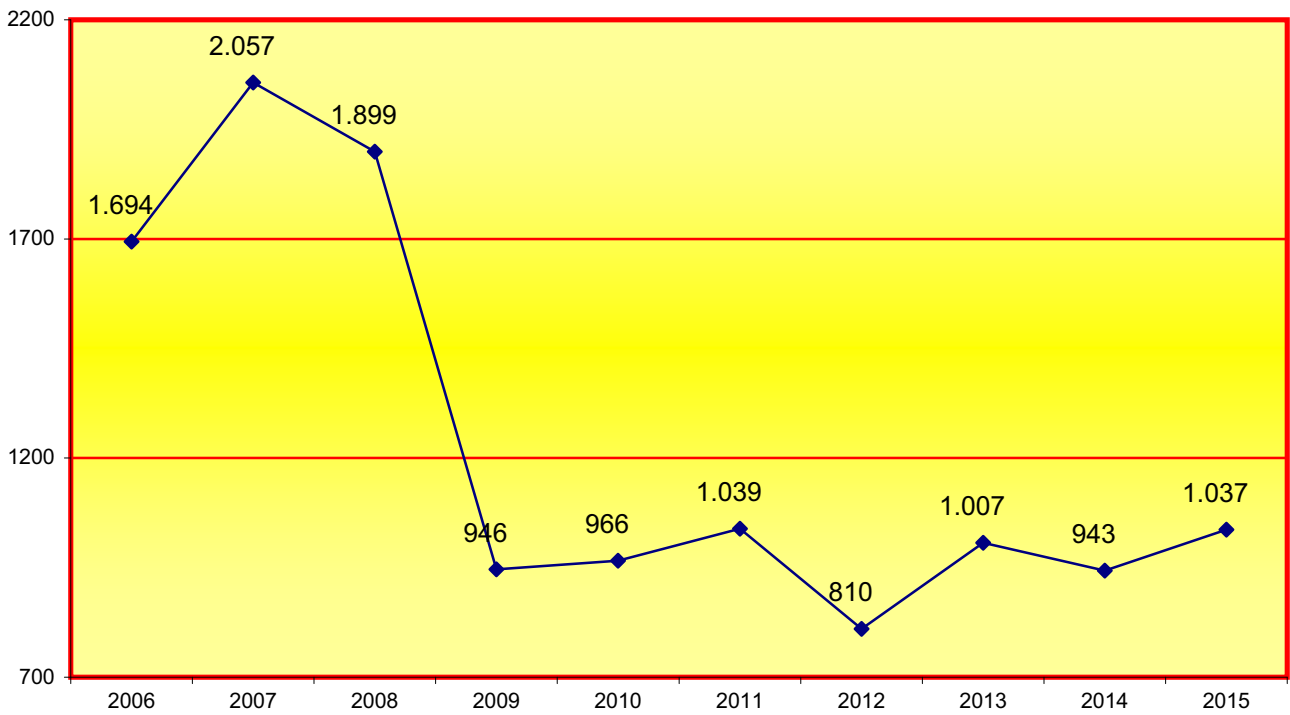
1.3.1. EXPEDIENTES GUBERNATIVOS	2011	2012	2013	2014	2015
CUESTIONES DE COMPETENCIA (civil)	14	6	5	4	8
CUESTIONES DE COMPETENCIA (familia)	0	0	0	1	0
C. DE COMPETENCIA (capacidad y estado civil)	0	0	0	0	0
CUESTIONES DE COMPETENCIA (mercantil)	0	0	2	3	0
CUESTIONES DE COMPETENCIA (instrucción)	116	84	109	129	101
C. DE COMPETENCIA (J. penales sentenciadores)	0	0	0	0	0
C. DE COMPETENCIA (J. penales de ejecutorias)	0	0	0	0	0
CUESTIONES DE COMPETENCIA (social)	0	0	1	3	2
C. DE COMPETENCIA (contencioso administrativo)	0	0	0	0	0
C. DE COMPETENCIA (violencia sobre la mujer)	5	2	5	4	2
EXPEDIENTES DE QUEJA	61	54	169	144	155
EXPEDIENTES VARIOS	663	682	682	899	946
TOTAL	859	828	973	1.187	1.214

El apartado de expedientes varios incluye otros asuntos no contemplados en el resto de expedientes.

1.3.2. EVOLUCIÓN GRÁFICA DE EXPEDIENTES GUBERNATIVOS PERÍODO DE 2011 A 2015



1.4. ACUERDOS DE LA MAGISTRADA JUEZ Y LETRADA DE LA ADMINISTRACIÓN DE JUSTICIA DEL JUZGADO DECANO



1.4. ACUERDOS DE LA MAGISTRADA JUEZ Y LETRADA DE LA ADMINISTRACIÓN DE JUSTICIA DEL JUZGADO DECANO	2011	2012	2013	2014	2015
	1.039	810	1.007	943	1.037

1.5. JUNTA DE JUECES PERÍODO DE 2011 A 2015	2011	2012	2013	2014	2015
JUNTA DE JUECES DE MERCANTIL	4	5	3	3	2
JUNTA DE JUECES DE LO CONTENCIOSO ADMINISTRATIVO	2	1	7	3	3
JUNTA DE JUECES DE INSTRUCCIÓN	4	6	6	4	5
JUNTA DE JUECES DE 1ª INSTANCIA	1	1	4	4	8
JUNTA DE JUECES DE MENORES	2	1	3	2	1
JUNTA DE JUECES DE VIGILANCIA PENITENCIARIA	2	2	3	1	1
JUNTA DE JUECES DE LO PENAL	3	3	6	4	5
JUNTA DE JUECES DE LO SOCIAL	5	1	3	3	5
JUNTA DE JUECES DE VIOLENCIA SOBRE LA MUJER	1	2	3	3	2
JUNTA GENERAL (que no sea elección decano)	0	0	0	0	0
JUNTA MIXTA DE JUECES DE INSTRUCCIÓN Y VIDO	0	0	0	0	0
TOTALES	24	23	38	27	32

1.6. ÁREA GUBERNATIVA DE PERSONAL PERÍODO DE 2011 A 2015

1.6.1. MOVILIDAD DE MAGISTRADOS	2011	2012	2013	2014	2015
REGISTRO CIVIL	0	0	0	0	0
JUZGADOS DE 1ª INSTANCIA	18	3	7	6	18
JUZGADOS MERCANTILES	3	3	6	0	2
JUZGADOS DE LO SOCIAL	7	8	7	4	5
JUZGADOS DE INSTRUCCIÓN	4	5	1	2	2
JUZGADOS DE VIOLENCIA SOBRE LA MUJER	0	0	1	0	0
JUZGADOS DE MENORES	1	0	0	2	1
JUZGADOS DE LO PENAL	11	5	11	1	14
JUZGADOS DE VIGILANCIA PENITENCIARIA	0	2	0	0	0
JUZGADOS DE LO CONTENCIOSO-ADMINISTRATIVO	7	6	8	4	7
MOVILIDAD MAGISTRADOS EN TOTAL	51	32	41	19	49

1.6.2. ACUERDOS DEL DECANO REFERENTE A SUSTITUCIONES DE MAGISTRADOS

			ACUERDOS	SUSTITUCIONES	ACUERDOS	SUSTITUCIONES
1.6.2.1. SUSTITUCIÓN DE MAGISTRADOS DEL PROPIO ORDEN	2012	2013	2014		2015	
REGISTRO CIVIL	2	2	4	6	4	4
JUZGADOS DE 1ª INSTANCIA	0	33	31	36	53	72
JUZGADOS MERCANTILES	0	2	9	13	20	28
JUZGADOS DE LO SOCIAL	4	13	37	55	24	32
JUZGADOS DE INSTRUCCIÓN	0	11	28	37	48	57
JUZGADOS DE VIOLENCIA SOBRE LA MUJER	0	0	4	6	3	3
JUZGADOS DE MENORES	0	0	7	21	0	0
JUZGADOS DE LO PENAL	0	14	33	44	29	47
JUZGADOS DE VIGILANCIA PENITENCIARIA	0	0	4	5	3	3
JUZGADOS DE LO CONTENCIOSO-ADMINISTRATIVO	0	8	9	9	15	27
TOTAL SUSTITUCIONES DE MAGISTRADO	6	83	166	232	199	273

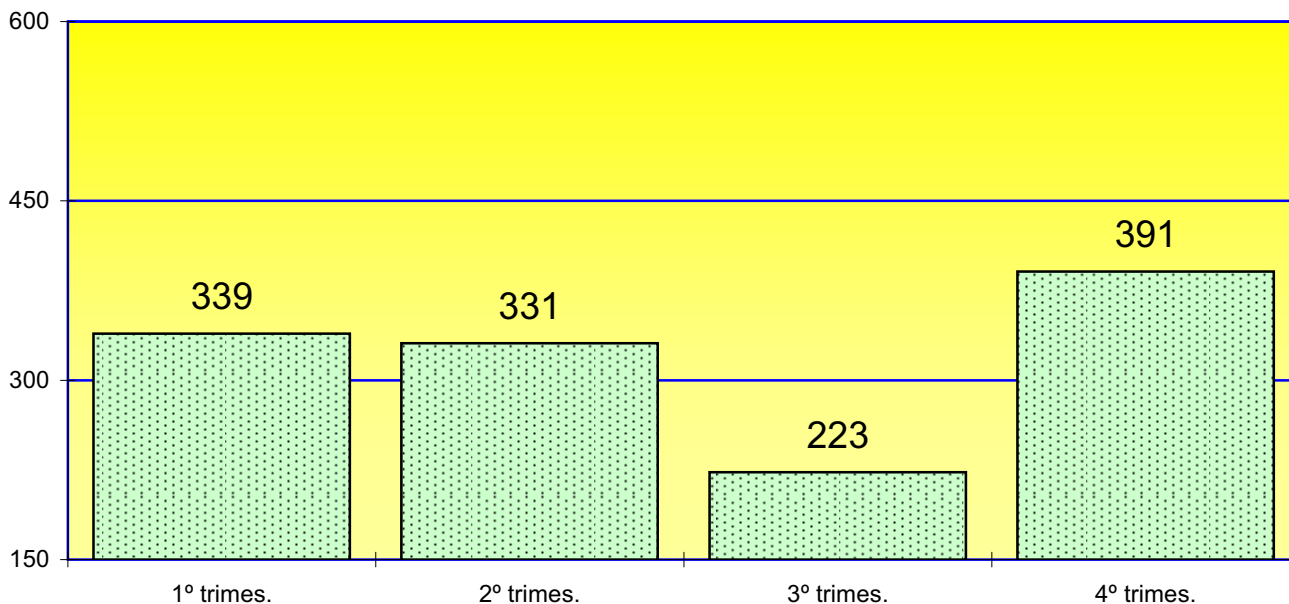
1.6.2.2. SUSTITUCIONES POR JUECES SUSTITUTOS

PERÍODO DE 2011 A 2015

	2011	2012	2013	2014	2015
REGISTRO CIVIL	6	0	1	2	2
JUZGADOS DE 1ª INSTANCIA	105	99	20	16	18
JUZGADOS MERCANTILES	1	7	4	0	0
JUZGADOS DE LO SOCIAL	48	43	11	6	4
JUZGADOS DE INSTRUCCIÓN	22	30	16	3	0
JUZGADOS DE VIOLENCIA SOBRE LA MUJER	0	1	0	0	0
JUZGADOS DE MENORES	6	3	1	0	0
JUZGADOS DE LO PENAL	46	42	10	8	6
JUZGADOS DE VIGILANCIA PENITENCIARIA	0	3	0	0	1
JUZGADOS DE LO CONTENCIOSO-ADMINISTRATIVO	33	15	3	7	2
TOTALES	267	243	66	42	33

1.7. ACUERDOS LETRADO DE LA ADMINISTRACIÓN DE JUSTICIA (incidencias de reparto)	1º trimes.	2º trimes.	3º trimes.	4º trimes.	Total
	339	331	223	391	1.284

1.7.a. GRAFICA TRIMESTRAL ACUERDOS LETRADO DE LA ADMINISTRACIÓN DE JUSTICIA (incidencias de reparto)



1.8. ACUERDOS LETRADO DE LA ADMINISTRACIÓN DE JUSTICIA (de penas de Trabajos en beneficios de la comunidad)	2014	2015
	4.568	3.913

1.9.A. APUD ACTA (de asuntos cuya competencia territorial corresponde fuera del Partido Judicial de Barcelona)	2014	2015
	1.703	1.985

1.9.B EXHORTOS	2011	2012	2013	2014	2015
Exhortos remitidos por los juzgados de 1ª instancia cumplimentados por el Decanato (Publicación de edictos de suspensiones de pagos, quiebras).	1.088	1.303	1.578	1.366	1.098

1.9.C NOMBRAMIENTO DE PERITOS	2011	2012	2013	2014	2015
	-	-	-	-	1.217

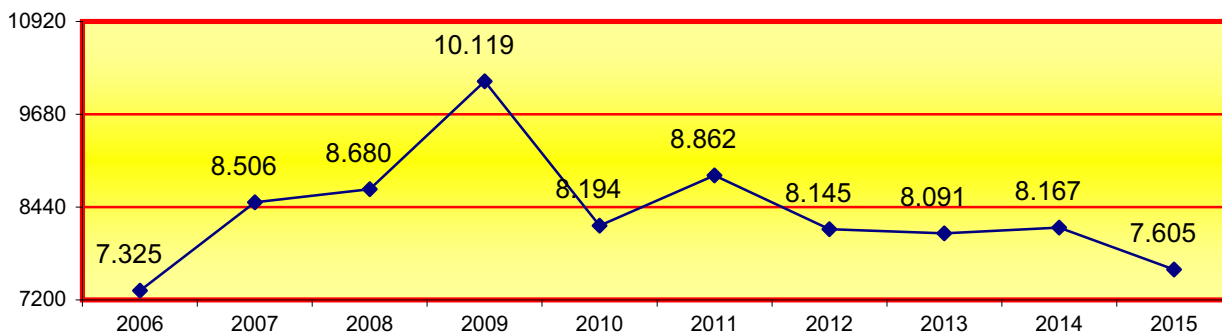
1.9.D. OFICIOS REMITIDOS POR EL JDO. DECANO A OTROS JUZGADOS O INSTITUCIONES (no computados en otros apartados)	1º trimes.	2º trimes.	3º trimes.	4º trimes.	2015
CIVIL, FAMILIA, INCAPACIDADES Y MERCANTIL	27	21	21	27	96
GUBERNATIVO	92	39	54	78	263
INSTRUCCIÓN	66	87	59	65	277
SOCIAL	16	15	4	14	49
MENORES	30	28	13	38	109
VIGILANCIA PENITENCIARIA	18	26	21	32	97
VIOLENCIA DOMÉSTICA	5	4	2	4	15
TOTALES	254	220	174	258	906

1.10. SERVICIOS GENERALES

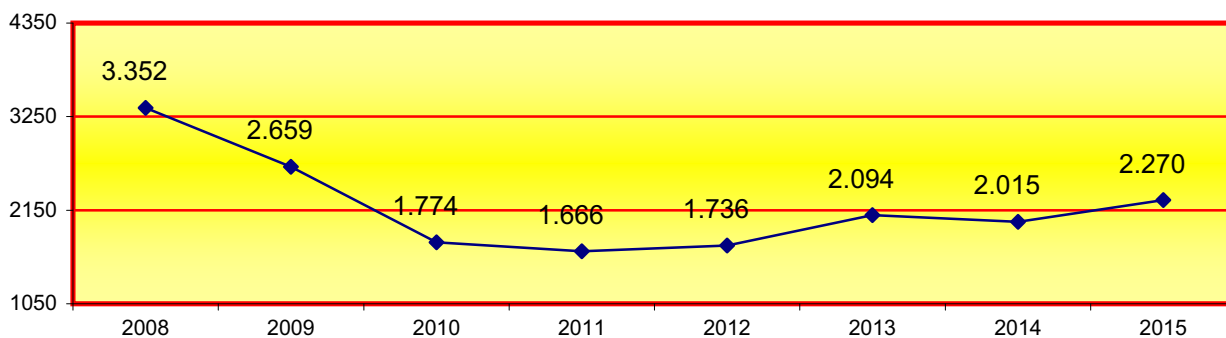
1.10.1. DEPÓSITO DE PIEZAS DE CONVICCIÓN PERÍODO DE 2011 A 2015

1.10.1.1. EVOLUCIÓN DE EXPEDIENTES INCOADOS	2011	2012	2013	2014	2015
- 1 - Expedientes incoados	8.862	8.145	8.091	8.167	7.605
- 1.1 - Ampliaciones de albaran	-	-	-	2	11
- 2 - Expedientes con solicitud de destino legal	1.379	1.200	1.379	1.588	1.199
- 3 - Ejecución de solicitud de destino legal	1.040	1.072	1.337	1.280	1.579
- 3 a - Lotes totales subastados	0	0	0	0	0
- 3a1 - Lotes adjudicados	0	0	0	0	0
- 3a2 - Lotes desiertos	0	0	0	0	0
- 3b - Donación a entidades benéficas	0	0	0	0	0
- 3c - Destrucción empresa concesionaria	982	869	1.251	919	1.438
- 3d - Destrucción Guardia Civil	58	203	82	425	199
- 3e - Destrucción de piezas	0	0	0	0	0
- 4 - Cancelación total por devolución al órgano judicial interesado	626	664	757	735	691
- 5 - Cancelaciones parciales por devolución parcial de la pieza de convicción	69	111	120	128	97

1.10.1.2. EVOLUCIÓN GRÁFICA ANUAL DE EXPEDIENTES INCOADOS PERÍODO DE 2006 A 2015



1.10.1.3. EVOLUCIÓN GRÁFICA ANUAL DE EXPEDIENTES RESUELTOS PERÍODO DE 2008 A 2015



La cantidad total de los expedientes resueltos resulta de la suma del apartado 3 y 4.

1.10.2. SERVICIO DE TURNO DE OFICIO

1.10.2.1. SERVICIO DE TURNO DE OFICIO PERÍODO DE 2006 A 2015

Petición asistencia jurídica gratuita para otros partidos judiciales									
2006	2007	2008	2009	2010	2011	2012	2013	2014	2015
275	330	496	576	469	443	471	552	699	769

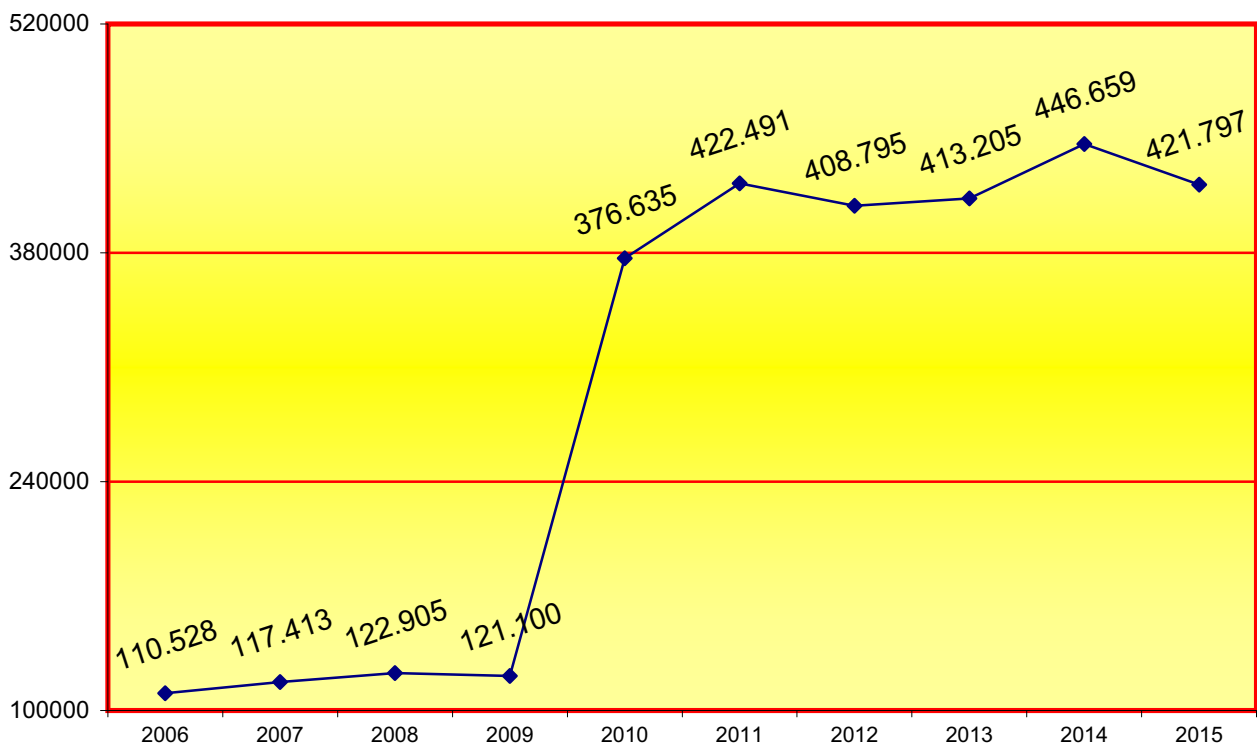
1.10.2.2. GRÁFICA ANUAL PETICIONES ASISTENCIA JURÍDICA GRATUITA PERÍODO DE 2006 A 2015



1.10.3. SERVICIO DE PRESENTACIÓN DE ESCRITOS CIVILES, MERCANTILES Y CONTENCIOSO ADMINISTRATIVO PERÍODO 2015

1.10.3.1. PRESENTACIÓN DE ESCRITOS	1º trimes.	2º trimes.	3º trimes.	4º trimes.	Total
Escritos para juzgados civiles	104.319	105.391	73.107	67.442	350.259
Escritos para juzgados mercantiles	13.733	13.232	9.907	12.060	48.932
Escritos para la Audiencia	5.973	6.543	4.127	5.963	22.606
Total escritos	124.025	125.166	87.141	85.465	421.797

1.10.3.2. GRÁFICA DE PRESENTACIÓN ESCRITOS CIVILES Y MERCANTILES PERÍODO DE 2006 A 2015



En los períodos anteriores al 2014 no se hacían constar los escritos presentados para la Audiencia

	1º trimes.	2º trimes.	3º trimes.	4º trimes.	Total
Escritos para juzgados de lo contencioso administrativo	15.998	15.357	11.558	17.477	60.390

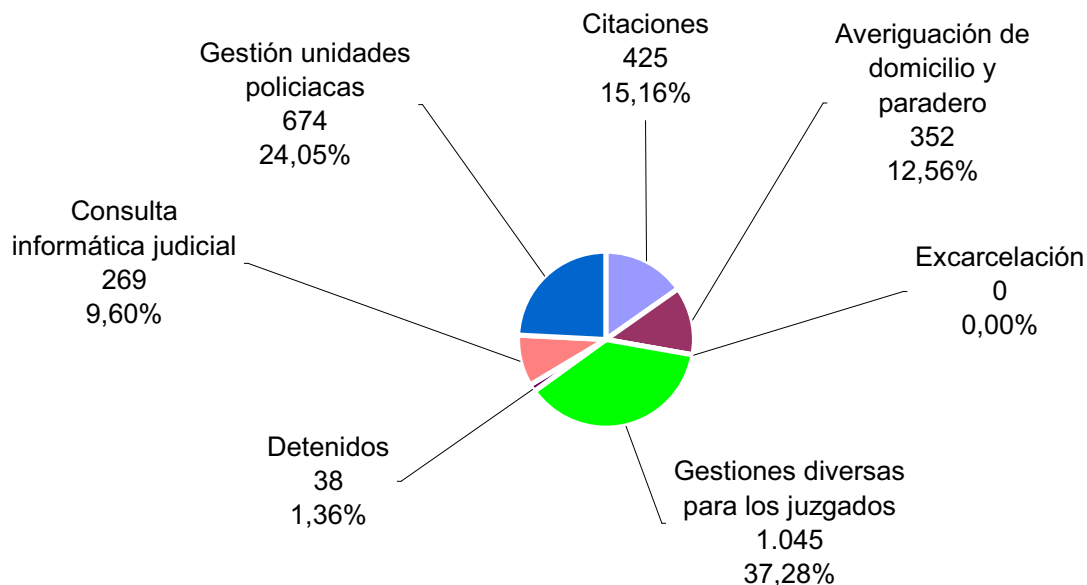
1.10.4. SERVICIOS PRESTADOS POR LA UNIDAD ADSCRITA DE LA POLICIA JUDICIAL

1.10.4.1. SERVICIOS PRESTADOS	2011	2012	2013	2014	2015
Citaciones	587	551	599	582	425
Averiguación de domicilio y paradero	361	467	422	488	352
Excarcelación	0	0	0	0	0
Gestiones diversas para los juzgados	749	915	1.061	1.093	1.045
Detenidos	1	11	21	37	38
Consulta informática judicial	312	382	431	444	269
Gestión unidades policíacas	670	789	852	859	674
TOTAL	2.680	3.115	3.386	3.503	2.803

1.10.4.2. REPRESENTACIÓN GRÁFICA DE LOS ASUNTOS GESTIONADOS

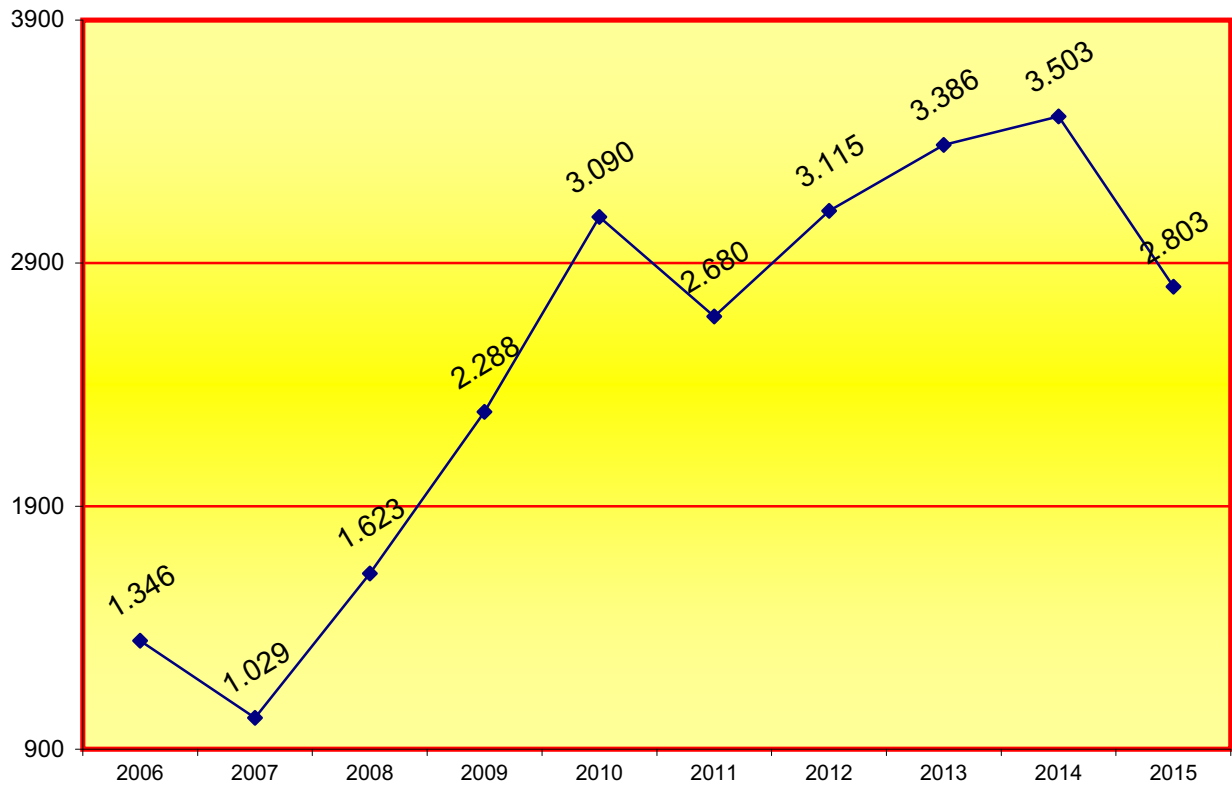
POR LA UNIDAD ADSCRITA DE LA POLICIA JUDICIAL PERÍODO 2015

Total de asuntos gestionados: **2.803**



1.10.4.3. EVOLUCIÓN GRÁFICA ANUAL DE ASUNTOS GESTIONADOS POR LA

UNIDAD ADSCRITA DE LA POLICÍA PERÍODO DE 2006 A 2015



1.10.4.4. RELACIÓN DE DELITOS DE LOS ASUNTOS GESTIONADOS POR LA

UNIDAD ADSCRITA PERÍODO DE 2011 A 2015

	2011	2012	2013	2014	2015
ABANDONO DE FAMILIA	0	0	0	0	0
ACOSO LABORAL	0	1	0	0	0
ABORTO	0	0	0	0	0
DESAPARICIONES	0	2	0	0	0
AGRESIONES SEXUALES	1	1	1	1	0
ALZAMIENTO DE BIENES	0	0	0	0	0
ALLANAMIENTO DE MORADA	1	0	0	0	0
AMENAZAS	0	0	0	0	0
APROPIACIÓN INDEBIDA	3	4	13	8	12
BLANQUEO DE CAPITALS	0	0	0	0	4
COACCIONES	2	4	3	7	9
CONTRABANDO	0	0	0	0	0
CONTRA LA ADMÓN. DE JUSTICIA	0	0	0	0	0
CONTRA LA PROPIEDAD INTELECTUAL	0	0	0	0	0
CONTRA LA SALUD PÚBLICA	0	0	0	0	0
CONTRA LOS DERECHOS TRABAJADORES	0	0	1	2	1

	2011	2012	2013	2014	2015
DAÑOS	0	0	0	0	0
DELITO ELECTORAL	0	0	0	0	0
DEBERES FAMILIARES Y MENORES	0	0	3	2	5
DESOBEDIENCIA	0	0	0	0	0
FALSEDADES	0	0	3	37	73
DELITO SOCIETARIO	0	0	2	0	0
ESTAFA Y DEFRAUDACIÓN	15	28	37	60	107
EXTORSIÓN	0	0	0	0	0
FALSIFICACIÓN DE DOCUMENTOS	5	4	0	0	0
HOMICIDIO	0	0	0	0	0
HURTO	0	0	2	1	1
IMPAGO DE PENSIONES	0	0	0	0	0
LESIONES	5	2	7	8	7
MALOS TRATOS EN EL ÁMBITO FAMILIAR	0	0	0	0	0
OBSTRUCCIÓN A LA JUSTICIA	0	0	0	0	0
OMISIÓN DEL DEBER DE SOCORRO	0	0	0	0	0
OTROS	4	2	5	8	10
QUEBRANTAMIENTO DE RESOLUCIONES JUDICIALES	1	1	1	3	0
REVELACIÓN DE SECRETOS	0	2	0	0	0
ROBOS	0	0	2	1	0
SIMULACIÓN DE DELITO	0	0	0	0	0
SOCIETARIO	0	0	0	0	0
SUICIDIO	0	0	0	0	0
SUSTRACCIÓN DE MENORES	0	0	0	0	0
USURPACIÓN	3	1	3	5	9
USURPACIÓN (OCUPACIÓN INMUEBLE)	0	0	0	0	0
TOTAL	40	52	83	143	238

	2012	2013	2014	2015
1.10.4.5. COMISIONES ROGATORIAS REALIZADAS	9	17	29	81

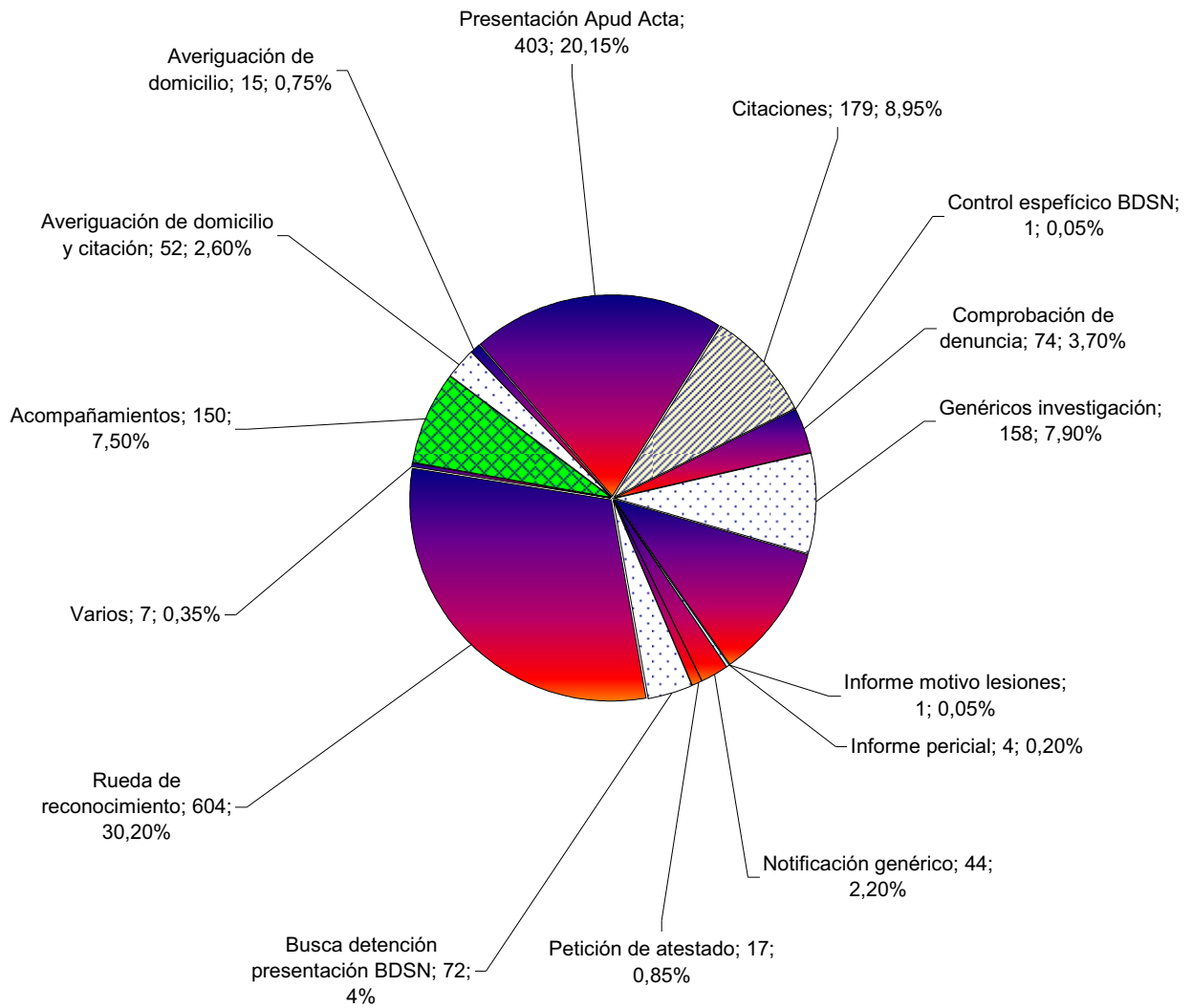
1.10.5. SERVICIOS PRESTADOS POR LA UNIDAD ADSCRITA

DE LOS MOSSOS D'ESQUADRA PERÍODO DE 2012 A 2015

1.10.5.1. REQUERIMIENTOS DE LOS J. DE INSTRUCCIÓN	2011	2012	2013	2014	2015
Acompañamientos	344	307	1	85	150
Averiguaciones	0	0	0	0	0
Averiguaciones y citaciones	0	0	0	0	0
Averiguación de domicilio + citación Nip	0	0	0	0	0
Averiguación de domicilio y citación	98	50	34	36	52
Averiguación de domicilio	48	56	25	29	15
Averiguación de domicilio sin difusión	0	0	0	0	0
Averiguación de domicilio BDSN	0	0	78	0	0
Presentación Apud Acta	0	0	78	394	403
Buscas	0	0	0	0	0
Presentación Apud Acta	0	0	0	0	0
Citaciones	550	692	64	126	179
Citaciones sin difusión	0	0	0	0	0
Control específico BDSN	0	1	3	9	1
Comprobación de denuncia	0	97	101	109	74
Falta de datos	0	0	0	0	0
Genéricos investigación	641	547	408	397	158
Genéricos científica	0	0	0	0	219
Genéricos investigación personas	0	0	0	0	0
Genéricos científica personas	0	0	0	0	0
Genéricos personas	0	0	0	0	0
Genéricos vehículos	0	0	0	0	0
Informe conducta	0	0	0	0	0
Informe dictamen	0	0	0	0	0
Informe fotográfico	25	45	54	54	0
Informe motivo lesiones	0	12	7	8	1
Informe pericial	157	1	1	2	4
Localizaciones permanentes	0	0	0	0	0
Notificaciones	0	0	0	0	0
Notificación genérico	54	89	30	36	44
Orden de protección	2	1	0	0	0
Petición de atestado	0	0	17	23	17
Petición de listados	0	0	0	0	0
Petición atestados genéricos	14	37	0	0	0
Petición genérico	0	0	0	0	0
Prohibición de llevar armas	0	0	0	0	0
Protección personas	0	0	0	0	0
Busca detención ingreso en prisión	0	0	0	0	0
Busca detención presentación BDSN	36	15	14	110	72
Busca detención y extradición	0	0	0	0	0
Requerimiento devuelto (faltan datos)	6	5	0	0	0
Rueda de reconocimiento	393	503	914	771	604
Traslado de detenido	0	0	0	0	0
Varios	-	5	0	3	7
Total	2.387	2.464	1.751	2.192	2.000

1.10.5.2. REPRESENTACIÓN GRÁFICA DE LOS REQUERIMIENTOS DE LOS JUZGADOS DE INSTRUCCIÓN DE BARCELONA

Total de asuntos gestionados en los juzgados de instrucción: **2.000**



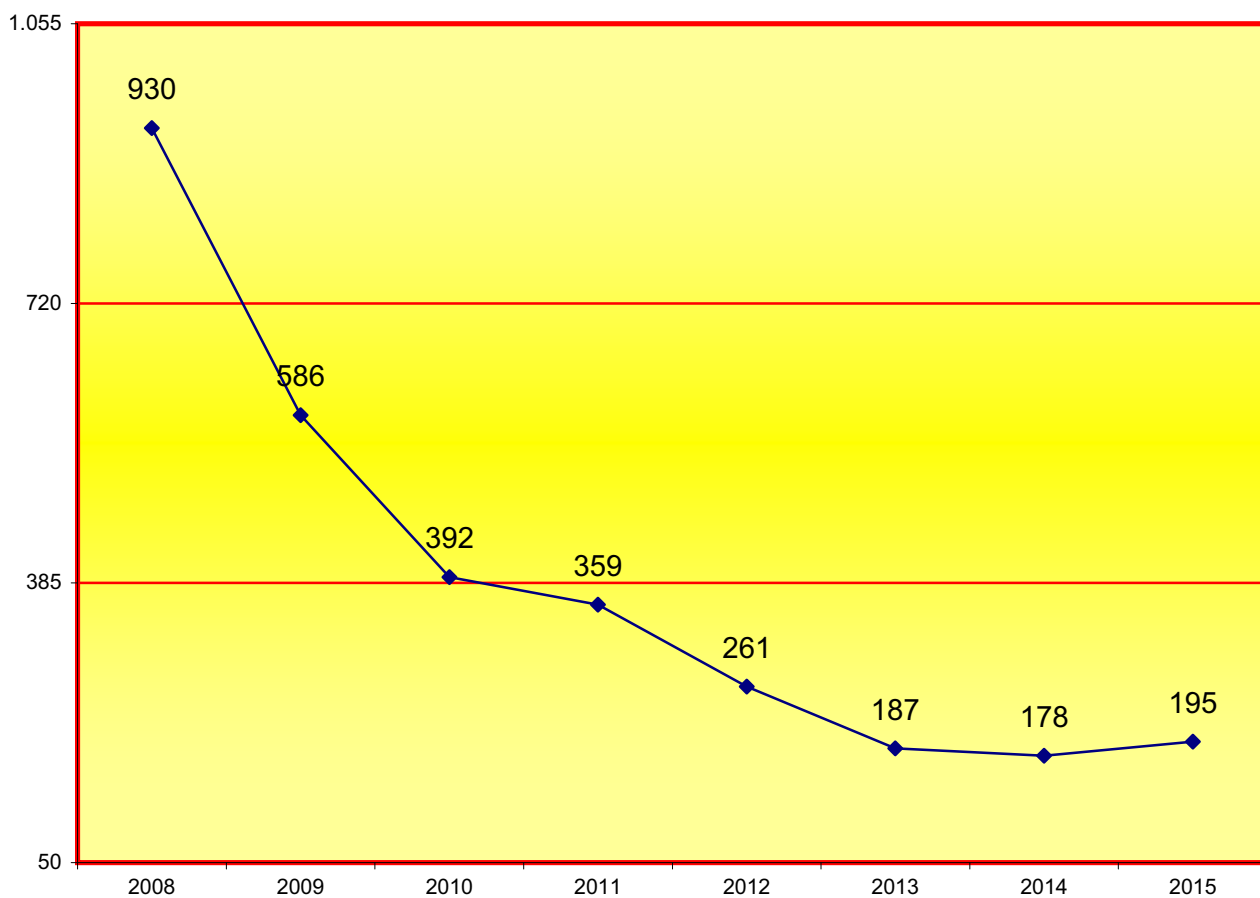
1.10.6. SERVICIO DE CONSIGNACIONES DE RENTA PERÍODO 2015

1.10.6.1. SERVICIO DE CONSIGNACIONES	1º trimes.	2º trimes.	3º trimes.	4º trimes.	Total
	50	55	43	47	195

1.10.6.2. RENTAS POR CANTIDADES CONSIGNADAS PERÍODO DE 2008 A 2015

CANTIDAD MONETARIA	2008	2009	2010	2011	2012	2013	2014	2015
0,01 a 60,10 euros	44	14	8	29	22	17	7	3
más de 60,10 a 300,50	450	298	191	185	117	96	95	46
más de 300,50 a 601,01	249	145	96	73	66	22	42	44
más de 601,01 a 6.010,12	184	126	96	70	54	51	32	100
más de 6.010,12	3	3	1	2	2	1	2	2
Total	930	586	392	359	261	187	178	195

1.10.6.3. EVOLUCIÓN GRÁFICA DE LAS CONSIGNACIONES DE RENTA PERÍODO DE 2008 A 2015



1.10.7. SERVICIO DE BIBLIOTECAS JUDICIALES DE BARCELONA

1.10.7.1. DATOS DE LAS BIBLIOTECAS

PERÍODO 2015

Biblioteca de los juzgados	Usuarios a los que presta servicio	Porcentaje de usuarios que acuden a la biblioteca	Consultas recibidas	Número de servicios efectuados	Prestamos	Fondos de monografías	Incremento del fondo año 2014
Biblioteca de la Ciudad de la Justicia	326	69,94%	2.768	10.036	1.110	13.562	215
Biblioteca de los juzgados de lo social	69	75,00%	1.007	3.465	500	4.456	31
TOTALES	395	Media 72,97%	3.775	13.501	1.610	18.018	246

1.10.7.2. INCORPORACIÓ DE LA BIBLIOTECA DELS JUTJATS SOCIALS A LA BIBLIOTECA DE LA CIUTAT DE LA JUSTÍCIA

A finales del mes de julio la Biblioteca de los Juzgados Sociales se incorporó a la Biblioteca de la Ciudad de la Justicia.

Durantes los meses de agosto y septiembre se realizó la integración de los fondos de la Biblioteca los Juzgados Sociales en la Biblioteca de la Ciudad de la Justicia y se actualizó el catálogo. Los datos finales resultantes son los siguientes

<u>Ejemplares de monografías (libros) procedentes de la Biblioteca de los Juzgados Sociales</u>	4.456
Ejemplares de monografías (libros) situados en la sala de la Biblioteca de la Ciudad de la Justicia	2.141
Otros tipos de ejemplares en Sala (DVD, PP, SP etc.)	117
Ejemplares de monografías (libros) situados en el Depósito de la Biblioteca de la Ciudad de la Justicia	683
Ejemplares expurgados	837
Ejemplares situados en el Depósito de la Biblioteca de la Ciudad de la Justicia p	678
Total de ejemplares incorporados a la Biblioteca de la Ciudad de la Justicia	2.941

Desde el mes de septiembre de 2015 los usuarios de los juzgados de lo social de Barcelona, trasladados a la Ciudad de la Justicia, reciben los servicios de biblioteca desde la Biblioteca de la Ciudad de la Justicia.

1.10.7.3.- USUARIOS DEL SERVICIO DE BIBLIOTECA

El servicio de biblioteca para los órganos judiciales del Decanato de Barcelona contempla como usuarios potenciales a los magistrados y a los letrados de la Administración de Justicia de los juzgados de Barcelona. Las bibliotecas atienden también al perso

Durante el año 2015 se ha dirigido a la biblioteca al menos una vez (en persona, por teléfono o por correo electrónico) el 69,94 % de los usuarios potenciales

1.10.7.4.- PERSONAL QUE ATIENDE LA BIBLIOTECA DE LA CIUDAD DE LA JUSTICIA

- 1 responsable de biblioteca a tiempo completo
- 2 técnicos de biblioteca a tiempo completo
- 2 técnicos de biblioteca 2 días a la semana

Sigue vacante, desde el mes de noviembre de 2012, el puesto de trabajo de técnico bibliotecario Coordinador de las Bibliotecas de Barcelona ciudad.

1.10.7.5. – BASES DE DATOS JURÍDICAS Y BOLETÍN JURÍDICO 2015

Base de datos El Derecho y boletín jurídico Vlex

La base de datos jurídica suministrada durante el año 2015, contratada por adquisición centralizada mediante concurso público para toda la Generalitat de Cataluña, ha sido la base de datos El Derecho. El boletín jurídico suministrado ha sido el de Editori

Mementos Francis Lefebvre

El año 2015 ha continuado el contrato del acceso en línea a la mayor parte de los títulos de la colección Mementos de la Editorial Francis Lefebvre para toda la Generalitat de Cataluña.

Los magistrados y los letrados de la Administración de Justicia pueden acceder a estas bases de datos en línea a través de los iconos correspondientes que aparecen en los escritorios de sus ordenadores de trabajo.

1.10.7.6. - CATÁLOGO COLECTIVO DE LAS BIBLIOTECAS JUDICIALES

Contiene noticia bibliográfica de todos los libros, revistas y artículos de revista disponibles en las bibliotecas judiciales de España.

Se puede consultar a través de la web del CGPJ: <http://www.poderjudicial.es>

Catálogo Colectivo de las Bibliotecas Judiciales

Ejemplares de monografías (libros) de todas las bibliotecas judiciales de España a 31/12/2015	479.814	100%
Ejemplares de monografías (libros) de las bibliotecas judiciales de Cataluña a 31/12/2015	112.944	23.54%

Enlace directo al Catálogo Colectivo de las Bibliotecas Judiciales
<http://www.poderjudicial.es/abnetportal/abnetcl.exe>

Enlace a los servicios de las bibliotecas judiciales CGPJ
http://www.poderjudicial.es/cgpj/es/Servicios/Bibliotecas_judiciales/Catalogo_colectivo

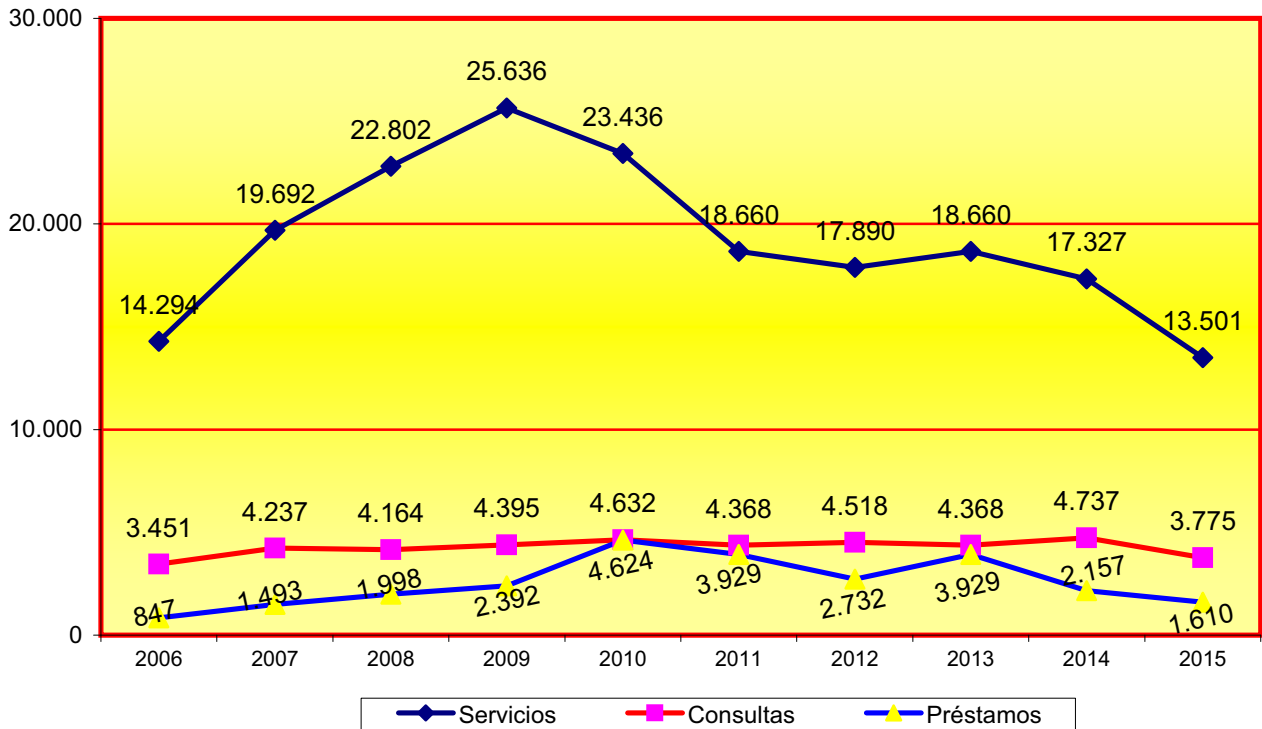
1.10.7.7. - SERVICIOS DE LA RED DE BIBLIOTECAS JUDICIALES DE CATALUÑA

- Resolución de consultas jurídicas.
- Búsqueda de cualquier información solicitada.
- Consulta y préstamo de libros.
- Consulta de colecciones de revistas.
- Consulta a bases de datos de jurisprudencia, legislación y bibliografía.
- Información bibliográfica.
- Obtención de documentos, artículos de revistas, libros, etc.
- Servicios de difusión de información por correo electrónico: contenidos del BOE, DOGC y DOUE, sumarios de revistas, artículos, etc.

Servicios de las bibliotecas judiciales en la Intranet de la Administración de Justicia:
<http://adjudat.intranet/documentacio/biblio/index.html>

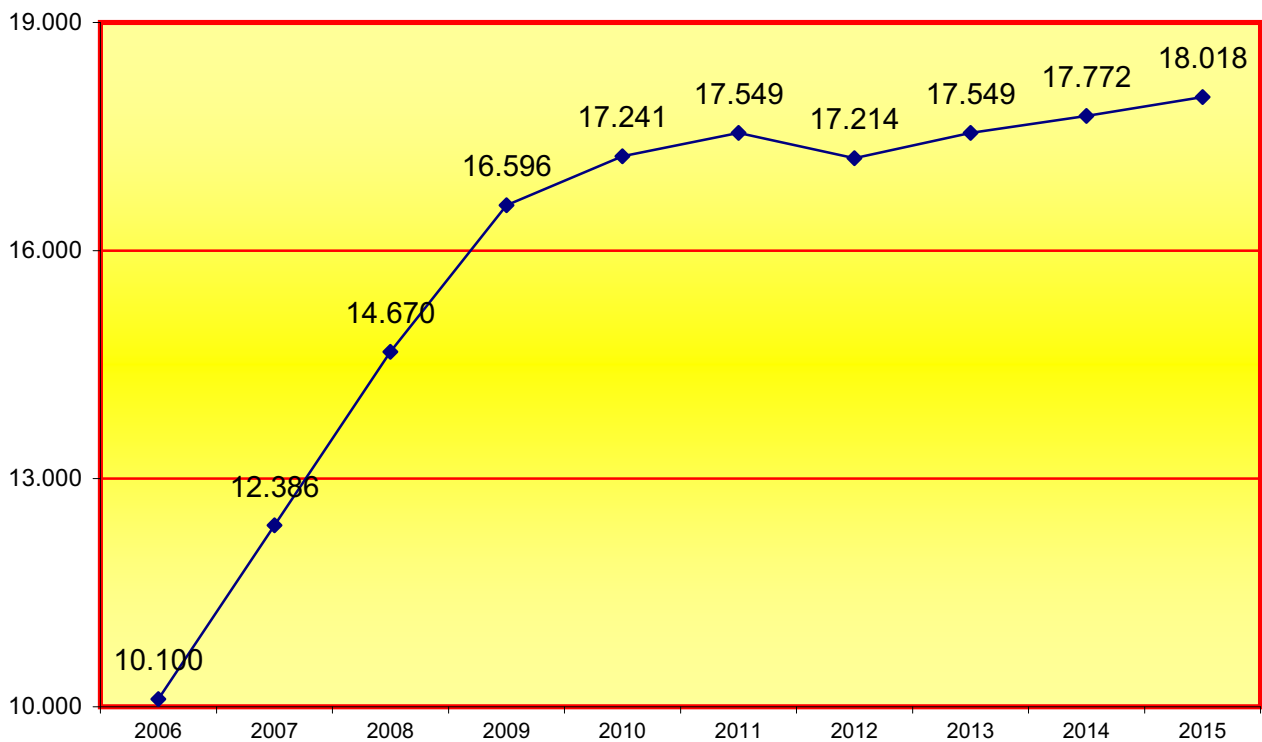
1.10.7.8. EVOLUCIÓN GRÁFICA DE LOS PRÉSTAMOS, CONSULTAS Y SERVICIOS EN LAS

BIBLIOTECAS PERÍODO DE 2006 A 2015



1.10.7.9. EVOLUCIÓN GRÁFICA DEL NUMERO DE VOLÚMENES EN LAS BIBLIOTECAS

PERÍODO DE 2006 A 2015



1.10.8. SERVICIO DE ARCHIVO JUDICIAL DE BARCELONA

PERÍODO 2015

Los archivos centrales judiciales de Barcelona reciben, custodian y sirven la documentación que, procedente de los archivos de gestión o de la oficina de 199 juzgados de la ciudad de Barcelona.

Estos archivos centrales y Territorial disponen de personal especializado que se encarga de aplicar los criterios técnicos para la organización de la documentación y para el funcionamiento del archivo.

1.10.8.1. DATOS DE LA ACTIVIDAD DE LOS ARCHIVOS JUDICIALES DE BARCELONA

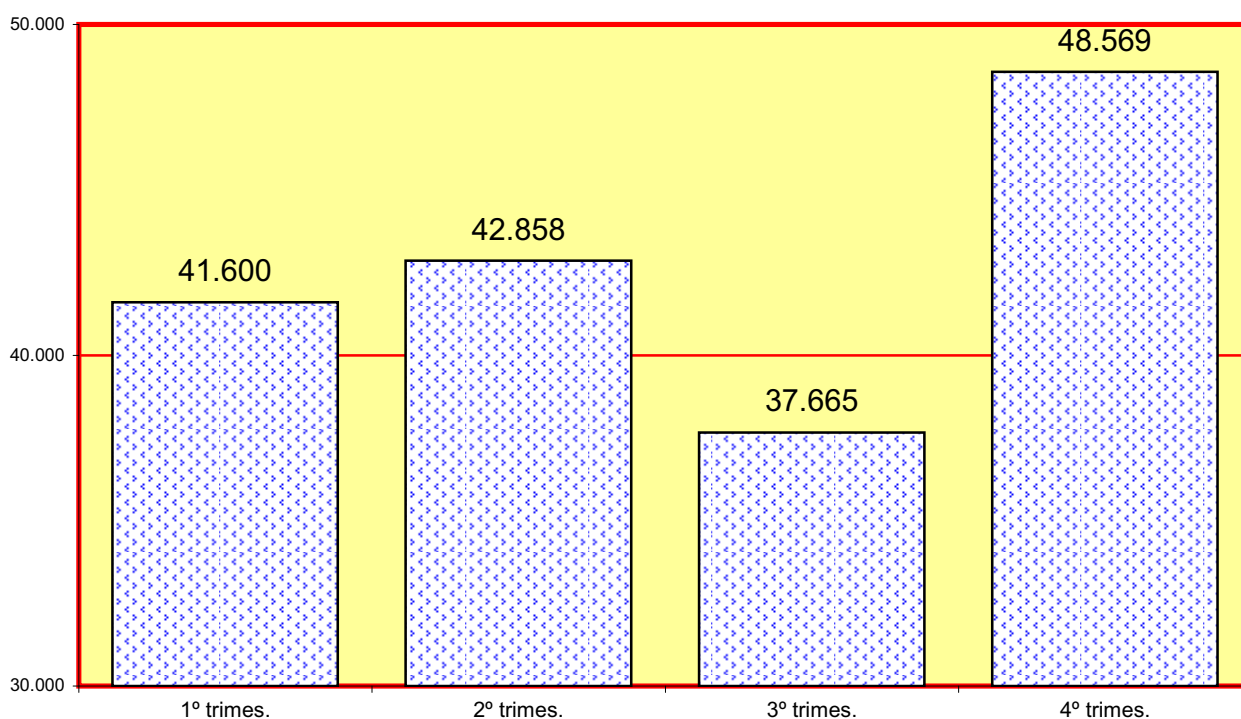
- OFICINAS JUDICIALES A LAS QUE PRESTA SERVICIO:	199
- DOCUMENTACIÓN CUSTODIADA:	59.159,61 m/l
- CONSULTAS ATENDIDAS	80.142

Archivos Centrales de los juzgados	Ubicación	Oficinas a las que presta servicio	Volumen ocupado en metros lineales	Cronología de la documentación	Consultas atendidas	Documen. transferida desde las oficinas judiciales al Archivo Central (m/l)	Documen. transferida desde los archivos centrales a otros archivos (m/l)
Decanato	Gran Via de les corts Catalanes, 111	1	1.293,20	1938 - 2015	442	45,00	0,00
1ª Instancia	Gran Via de les corts Catalanes, 111	48	20.333,28	1992 - 2013	33.112	1.224,00	0,00
Familia y de Capacidad y Estado Civil	Gran Via de les corts Catalanes, 111	10	5.121,66	1988 - 2010	7.482	116,64	0,00
Social (declarativos)	Ronda Sant Pere, 41	30	4.807,15	2003 - 2010	1.392	1.248,04	0,00
Social (ejecutorias)	Gran Via de les corts Catalanes, 111	3	1.971,60	2001 - 2011	1.639	249,84	0,00
Instrucción	Gran Via de les corts Catalanes, 111	33	9.125,06	1951 - 2010	3.699	638,64	0,00
Mercantil	Gran Via de les corts Catalanes, 111	10	1.391,04	2004 - 2010	1.246	366,94	0,00
Menores	Gran Via de les corts Catalanes, 111	6	575,02	1997 - 2008	221	131,76	0,00
Vigilancia Penitenciaria	Gran Via de les corts Catalanes, 111	5	1.263,16	1992 - 2011	237	118,68	0,00
Penal (sentenciadores)	Gran Via de les corts Catalanes, 111	24	1.347,36	2000 - 2010	1.505	204,84	0,00
Penal (ejecutorias)	Gran Via de les corts Catalanes, 111	4	5.935,56	2002 - 2010	25.617	530,48	0,00
Contencioso Administrativo	Gran Via de les corts Catalanes, 111	17	2.037,28	1998 - 2010	664	157,96	0,00
Violencia sobre la mujer	Gran Via de les corts Catalanes, 111	5	14,64	2005 - 2006	0	14,64	0,00
Registro Civil Exclusivo	Gran Via de les corts Catalanes, 111	3	3.943,60	1870 - 2014	2.886	46,00	374,92
Total datos archivos		199	59.159,61	1870 - 2015	80.142	5.093,46	374,92

1.10.9. OFICINA DE ATENCIÓN AL CIUDADANO (OAC) PERÍODO 2015

1.10.9.1. CONSULTAS REALIZADAS A LA (OAC) POR CANAL Y MATERIAS	Atenciones			
	presen- -ciales	telefó- -nicas	correo electron	total consultas
Acogida y direccionamiento en la sede	61.337	3.060	156	64.553
Reparto de asuntos	88.939	54	359	89.352
Información genérica sobre procedimientos	212	0	0	212
Ubicación órganos judiciales y otros relacionados	3.313	7	0	3.320
Registro de escritos	86	0	1	87
Señalamientos y citaciones	6.834	0	1	6.835
Aclaraciones sobre documentos	125	0	0	125
Localización de profesionales relacionados	6.171	29	5	6.205
Estado de tramitación de procedimientos	3	0	0	3
TOTAL CONSULTAS POR CANAL	167.020	3.150	522	170.692

1.10.9.2. EVOLUCIÓN TRIMESTRAL DE LAS CONSULTAS REALIZADAS

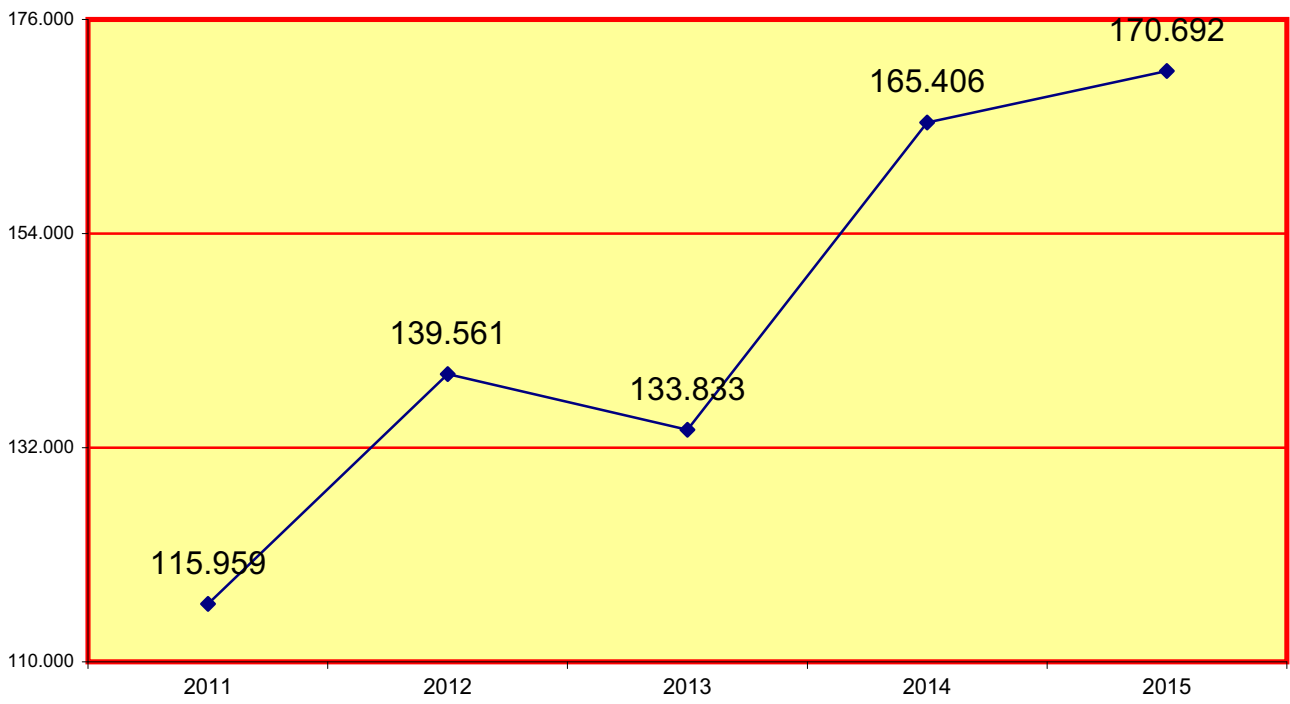


1.10.9.4. EVOLUCIÓN ANUAL POR MATERIAS	1º trimes.	2º trimes.	3º trimes.	4º trimes.	Total
Acogida y direccionamiento en la sede	16.163	15.308	14.555	18.527	64.553
Reparto de asuntos	21.736	22.991	19.299	25.326	89.352
Información genérica sobre procedimientos	88	47	23	54	212
Ubicación órganos judiciales y otros relacionados	807	822	675	1.016	3.320
Registro de escritos	13	27	19	28	87
Señalamientos y citaciones	1.473	1.942	1.479	1.941	6.835
Aclaraciones sobre documentos	40	23	24	38	125
Localización de profesionales relacionados	1.277	1.698	1.591	1.639	6.205
Estado de tramitación de procedimientos	3	0	0	0	3
TOTAL CONSULTAS POR CANAL	41.600	42.858	37.665	48.569	170.692

1.10.9.5. GRÁFICA DE CONSULTAS REALIZADAS A LA (OAC)	2011	2012	2013	2014	2015
Acogida y direccionamiento en la sede	47.626	49.267	38.222	53.316	64.553
Reparto de asuntos	53.419	70.606	80.728	97.315	89.352
Información genérica sobre procedimientos	547	2.315	697	566	212
Ubicación órganos judiciales y otros relacionados	2.702	3.199	2.840	2.524	3.320
Registro de escritos	124	197	145	95	87
Señalamientos y citaciones	6.534	7.379	6.217	5.979	6.835
Aclaraciones sobre documentos	187	377	68	180	125
Localización de profesionales relacionados	4.257	5.989	4.907	5.406	6.205
Estado de tramitación de procedimientos	563	232	9	25	3
TOTAL CONSULTAS POR CANAL	115.959	139.561	133.833	165.406	170.692

1.10.9.5. GRÁFICA DE CONSULTAS REALIZADAS A LA (OAC)

PERÍODO DE 2011 A 2015



SERVICIO COMUN DE NOTIFICACIONES Y EMBARGOS



- ÍNDICE SCNE -

2º SERVICIOS COMUNES DE NOTIFICACIONES Y EMBARGOS	pág. 55 a 66
2.1. SCNE CIVIL	pág. 57 a 59
2.1.1. DILIGENCIAS UNIPERSONALES	pág. 57
2.1.1.a. MOVIMIENTO GENERAL DE SOLICITUDES	pág. 57
2.1.1.b. MOVIMIENTO GENERAL DE SOLICITUDES PENDIENTES AL FIN	pág. 57
2.1.1.c. EVOLUCIÓN GRÁFICA DEL MOVIMIENTO GENERAL DE SOLICIT	pág. 57
2.1.1.d. LUGAR DE REALIZACIÓN DE LA DILIGENCIA	pág. 58
2.1.1.e. LAS DILIGENCIAS EFECTUADAS EN LOS CENTROS PENITENCIA	pág. 58
2.1.2. DILIGENCIAS EN COMISIÓN	pág. 58
2.1.2.a. MOVIMIENTO GENERAL DE ASUNTOS	pág. 58
2.1.2.b. MOVIMIENTO DE ASUNTOS PENDIENTES AL FINAL DEL AÑO	pág. 58
2.1.2.c. EVOLUCIÓN GRÁFICA MOVIMIENTO GENERAL DE ASUNTOS	pág. 58
2.1.2.d. LUGAR DE REALIZACIÓN DE LA DILIGENCIA	pág. 59
2.1.2.e. LAS DILIGENCIAS EFECTUADAS EN LOS CENTROS PENITENCIARIOS	pág. 59
2.1.2.f. DECRETOS	pág. 59
2.1.3. EVOLUCIÓN DE EXHORTOS	pág. 59
2.1.3.a. AUXILIO JUDICIAL	pág. 59

2.2. SCNE PENAL	pág. 60 a 62
NÚMERO DE DESPLAZAMIENTOS EFECTUADOS DURANTE EL AÑO	pág. 60
2.2.1. DILIGENCIAS UNIPERSONALES	pág. 60
2.2.1.a. MOVIMIENTO GENERAL DE ASUNTOS	pág. 60
2.2.1.b. MOVIMIENTO DE ASUNTOS PENDIENTES AL FINAL DEL AÑO	pág. 60
2.2.1.c. EVOLUCIÓN GRÁFICA MOVIMIENTO GENERAL DE ASUNTOS	pág. 60
2.2.1.d. LUGAR DE REALIZACIÓN DE LA DILIGENCIA	pág. 61
2.2.1.e. LAS DILIGENCIAS EFECTUADAS EN LOS CENTROS PENITENCIARIOS	pág. 61
2.2.2. DILIGENCIAS EN COMISIÓN	pág. 61
2.2.2.a. MOVIMIENTO GENERAL DE ASUNTOS	pág. 61
2.2.2.b. MOVIMIENTO DE ASUNTOS PENDIENTES AL FINAL DEL AÑO	pág. 61
2.2.2.c. EVOLUCIÓN GRÁFICA MOVIMIENTO GENERAL DE ASUNTOS	pág. 62
2.2.2.d. LUGAR DE REALIZACIÓN DE LA DILIGENCIA	pág. 62
2.2.2.e. LAS DILIGENCIAS EFECTUADAS EN LOS CENTROS PENITENCIARIOS	pág. 62
2.2.3. EVOLUCIÓN DE EXHORTOS	pág. 62
2.2.3.a. AUXILIO JUDICIAL	pág. 62
2.3. SCNE SOCIAL	pág. 63 a 66
NÚMERO DE DESPLAZAMIENTOS EFECTUADOS DURANTE EL AÑO	pág. 63
2.3.1. DILIGENCIAS UNIPERSONALES	pág. 63
2.3.1.a. MOVIMIENTO GENERAL DE ASUNTOS	pág. 63
2.3.1.b. MOVIMIENTO DE ASUNTOS PENDIENTES AL FINAL DEL AÑO	pág. 63
2.3.1.c. EVOLUCIÓN GRÁFICA MOVIMIENTO GENERAL DE ASUNTOS	pág. 63
2.3.1.d. LUGAR DE REALIZACIÓN DE LA DILIGENCIA	pág. 64
2.3.2. DILIGENCIAS EN COMISIÓN	pág. 64
2.3.2.a. MOVIMIENTO GENERAL DE ASUNTOS	pág. 64
2.3.2.b. MOVIMIENTO DE ASUNTOS PENDIENTES AL FINAL DEL AÑO	pág. 64
2.3.2.c. EVOLUCIÓN GRÁFICA MOVIMIENTO GENERAL DE ASUNTOS	pág. 64
2.3.2.d. LUGAR DE REALIZACIÓN DE LA DILIGENCIA	pág. 65
2.3.3. EVOLUCIÓN DE EXHORTOS	pág. 65
2.3.3.a. AUXILIO JUDICIAL	pág. 65

2.1. SCNE CIVIL

NUMERO DE DESPLAZAMIENTOS EFECTUADOS DURANTE EL AÑO	71.560
---	--------

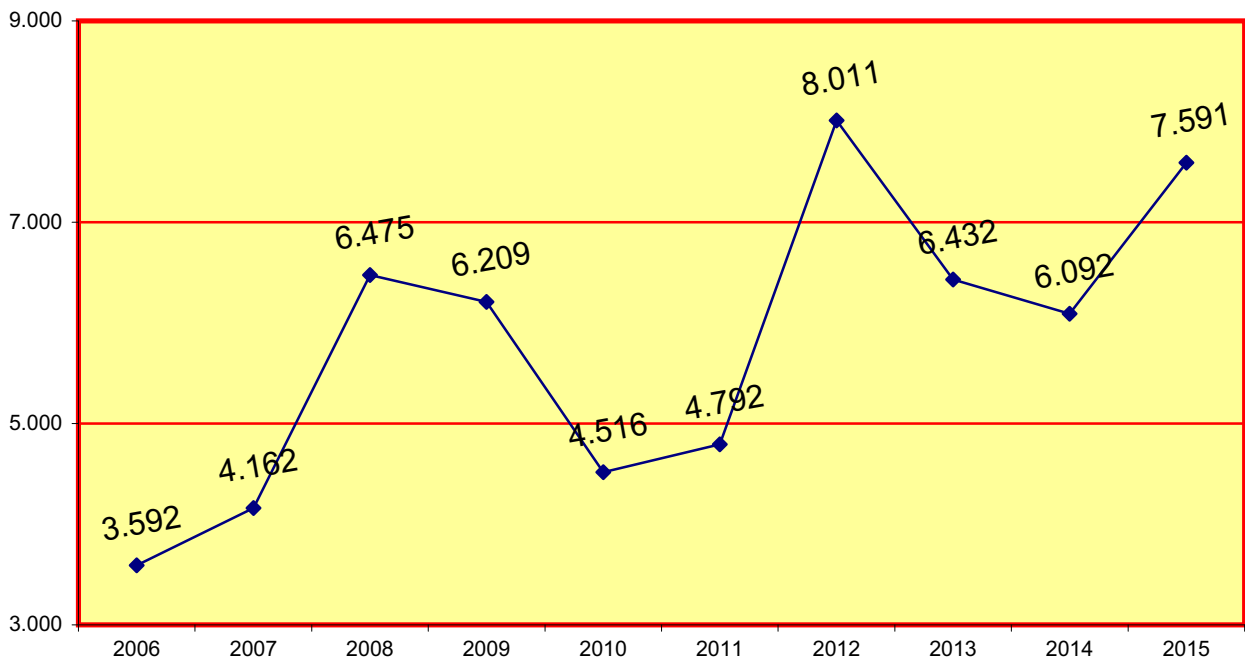
2.1.1. DILIGENCIAS UNIPERSONALES PERÍODO 2015

2.1.1.a. MOVIMIENTO GENERAL DE SOLICITUDES	Pendientes al iniciar el año	Registrados (arts. 11 y 12 del Rgto. 2/2010) durante el año	Devueltos al órgano de procedencia			Pendientes al finalizar el año
			con cumplimiento positivo	con cumplimiento negativo	Incompletas o intentadas sin efecto	
	6.092	205.173	132.733	70.941	0	7.591

2.1.1.b. MOVIMIENTO GENERAL DE SOLICITUDES PENDIENTES AL FINAL DEL AÑO									
2006	2007	2008	2009	2010	2011	2012	2013	2014	2015
3.592	4.162	6.475	6.209	4.516	4.792	8.011	6.432	6.092	7.591

2.1.1.c. EVOLUCIÓN GRÁFICA DEL MOVIMIENTO GENERAL DE SOLICITUDES PENDIENTES AL FINAL DEL AÑO

PERÍODO DE 2006 A 2015



2.1.1.d. LUGAR DE REALIZACIÓN PERÍODO 2015	En la sede del Servicio	Fuera de la sede del Servicio	Total realizadas
	14.752	189.611	204.363

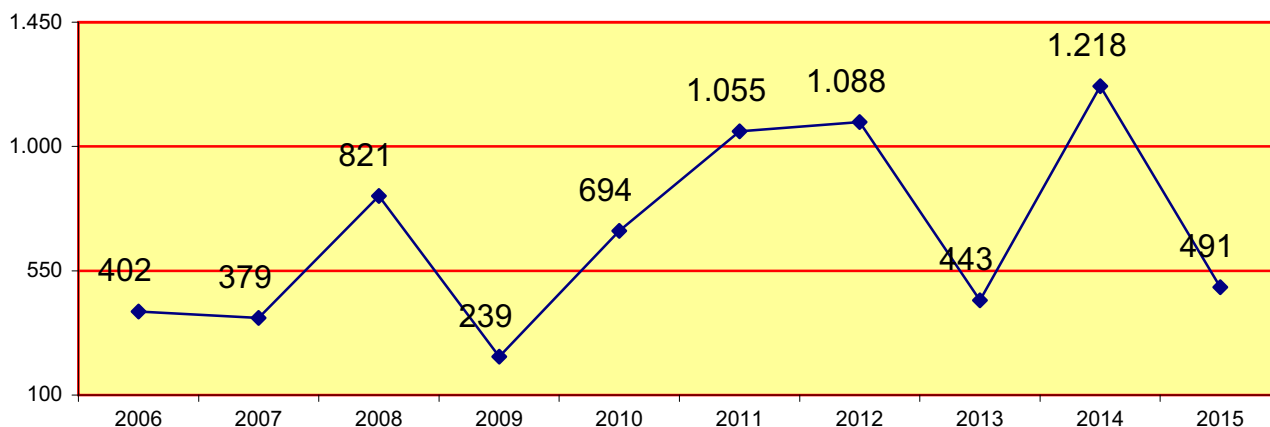
2.1.1.e. Las diligencias efectuadas en los centros penitenciarios fueron:	201
---	-----

2.1.2. DILIGENCIAS EN COMISIÓN

2.1.2.a. MOVIMIENTO GENERAL DE DILIGENCIAS PERÍODO 2015	Pendientes al iniciar el año	Recibidos durante el año	Devueltos al órgano de procedencia		Pendientes al finalizar el año
			con cumplimiento positivo	restantes	
Embargos	126	561	135	433	20
Lanzamientos	1.032	4.232	2.390	1.814	450
Otros	60	155	95	99	21
Total	1.218	4.948	2.620	2.346	491

2.1.2.b. MOVIMIENTO GENERAL DE DILIGENCIAS PENDIENTES AL FINAL DEL AÑO									
2006	2007	2008	2009	2010	2011	2012	2013	2014	2015
402	379	821	239	694	1.055	1.088	443	1.218	491

2.1.2.c. EVOLUCIÓN GRÁFICA DEL MOVIMIENTO GENERAL DE DILIGENCIAS PENDIENTES AL FINAL DEL AÑO
PERÍODO DE 2006 A 2015



2.1.2.d. LUGAR DE REALIZACIÓN	En la sede del Servicio	Fuera de la sede del Servicio	Total realizadas
	205	7.288	7.493

2.1.2.e. Las diligencias efectuadas en los centros penitenciarios fueron:	46
---	----

2.1.2.f. DECRETOS	Habilitando días y horas
	365

2.1.3. EXHORTOS

2.1.3.a. AUXILIO JUDICIAL PERÍODO 2015	Pendientes al iniciar el año	Ingresados durante el año	Resueltos		Pendientes al finalizar el año
			con cumplimiento positivo	restantes	
DESPACHOS NACIONALES	680	23.726	15.647	8.209	550
DESPACHOS DE LA UNIÓN EUROPEA	8	261	251		18
DESPACHOS DE OTROS PAISES	0	77	69		8
Total	688	24.064	24.176		576

2.2. SCNE PENAL

NUMERO DE DESPLAZAMIENTOS EFECTUADOS DURANTE EL AÑO	95.423
--	---------------

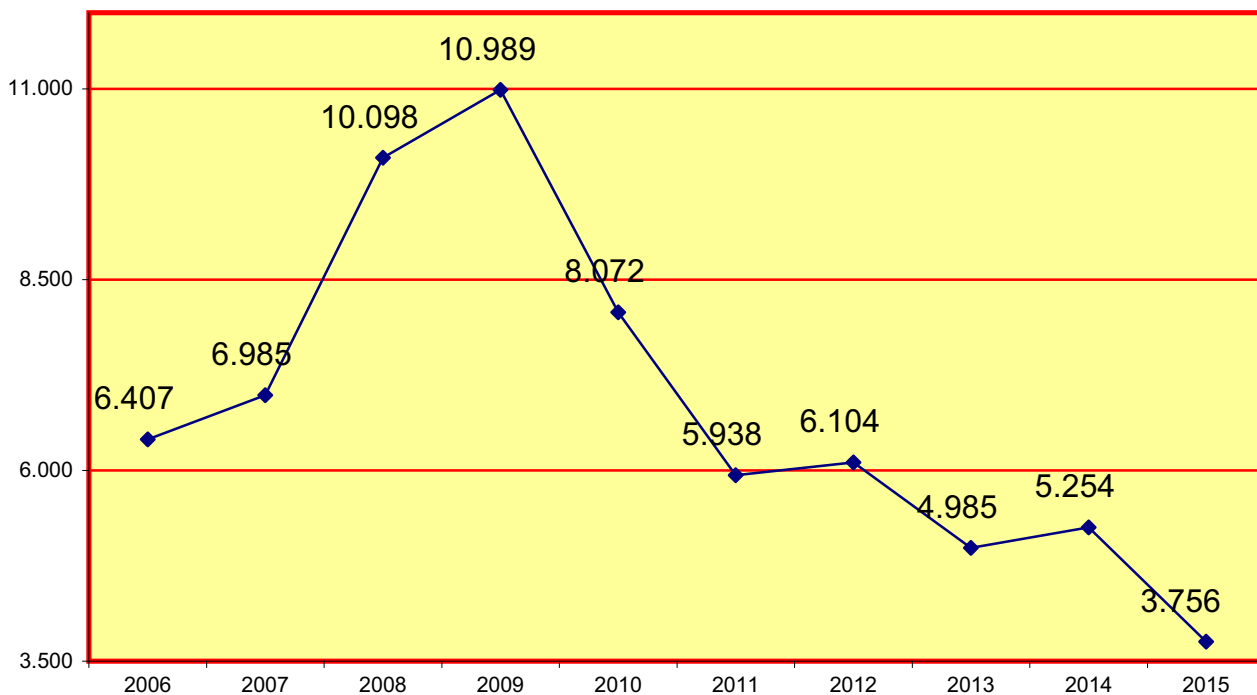
(Datos obtenidos del sistema informático con aplicación de las correcciones oportunas)

2.2.1. DILIGENCIAS UNIPERSONALES

2.2.1.a. MOVIMIENTO GENERAL DE SOLICITUDES PERÍODO 2015	Pendientes al iniciar el año	Registrados (arts. 11 y 2/2010) durante el año	Devueltos al órgano de procedencia			Pendientes al finalizar el año
			con cumplimiento positivo	con cumplimiento negativo	Incompletas o intentadas sin efecto	
	5.254	99.846	59.190	42.154	0	3.756

2.2.1.b. MOVIMIENTO GENERAL DE SOLICITUDES PENDIENTES AL FINAL DEL AÑO									
2006	2007	2008	2009	2010	2011	2012	2013	2014	2015
6.407	6.985	10.098	10.989	8.072	5.938	6.104	4.985	5.254	3.756

2.2.1.c. EVOLUCIÓN GRÁFICA DEL MOVIMIENTO GENERAL DE DILIGENCIAS PENDIENTES AL FINAL DEL AÑO PERÍODO DE 2006 A 2015



El SCNE Penal presta apoyo a los juzgados penales, de instrucción, violencia sobre la mujer, menores y contencioso-administrativo.

2.2.1.d. LUGAR DE REALIZACIÓN PERÍODO 2015	En la sede del Servicio	Fuera de la sede del Servicio	Total realizadas
	3.717	97.627	101.344

2.2.1.e. Las diligencias efectuadas en los centros penitenciarios fueron:	8.419
---	-------

2.2.2. DILIGENCIAS EN COMISIÓN

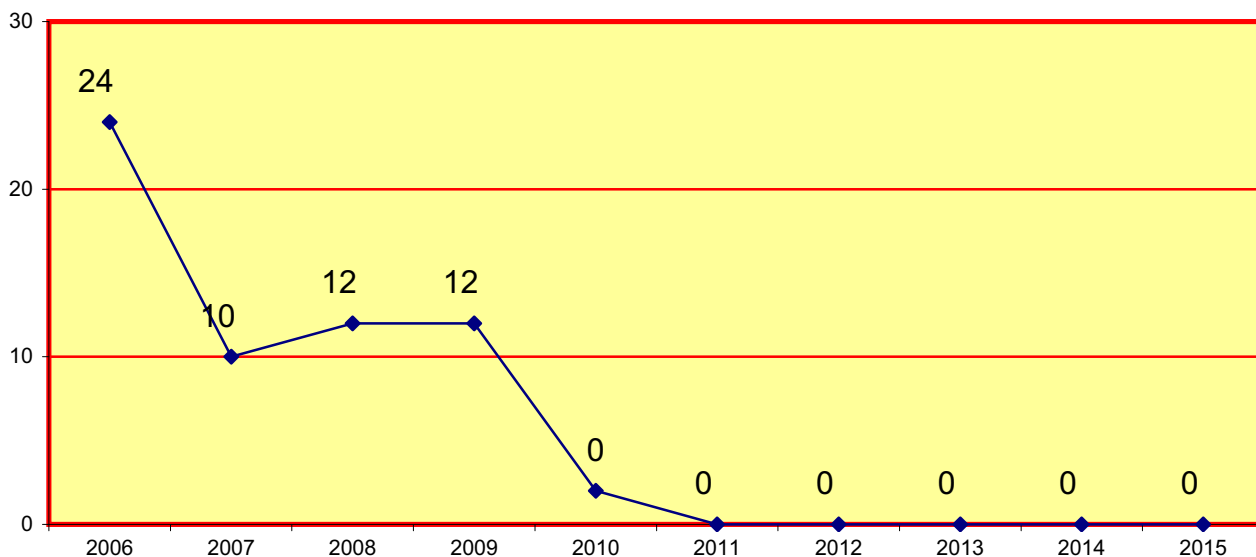
2.2.2.a. MOVIMIENTO GENERAL DE DILIGENCIAS PERÍODO 2015	Pendientes al iniciar el año	Recibidos durante el año	Devueltos al órgano de procedencia		Pendientes al finalizar el año
			con cumplimiento positivo	restantes	
Embargos	0	0	0	0	0
Lanzamientos	0	0	0	0	0
Otros	0	0	0	0	0
Total	0	0	0	0	0

2.2.2.b. MOVIMIENTO GENERAL DE DILIGENCIAS PENDIENTES AL FINAL DEL AÑO										
	2006	2007	2008	2009	2010	2011	2012	2013	2014	2015
	24	10	12	12	2	0	0	0	0	0

El SCNE Penal presta apoyo a los juzgados penales, de instrucción, violencia sobre la mujer, menores y contencioso-administrativo.

2.2.2.c. EVOLUCIÓN GRÁFICA DEL MOVIMIENTO GENERAL DE DILIGENCIAS PENDIENTES AL FINAL DEL AÑO

PERÍODO DE 2006 A 2015



2.2.2.d. LUGAR DE REALIZACIÓN PERÍODO 2015	En la sede del Servicio	Fuera de la sede del Servicio	Total realizadas
	0	0	0

2.2.2.e. Las diligencias efectuadas en los centros penitenciarios fueron:	0
---	---

2.2.3. EXHORTOS

2.2.3.a. AUXILIO JUDICIAL PERÍODO 2015	Registrados		Resueltos		Pendientes al finalizar el año
	Pendientes al iniciar el año	arts. 11 y 12 del Rgto. 2/2010)	con cumplimiento positivo	restantes	
DESPACHOS NACIONALES	1.371	20.251	12.061	8.634	927
DESPACHOS DE LA UNIÓN EUROPEA	0	0	0		0
DESPACHOS DE OTROS PAISES	0	0	0		0
Total	1.371	20.251	20.695		927

El SCNE Penal presta apoyo a los juzgados penales, de instrucción, violencia sobre la mujer, menores y contencioso-administrativo.

2.3. SCNE SOCIAL (da servicio únicamente a los juzgados de ejecuciones)

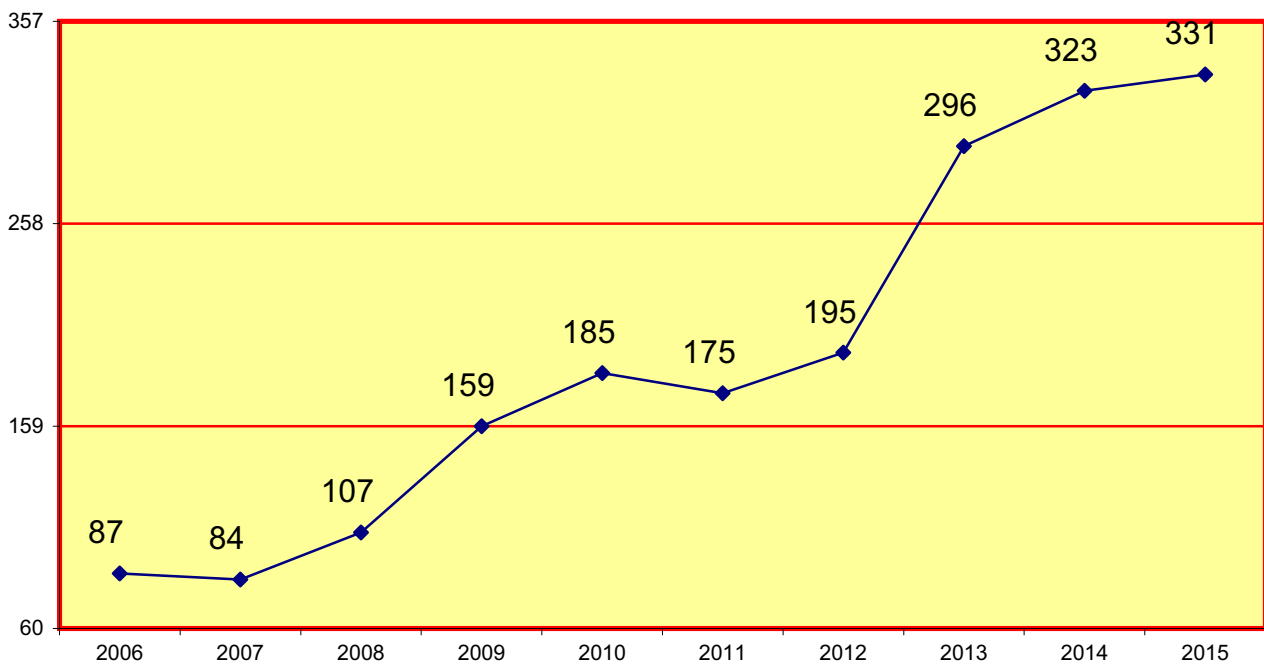
NUMERO DE DESPLAZAMIENTOS EFECTUADOS DURANTE EL AÑO	7.413
---	-------

2.3.1. DILIGENCIAS UNIPERSONALES

2.3.1.a. MOVIMIENTO GENERAL DE SOLICITUDES PERÍODO 2015	Pendientes al iniciar el año	Registrado (arts. 11 y 2/2010) durante el año	Devueltos al órgano de procedencia			Pendientes al finalizar el año
			con cumplimiento positivo	con cumplimiento negativo	Incompletas o intentadas sin efecto	
	323	5.398	4.427	963	0	331

2.3.1.b. MOVIMIENTO GENERAL DE SOLICITUDES PENDIENTES AL FINAL DEL AÑO									
2006	2007	2008	2009	2010	2011	2012	2013	2014	2015
87	84	107	159	185	175	195	296	323	331

2.3.1.c. EVOLUCIÓN GRÁFICA DEL MOVIMIENTO GENERAL DE SOLICITUDES PENDIENTES AL FINAL DEL AÑO PERÍODO DE 2006 A 2015



2.3.1.d. LUGAR DE REALIZACIÓN PERÍODO 2015	En la sede del Servicio	Fuera de la sede del Servicio	Total realizadas
		549	4.841

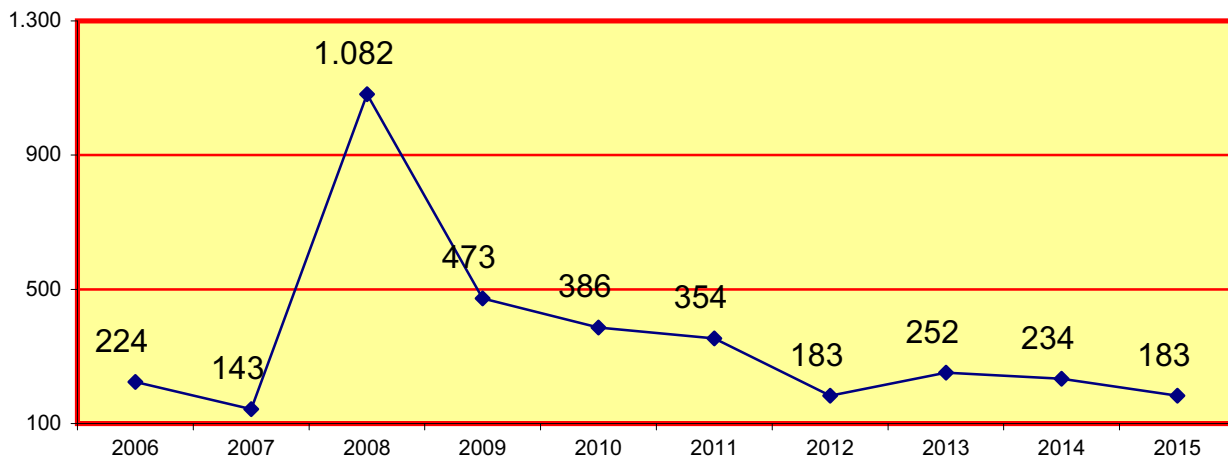
2.3.2. DILIGENCIAS EN COMISIÓN

2.3.2.a. MOVIMIENTO GENERAL DE DILIGENCIAS PERÍODO 2015	Pendientes al iniciar el año	Recibidos durante el año	Devueltos al órgano de procedencia		Pendientes al finalizar el año
			con cumplimiento positivo	restantes	
Embargos	234	2.558	1.996	613	183
Lanzamientos	0	0	0	0	0
Otros	0	0	0	0	0
Total	234	2.558	1.996	613	183

2.3.2.b. MOVIMIENTO GENERAL DE DILIGENCIAS PENDIENTES AL FINAL DEL AÑO									
2006	2007	2008	2009	2010	2011	2012	2013	2014	2015
224	143	1.082	473	386	354	183	252	234	183

2.3.2.c. EVOLUCIÓN GRÁFICA DEL MOVIMIENTO GENERAL DE DILIGENCIAS PENDIENTES AL FINAL DEL AÑO

PERÍODO DE 2006 A 2015



2.3.2.d. LUGAR DE REALIZACIÓN PERÍODO 2015	En la sede del Servicio	Fuera de la sede del Servicio	Total realizadas
	43	2.566	2.609

2.3.3. EXHORTOS

2.3.3.a. AUXILIO JUDICIAL PERÍODO 2015	Pendientes al iniciar el año	Ingresados durante el año	Resueltos		Pendientes al finalizar el año
			con cumplimiento positivo	restantes	
DESPACHOS NACIONALES	2	70	54	17	1
DESPACHOS DE LA UNIÓN EUROPEA	0	0	0		0
DESPACHOS DE OTROS PAISES	0	0	0		0
Total	2	70	71		1

REGISTRO CIVIL



- ÍNDICE RC -

3º REGISTRO CIVIL	pág. 67 a 78
3.1.1. CERTIFICACIONES	pág. 70
3.1.1.a. DE NACIMIENTO	pág. 70
3.1.1.b. DE MATRIMONIO	pág. 70
3.1.1.c. DE DEFUNCIÓN	pág. 70
3.1.1.d. FES DE VIDA	pág. 70
3.1.1.e. LIBROS DE FAMILIA	pág. 70
3.1.1.1. EVOLUCIÓN GRÁFICA DE CERTIFICACIONES	pág. 70
3.1.1.1.a. DE NACIMIENTO	pág. 70
3.1.1.1.b. DE MATRIMONIO	pág. 70

3.1.1.1.c. DE DEFUNCIÓN	pág. 71
3.1.1.1.d. FES DE VIDA	pág. 71
3.1.1.1.e. LIBROS DE FAMILIA	pág. 71
3.1.2. INSCRIPCIONES	pág. 72
3.1.2.a. DE NACIMIENTO	pág. 72
3.1.2.b. DE ADOPCIONES INTERNACIONALES	pág. 72
3.1.2.c. DE MATRIMONIO	pág. 72
3.1.2.d. DE DEFUNCIÓN	pág. 72
3.1.2.e DE NACIMIENTO, NACIONALIDAD	pág. 72
3.1.2.f. MARGINALES	pág. 72
3.1.2.g. FETOS	pág. 72
3.1.2.1. EVOLUCIÓN GRÁFICA DE INSCRIPCIONES	pág. 72
3.1.2.1.a. DE NACIMIENTO	pág. 72
3.1.2.1.b. DE ADOPCIONES INTERNACIONALES	pág. 72
3.1.2.1.c. DE MATRIMONIO	pág. 72
3.1.2.1.d. DE DEFUNCIÓN	pág. 73
3.1.2.1.e DE NACIMIENTO, NACIONALIDAD	pág. 73
3.1.2.1.f. MARGINALES	pág. 73
3.1.2.1.g. FETOS	pág. 73
3.1.3. EXPEDIENTES	pág. 74
3.1.3.a.FUERA DE PLAZO	pág. 74
3.1.3.b. CON ERRORES	pág. 74
3.1.3.c. NATURALIZADOS	pág. 74
3.1.3.d. INTEGRACIONES	pág. 74
3.1.3.e. CANCELACIÓN Y MODIFICACIÓN	pág. 74
3.1.3.f. JURISDICCIÓN VOLUNTARIA	pág. 74
3.1.3.g. NACIONALIDADES	pág. 74
3.1.3.h. MATRIMONIOS	pág. 74
3.1.3.i. CAMBIOS DE NOMBRE	pág. 74
3.1.3.1. EVOLUCIÓN GRÁFICA DE EXPEDIENTES	pág. 74
3.1.3.1.a.FUERA DE PLAZO	pág. 74
3.1.3.1.b. CON ERRORES	pág. 74

3.1.3.1.c. NATURALIZADOS	pág. 75
3.1.3.1.d. INTEGRACIONES	pág. 75
3.1.3.1.e. CANCELACIÓN Y MODIFICACIÓN	pág. 75
3.1.3.1.f. JURISDICCIÓN VOLUNTARIA	pág. 75
3.1.3.1.g. NACIONALIDADES	pág. 76
3.1.3.1.h. MATRIMONIOS	pág. 76
3.1.3.1.i. CAMBIOS DE NOMBRE	pág. 76
3.1.4. ACTAS, EXHORTOS Y ACTAS DE AUXILIO REGISTRAL	pág. 77
3.1.4.a. ACTAS	pág. 77
3.1.4.b. EXHORTOS Y COMUNICACIONES	pág. 77
3.1.4.c. AUXILIO REGISTRAL	pág. 77
3.1.4.1. EVOLUCIÓN GRÁFICA DE ACTAS, EXHORTOS Y AUXILIO REGISTRAL	pág. 77
3.1.4.1.a. ACTAS	pág. 77
3.1.4.1.b. EXHORTOS Y COMUNICACIONES	pág. 77
3.1.4.1.c. AUXILIO REGISTRAL	pág. 77
3.1.5. REPRESENTACIÓN GRÁFICA REGISTRO CIVIL	pág. 78

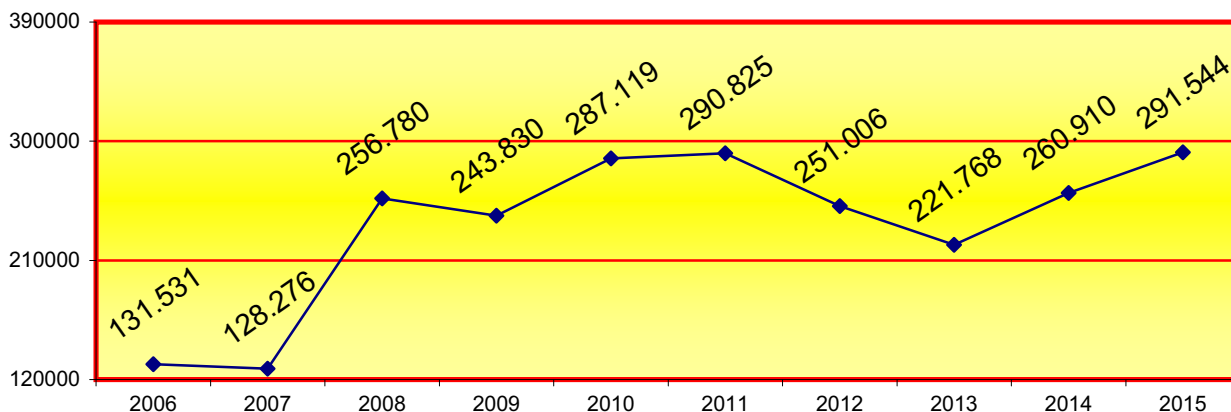
3º REGISTRO CIVIL

3.1. REGISTRO CIVIL ÚNICO

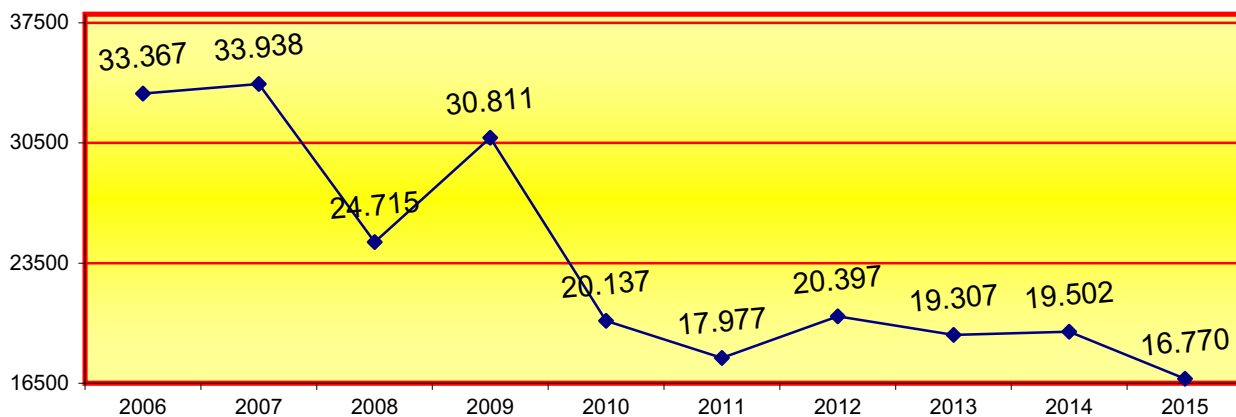
3.1.1. CERTIFICACIONES	1º trimes.	2º trimes.	3º trimes.	4º trimes.	Total
3.1.1.a. DE NACIMIENTO	79.398	78.746	64.240	69.160	291.544
3.1.1.b. DE MATRIMONIO	3.800	3.720	4.119	5.131	16.770
3.1.1.c. DE DEFUNCIÓN	36.456	32.470	30.684	27.809	127.419
3.1.1.d. FES DE VIDA	2.748	2.125	1.503	2.173	8.549
3.1.1.e. LIBROS DE FAMILIA	2.197	2.243	2.054	2.298	8.792
TOTAL CERTIFICACIONES	124.599	119.304	102.600	106.571	453.074

3.1.1.1. EVOLUCIÓN GRÁFICA DE CERTIFICACIONES PERÍODO DE 2006 A 2015

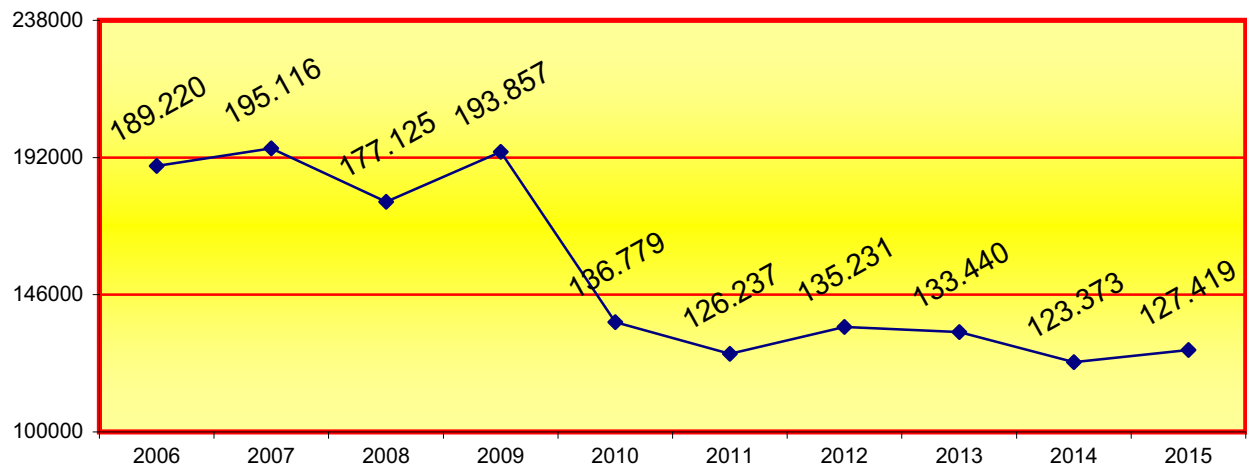
3.1.1.1.a. DE NACIMIENTO



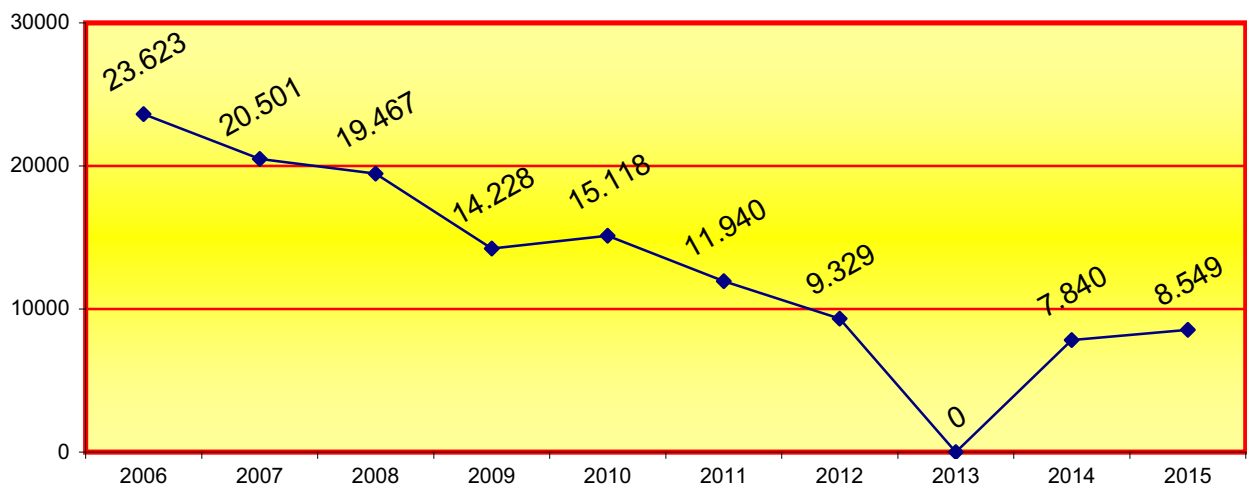
3.1.1.1.b. DE MATRIMONIO



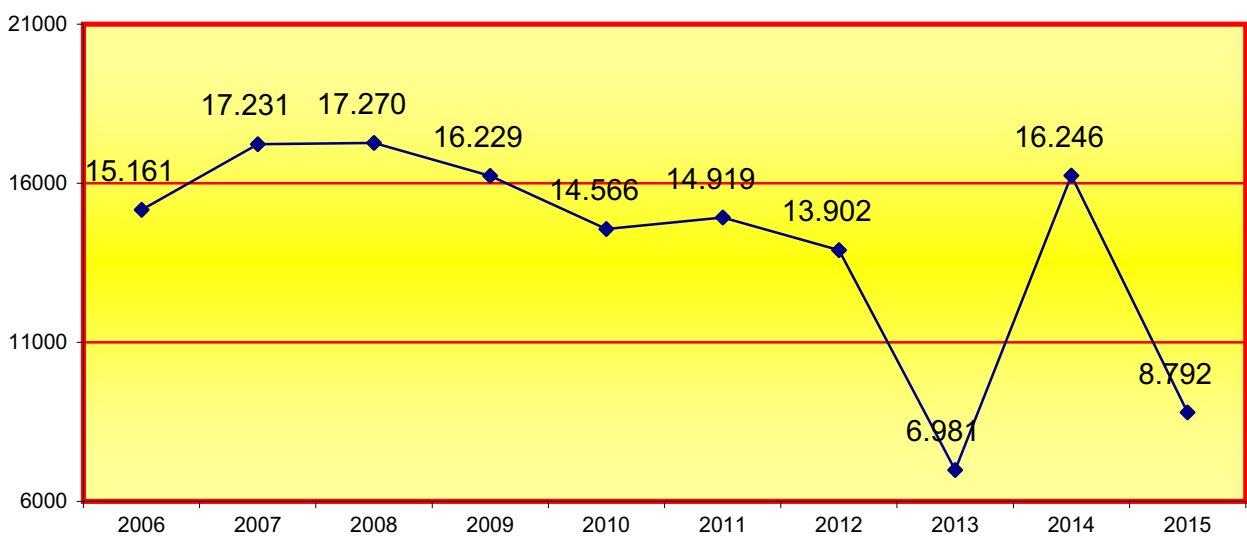
3.1.1.1.c. DE DEFUNCIÓN



3.1.1.1.d. FES DE VIDA



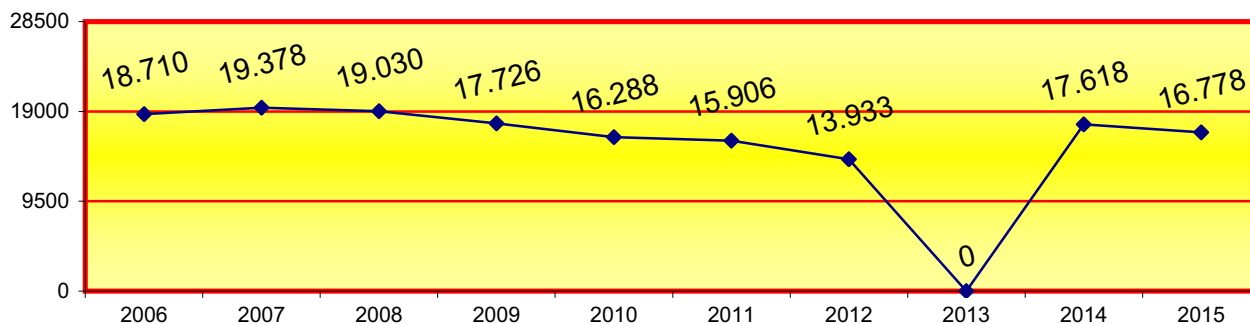
3.1.1.1.e. LIBROS DE FAMILIA



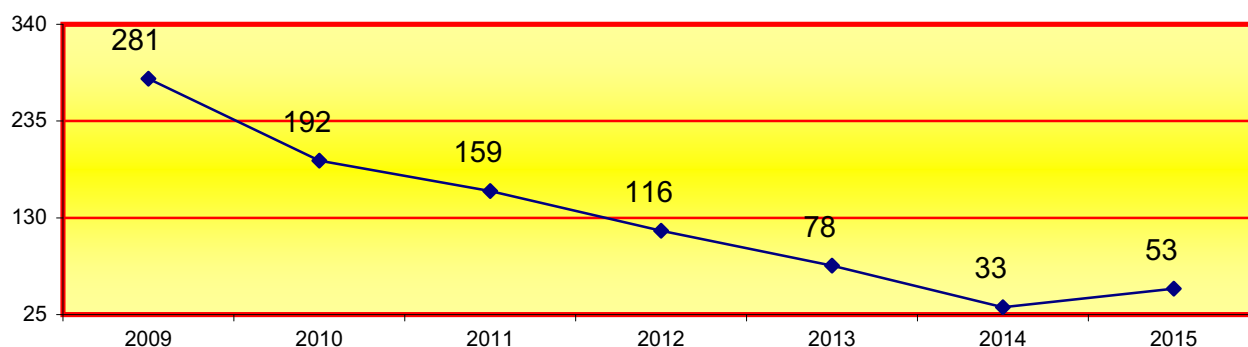
3.1.2. INSCRIPCIONES	1º trimes.	2º trimes.	3º trimes.	4º trimes.	Total
3.1.2.a. DE NACIMIENTO	4.233	4.058	4.256	4.231	16.778
3.1.2.b. DE ADOPCIONES INTERNACIONALES	22	13	8	10	53
3.1.2.c. DE MATRIMONIO	822	1.007	783	1.133	3.745
3.1.2.d. DE DEFUNCIÓN	5.090	3.829	3.807	4.269	16.995
3.1.2.e DE NACIMIENTO, NACIONALIDAD	4.784	4.602	1.881	3.241	14.508
3.1.2.f. MARGINALES	6.057	6.270	4.181	5.398	21.906
3.1.2.g. FETOS	30	48	24	29	131
TOTAL INSCRIPCIONES	21.038	19.827	14.940	18.311	74.116

3.1.2.1. EVOLUCIÓN GRÁFICA DE INSCRIPCIONES

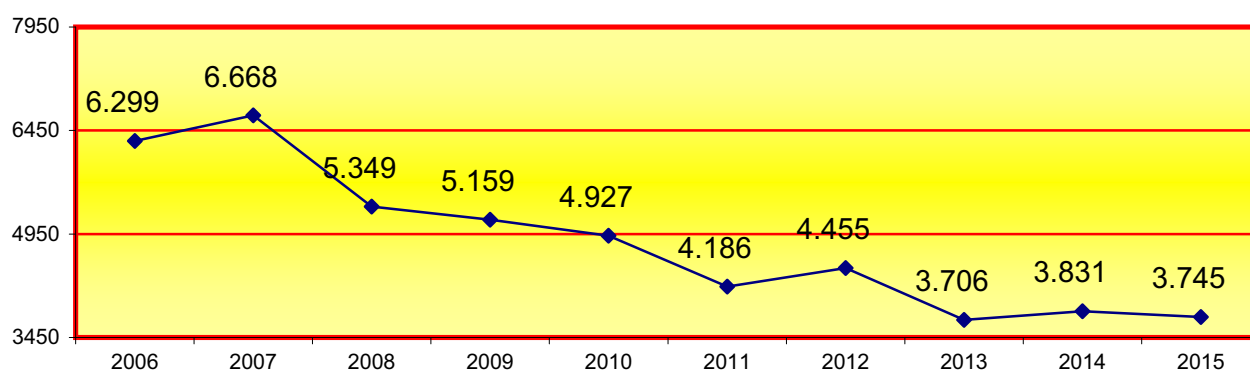
3.1.2.1.a. DE NACIMIENTO



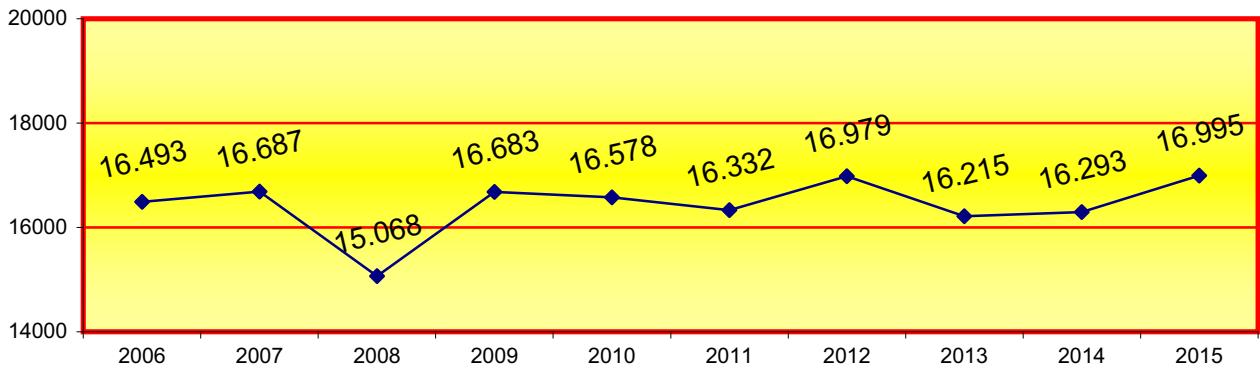
3.1.2.1.b. DE ADOPCIONES INTERNACIONALES



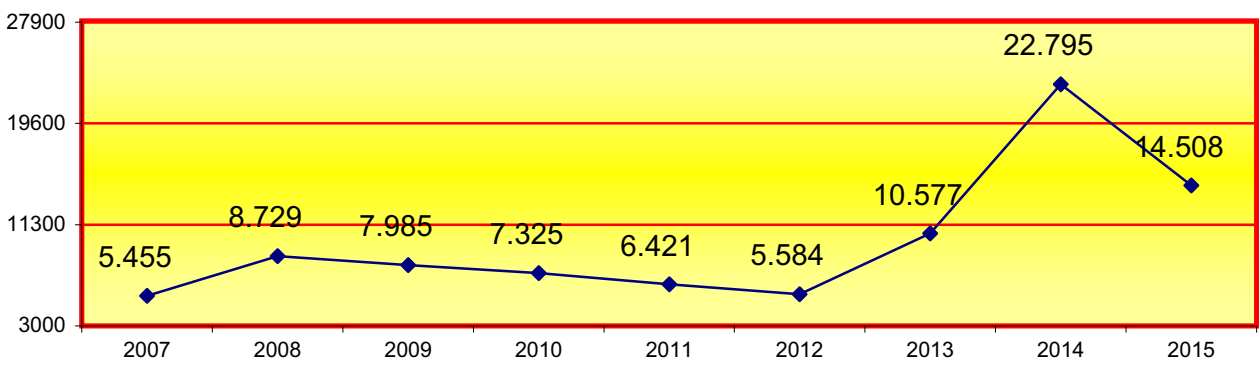
3.1.2.1.c. DE MATRIMONIO



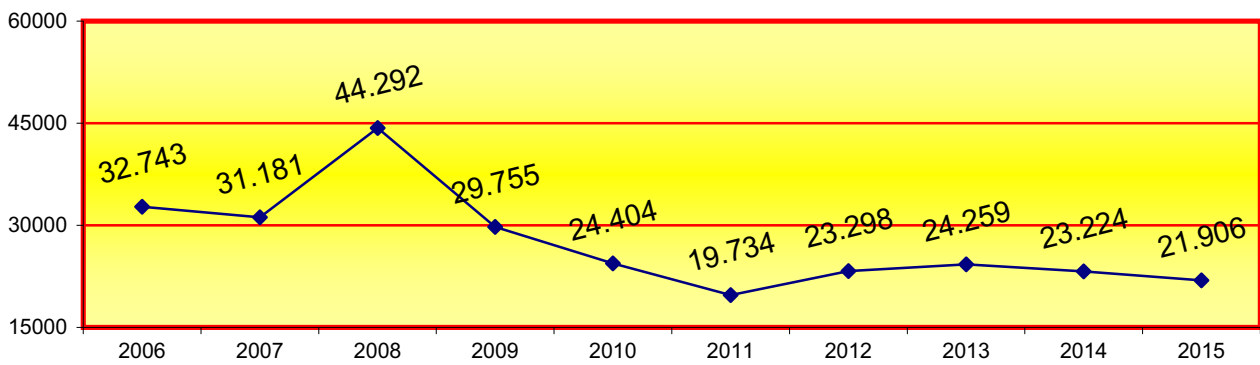
3.1.2.1.d. DE DEFUNCIÓN



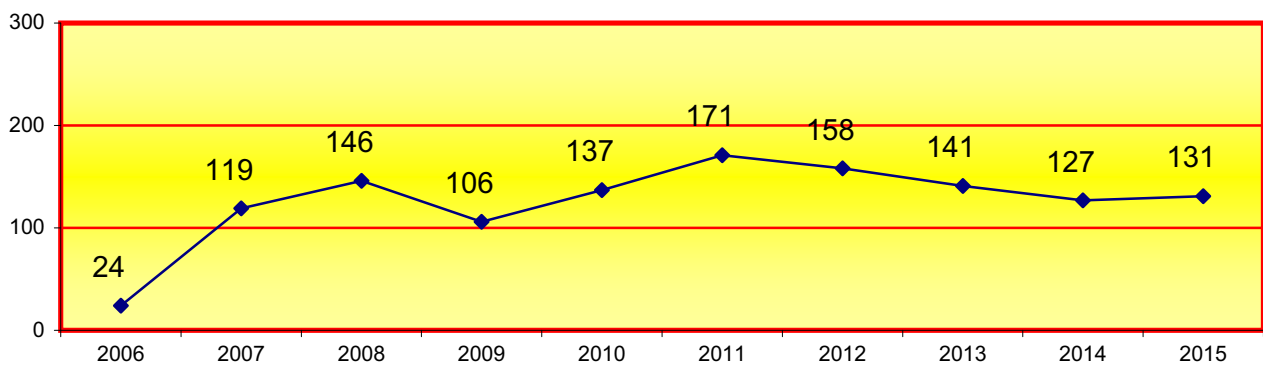
3.1.2.1.e DE NACIMIENTO, NACIONALIDAD



3.1.2.1.f. MARGINALES



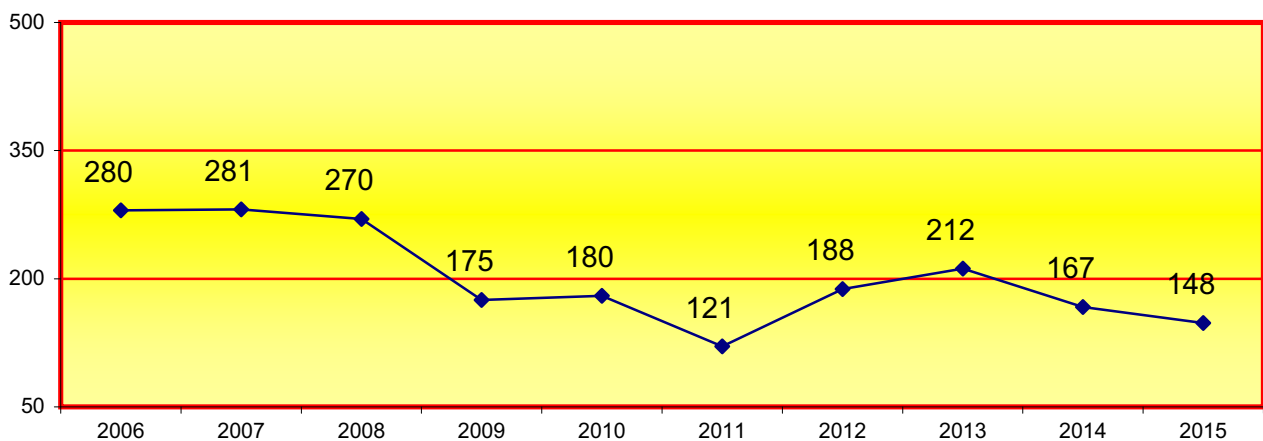
3.1.2.1.g. FETOS



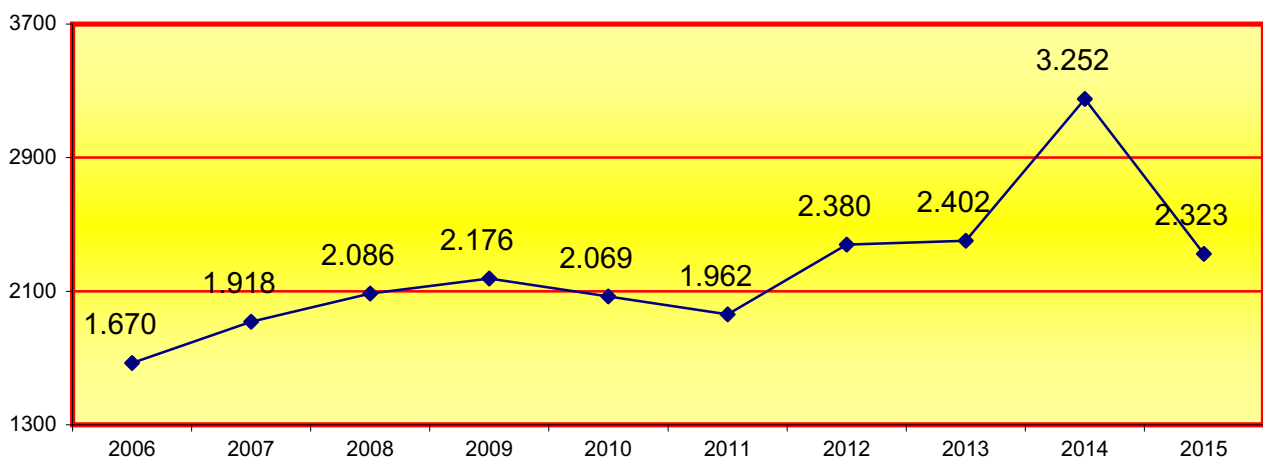
3.1.3. EXPEDIENTES	1º trimes.	2º trimes.	3º trimes.	4º trimes.	Total
3.1.3.a.FUERA DE PLAZO	42	41	35	30	148
3.1.3.b. CON ERRORES	670	602	481	570	2.323
3.1.3.c. NATURALIZADOS	0	0	0	0	0
3.1.3.d. INTEGRACIONES	26	27	21	27	101
3.1.3.e. CANCELACIÓN Y MODIFICACIÓN	14	12	9	10	45
3.1.3.f. JURISDICCIÓN VOLUNTARIA	0	0	0	0	0
3.1.3.g. NACIONALIDADES	3.391	3.899	2.711	2.296	12.297
3.1.3.h. MATRIMONIOS	1.708	1.532	1.399	1.503	6.142
3.1.3.i. CAMBIOS DE NOMBRE	128	126	114	138	506
TOTAL EXPEDIENTES	5.979	6.239	4.770	4.574	21.562

3.1.3.1. EVOLUCIÓN GRÁFICA DE EXPEDIENTES

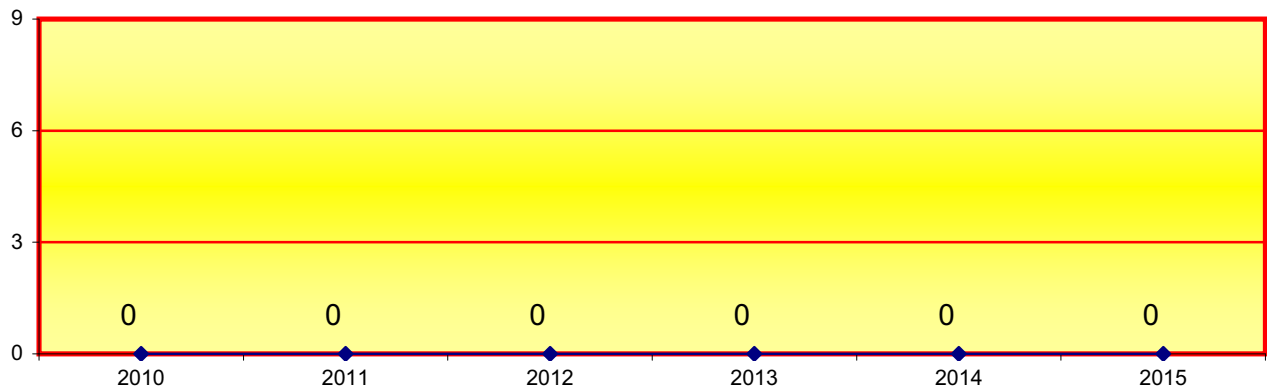
3.1.3.1.a.FUERA DE PLAZO



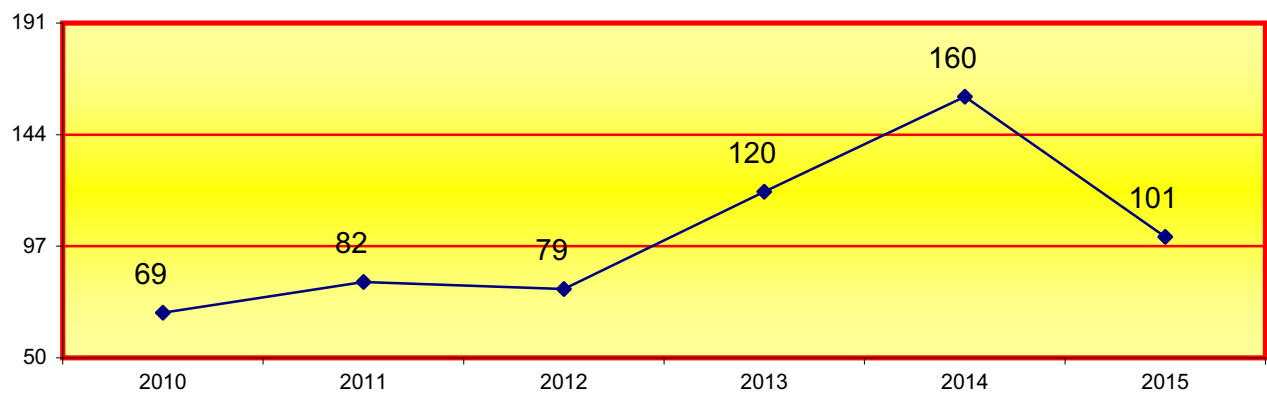
3.1.3.1.b. CON ERRORES



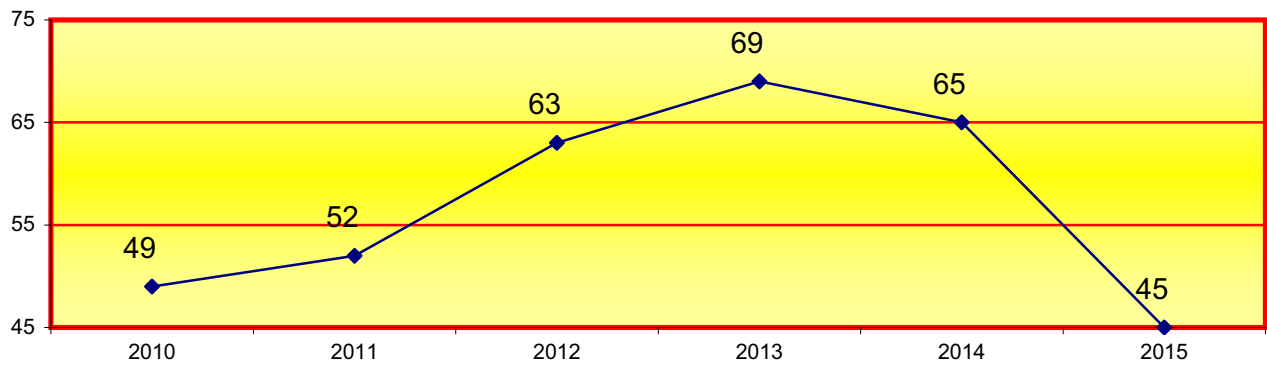
3.1.3.1.c. NATURALIZADOS



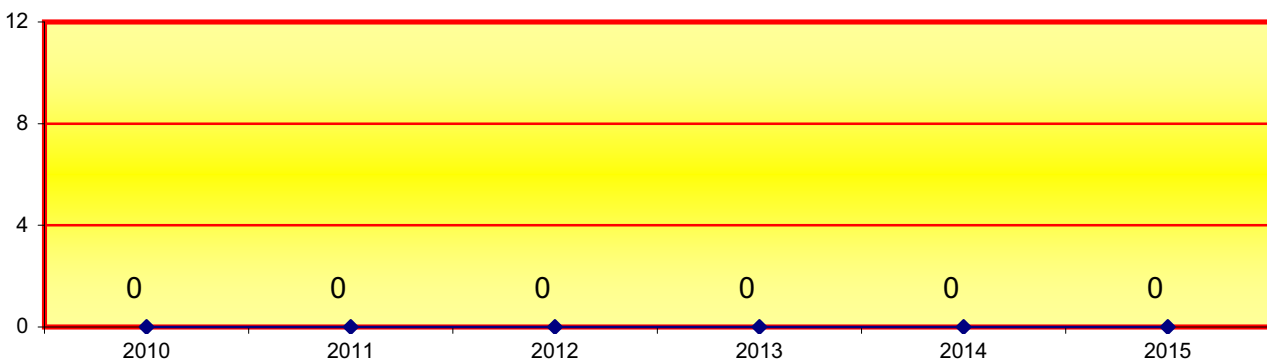
3.1.3.1.d. INTEGRACIONES



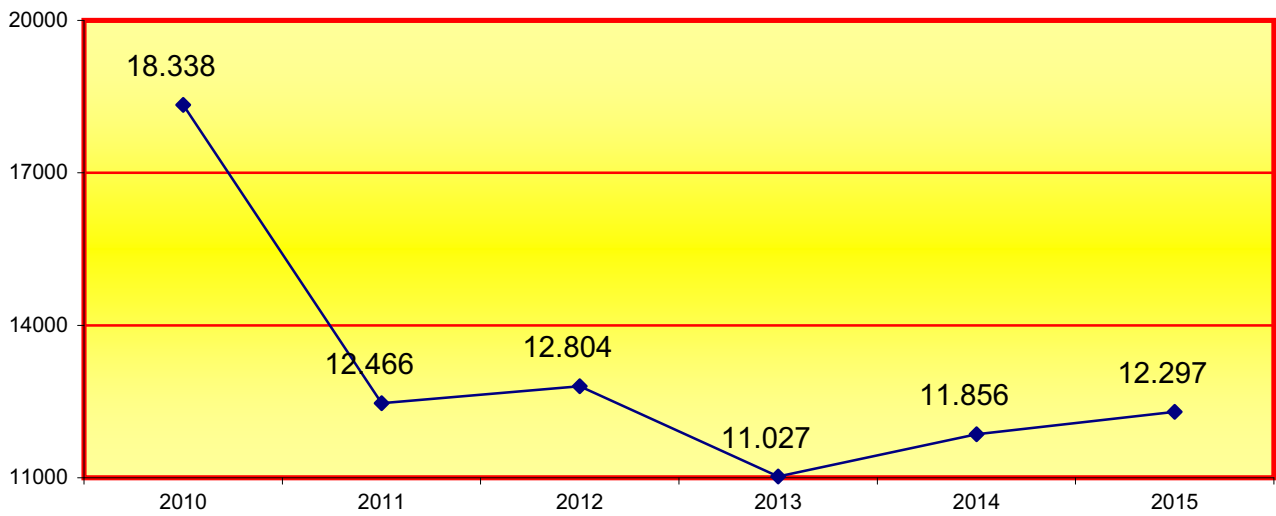
3.1.3.1.e. CANCELACIÓN Y MODIFICACIÓN



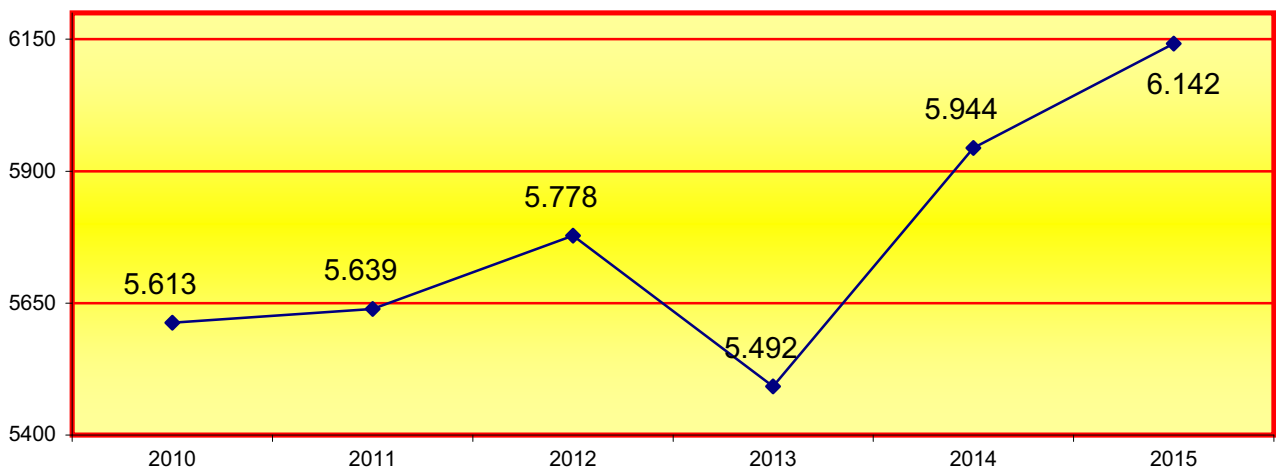
3.1.3.1.f. JURISDICCIÓN VOLUNTARIA



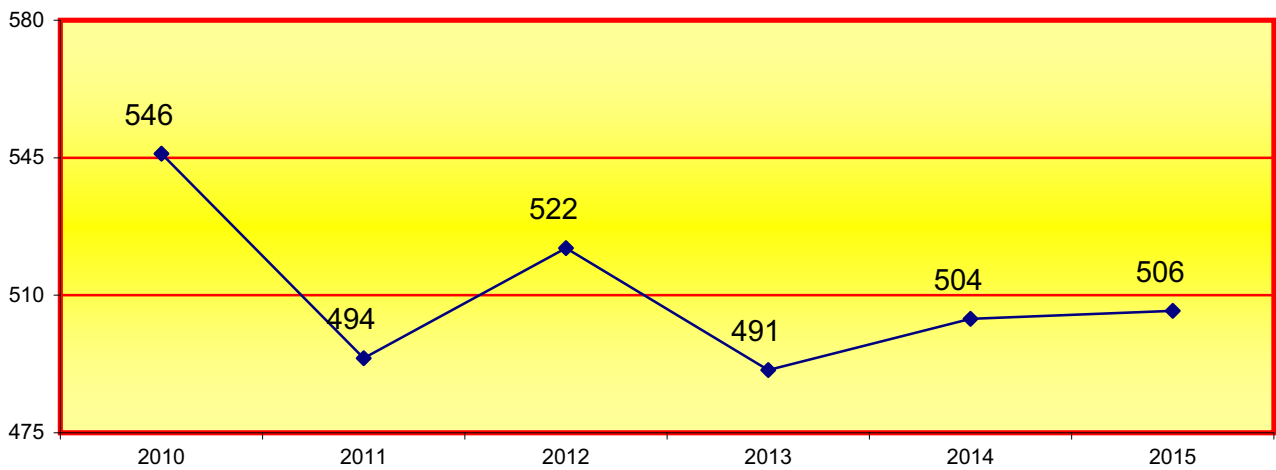
3.1.3.1.g. NACIONALIDADES



3.1.3.1.h. MATRIMONIOS

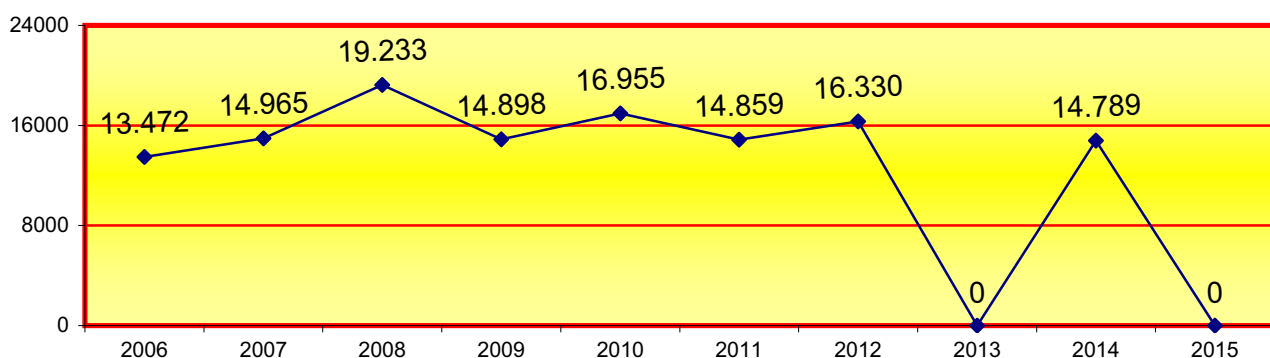


3.1.3.1.i. CAMBIOS DE NOMBRE

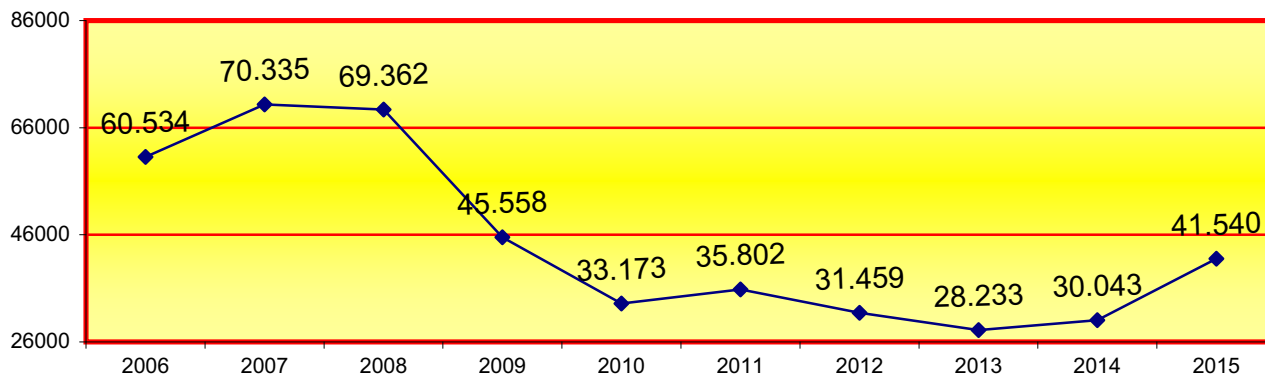


3.1.4. ACTAS, EXHORTOS Y ACTAS DE AUXILIO REGISTRAL	1º trimes.	2º trimes.	3º trimes.	4º trimes.	Total
3.1.4.a. ACTAS	0	0	0	0	0
3.1.4.b. EXHORTOS Y COMUNICACIONES	9.653	10.202	9.631	12.054	41.540
3.1.4.c. AUXILIO REGISTRAL	84	63	50	84	281
Total actas	9.737	10.265	9.681	12.138	41.821

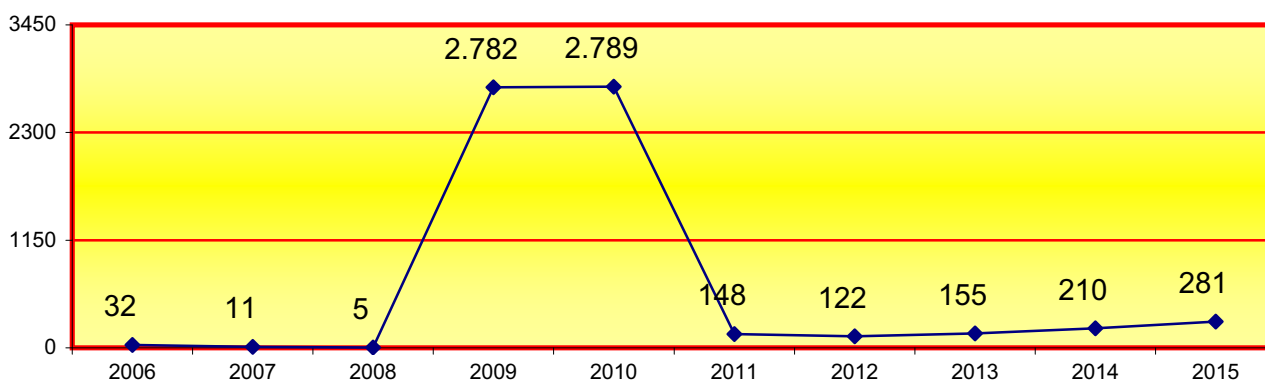
3.1.4.1.a. ACTAS



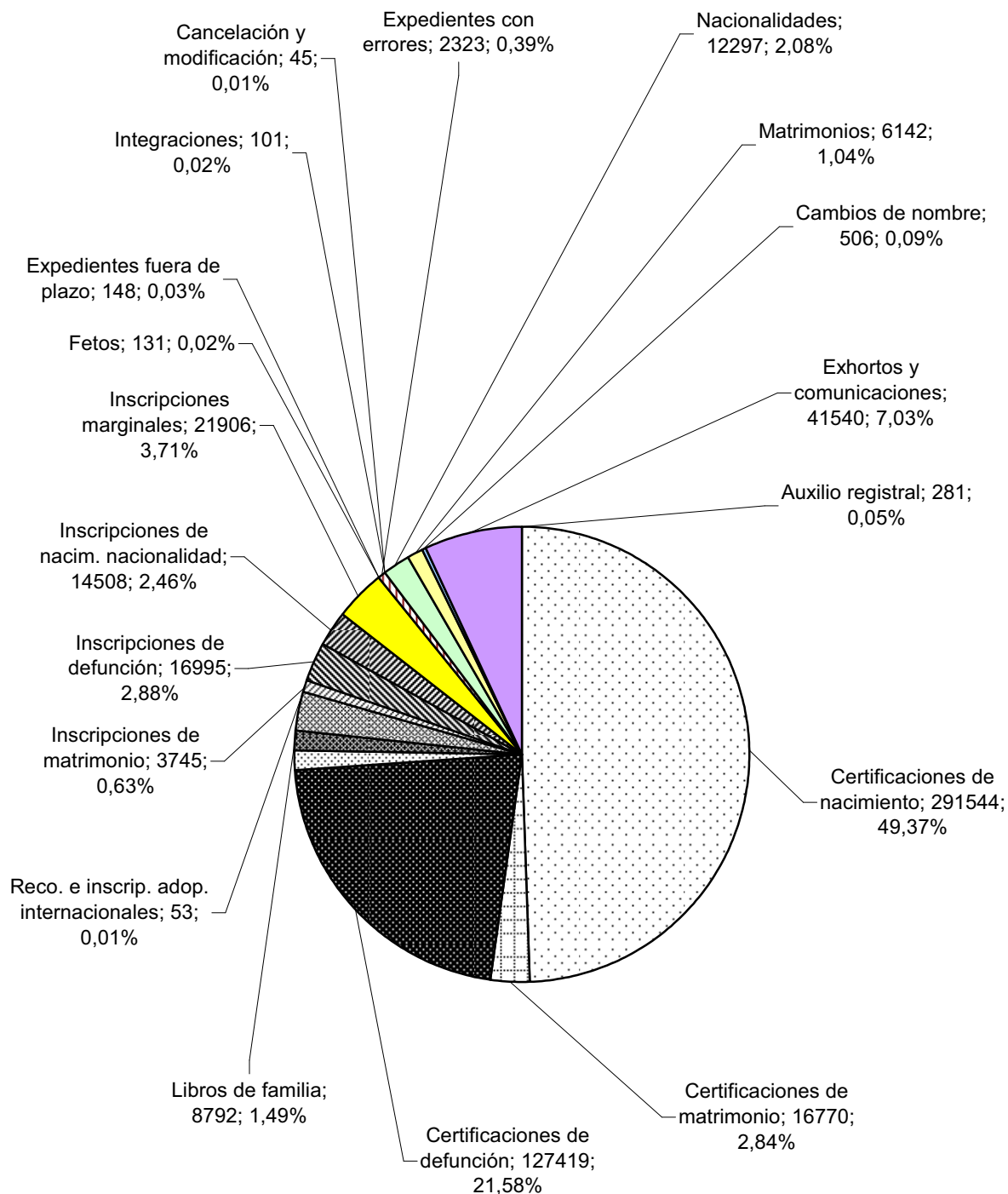
3.1.4.1.b. EXHORTOS Y COMUNICACIONES

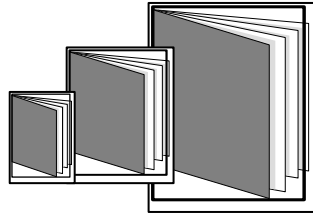


3.1.4.1.c. AUXILIO REGISTRAL



3.1.5. REPRESENTACIÓN GRÁFICA REGISTRO CIVIL









REPARTO DE ASUNTOS

- ÍNDICE DE REPARTO -

4º REPARTO DE PROCEDIMIENTOS	pág. 79 a 345
4.1. REPARTO DE PROCEDIMIENTOS CIVILES	pág. 81 a 110
4.2. REPARTO DE PROCEDIMIENTOS DE FAMILIA	pág. 111 a 128
4.3. REPARTO DE PROCEDIMIENTOS DE ESTADO CIVIL Y CAPACIDAD	pág. 129 a 140
4.4. REPARTO DE PROCEDIMIENTOS MERCANTILES	pág. 141 a 170
4.5. REPARTO DE PROCEDIMIENTOS DE LO SOCIAL	pág. 171 a 200
4.5.a. REPARTO DE PROCEDIMIENTOS DE LO SOCIAL (declarativos)	pág. 171 a 192
4.5.b. REPARTO DE PROCEDIMIENTOS DE LO SOCIAL (ejecutorias)	pág. 193 a 200
4.6. REPARTO DE INSTRUCCIÓN	pág. 201 a 238
4.7. REPARTO DE ASUNTOS DE VIOLENCIA SOBRE LA MUJER	pág. 239 a 254
4.8. REPARTO DE MENORES	pág. 255 a 268
4.9. REPARTO DE LO PENAL	pág. 269 a 300
4.9.a. REPARTO DE LO PENAL (sentenciadores)	pág. 269 a 290
4.9.b. REPARTO DE LO PENAL (ejecutorias)	pág. 291 a 300
4.10. REPARTO DE VIGILANCIA PENITENCIARIA	pág. 301 a 324
4.11. REPARTO DE LO CONTENCIOSO-ADMINISTRATIVO	pág. 325 a 345



REPARTO DE ASUNTOS CIVILES



- ÍNDICE DE REPARTO -

4.1.1. CLASES DE REPARTO CIVIL	pág. 83 y 84
4.1.2. REPARTO DE ASUNTOS POR CLASES TRIMESTRAL DEL REPARTO CIVIL	pág. 85
4.1.3. GRÁFICA DE LA VARIACIÓN DEL PORCENTAJE EN RELACIÓN AL AÑO ANTERIOR	pág. 86
4.1.4. EVOLUCIÓN GRÁFICA ANUAL DE ASUNTOS REPARTIDOS	pág. 87
4.1.4.1. MEDIA ANUAL DE ASUNTOS RECIBIDOS POR CADA JUZGADO	pág. 87
4.1.5. REPRESENTACIÓN GRÁFICA POR CLASES	pág. 88
4.1.6. REPARTO DE EXHORTOS Y COMISIONES ROGATORIAS	pág. 88
4.1.7. MOVIMIENTO DE ASUNTOS DE LOS JUZGADOS CIVILES	pág. 89
4.1.7.1. PROCESOS CONTENCIOSOS DE LA LEC VIGENTE	pág. 89
4.1.7.1.a. PROCESOS CONTENCIOSOS POR PROCEDIMIENTOS	pág. 89
4.1.7.1.b. PROCESOS CONTENCIOSOS POR JUZGADO	pág. 90
4.1.7.1.c. GRÁFICA DE LA VARIACIÓN DEL PORCENTAJE EN RELACIÓN AL AÑO ANTERIOR	pág. 91
4.1.7.1.d. EVOLUCIÓN GRÁFICA DE LOS PROCESOS PENDIENTES AL FINALIZAR EL AÑO:	pág. 91
4.1.7.1.e. MEDIA ANUAL DE PROCESOS PENDIENTES EN CADA JUZGADO	pág. 91

4.1.7.1.f. REPRESENTACIÓN GRÁFICA DE LOS PROCESOS PENDIENTES	pág. 92 y 93
4.1.7.2. FORMA DE TERMINACIÓN DE LOS PROCESOS MONITORIOS	pág. 94
4.1.7.2.a. REPRESENTACIÓN GRÁFICA DE LA FINALIZACIÓN DE LOS PROCESOS MONITORIOS	pág. 95
4.1.7.3. ACTOS DE CONCILIACIÓN CELEBRADOS	pág. 95
4.1.7.4. JURISDICCIÓN VOLUNTARIA POR JUZGADO	pág. 96
4.1.7.4.a. GRÁFICA DE LA VARIACIÓN DEL PORCENTAJE DE LOS PROC. DE J. VOLUNTARIA PENDIENTE	pág. 97
4.1.7.4.b. EVOLUCIÓN GRÁFICA ANUAL DE LOS PROCESOS DE JURISDICCIÓN VOLUNTARIA	pág. 97
4.1.7.4.c. LA MEDIA ANUAL DE PROCESOS PENDIENTES EN CADA JUZGADO AL FINALIZAR LOS SIGUIE	pág. 97
4.1.7.5. RESUELTOS Y SUJETOS A SEGUIMIENTO Y CONTROL	pág. 98
4.1.7.6. SEÑALAMIENTOS POR JUZGADO	pág. 98
4.1.7.6.a. REPRESENTACIÓN GRÁFICA DE SEÑALAMIENTOS	pág. 99 y 100
4.1.7.7. EJECUCIONES CIVILES	pág. 101
4.1.7.7.a. EJECUCIONES CIVILES POR JUZGADO	pág. 101
4.1.7.7.b. REPRESENTACIÓN GRÁFICA DE LAS EJECUCIONES CIVILES	pág. 102 y 103
4.1.7.7.c. GRÁFICA DE LA VARIACIÓN DEL PORCENTAJE DE LAS EJE. PENDIENTES	pág. 104
4.1.7.7.d. EVOLUCIÓN GRÁFICA DE LAS EJECUCIONES PENDIENTES AL FINALIZAR EL AÑO	pág. 104
4.1.7.7.e. EVOLUCIÓN GRÁFICA DE LA MEDIA DE EJEC. CIVIL PENDIENTES	pág. 104
4.1.7.8. SUBASTAS JUDICIALES CELEBRADAS DURANTE EL AÑO	pág. 105
4.1.7.9. LANZAMIENTOS ACORDADOS	pág. 105
4.1.7.10. DESPACHOS CIVILES DE AUXILIO JUDICIAL	pág. 105
4.1.7.11. ESCRITOS PENDIENTES DE PROVEER	pág. 105
4.1.7.12. RECURSOS DE APELACIÓN	pág. 105
4.1.7.13. SENTENCIAS Y AUTOS FINALES: ÁREA CIVIL	pág. 106
4.1.7.13.a REPRESENTACIÓN GRÁFICA DE SENTENCIAS EN PROCESOS CONTENCIOSOS	pág. 107
4.1.7.13.b. AUTOS FINALES: ÁREA CIVIL	pág. 108
4.1.7.13.c. REPRESENTACIÓN GRÁFICA DE LOS AUTOS DICTADOS	pág. 109
4.1.7.14. ASUNTOS PENDIENTES EXCLUSIVAMENTE DE SENTENCIAR	pág. 110
4.1.7.15. DECRETOS	pág. 110

4.1. REPARTO DE PROCEDIMIENTOS

4.1.1. CLASES DE REPARTO (1ª - 33ª) DE LOS JUZGADOS DE PRIMERA INSTANCIA

Clase 1ª	Juicios ordinarios no comprendidos en otras clases.Tercerías.
Clase 2ª	Juicios ordinarios honoríficos, nobiliarios, derechos fundamentales.
Clase 3ª	Procesos sobre la Ley de Propiedad Horizontal.
Clase 4ª	Juicios ordinarios de arrendamientos urbanos.
Clase 5ª	Ordinarios de tráfico.
Clase 6ª	Ordinarios de división de patrimonios.
Clase 7ª	Ordinarios relativos a alimentos.
Clase 8ª	Ordinarios derivados de la LOE y art. 1591 del CC.
Clase 9ª	. Ordinario relativos a derechos sucesorios.
Clase 10ª	. Verbales no comprendidos en otras clases.
Clase 11ª	Verbales de tráfico
Clase 12ª	Verbales arrendaticios y de precario.
Clase 13ª	Verbales posesorios.
Clase 14ª	Verbales relativos a recursos gubernativos DGRN y DGDEJ.
Clase 15ª	Procesos Monitorios.
Clase 16ª	Procesos Cambiarios.

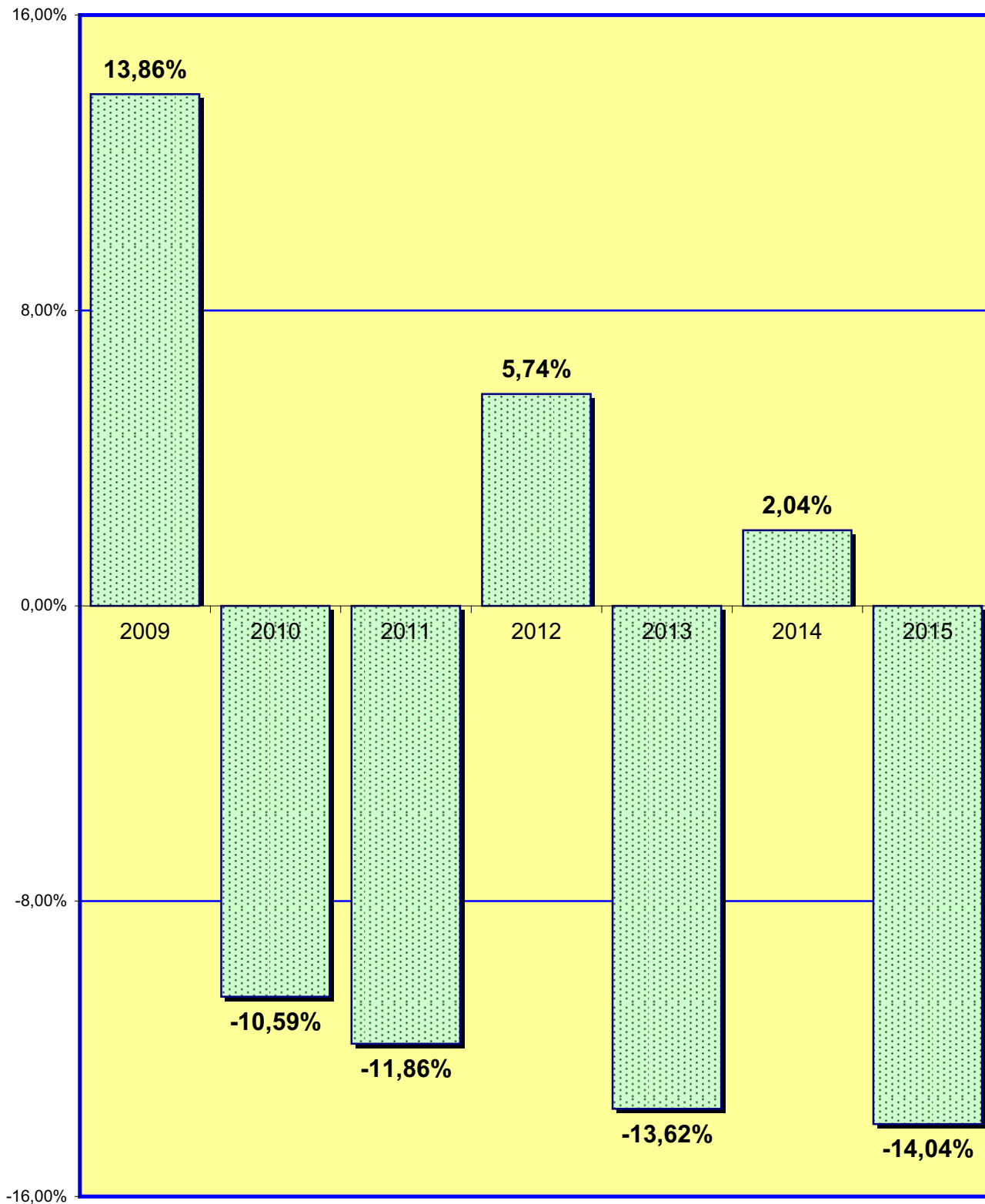
Clase 17ª	Ejecución de títulos judiciales. Ejecuciones provisionales
Clase 18ª	Ejecución de autos de cuantía máxima.
Clase 19ª	Ejecución de títulos ejecutivos extranjeros
Clase 20ª	Ejecución de laudo arbitral.
Clase 21ª	Ejecución de otros títulos no judiciales (art. 517.2 LEC).
Clase 22ª	Ejecuciones de títulos hipotecarios y/o pignorados.
Clase 23ª	Otros procedimientos de apremio no clasificados.
Clase 24ª	División, intervención y administración de herencias.
Clase 25ª	Diligencias preliminares, preparatorias, prueba anticipada.
Clase 26ª	Medidas cautelares.
Clase 27ª	Actos de Conciliación.
Clase 28ª	Declaración de herederos abintestato. Operaciones testamentarias.
Clase 29ª	Expedientes de Jurisdicción Voluntaria.
Clase 30ª	Exhortos, despachos cooperación judicial, comisiones rogatorias.
Clase 31ª	Impugnaciones de justicia gratuita.
Clase 32ª	Acciones colectiva (art. 11 y 15 LEC).
Clase 33ª	Otras materias.

4.1.2. REPARTO DE ASUNTOS POR CLASES TRIMESTRAL DEL REPARTO CIVIL

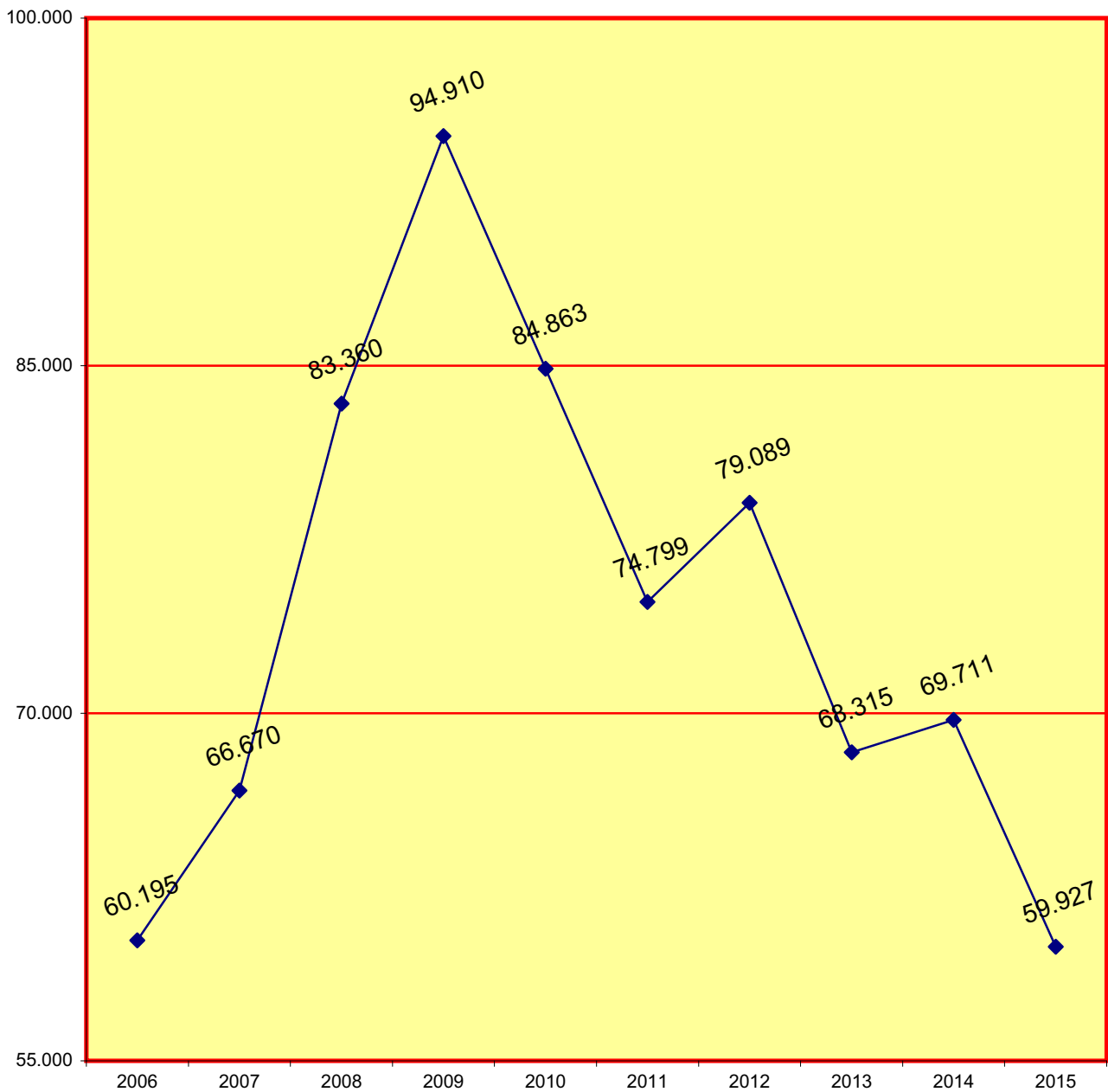
CLASES	1º trimes.	2º trimes.	3º trimes.	4º trimes.	Total
Clase 1ª	1.354	1.373	1.041	1.482	5.250
Clase 2ª	12	14	9	12	47
Clase 3ª	60	67	42	49	218
Clase 4ª	94	100	78	119	391
Clase 5ª	145	136	110	138	529
Clase 6ª	36	35	24	34	129
Clase 7ª	0	0	0	0	0
Clase 8ª	11	18	16	14	59
Clase 9ª	29	25	24	28	106
Clase 10ª	1.952	2.200	1.749	2.129	8.030
Clase 11ª	588	566	488	694	2.336
Clase 12ª	1.603	1.345	1.128	1.527	5.603
Clase 13ª	27	12	12	17	68
Clase 14ª	0	2	2	2	6
Clase 15ª	3.378	3.341	3.117	3.922	13.758
Clase 16ª	55	68	44	58	225
Clase 17ª	3.533	3.442	2.422	3.271	12.668
Clase 18ª	104	105	89	117	415
Clase 19ª	2	4	1	8	15
Clase 20ª	29	12	15	24	80
Clase 21ª	403	480	296	308	1.487
Clase 22ª	352	217	249	185	1.003
Clase 23ª	0	0	0	0	0
Clase 24ª	5	5	2	7	19
Clase 25ª	138	160	119	157	574
Clase 26ª	5	10	7	6	28
Clase 27ª	1.149	1.144	1.137	2.023	5.453
Clase 28ª	82	103	37	8	230
Clase 29ª	109	105	78	99	391
Clase 31ª	170	181	71	120	542
Clase 32ª	0	0	0	0	0
Clase 33ª	8	7	10	47	72
Total	15.433	15.277	12.417	16.605	59.732

4.1.3. GRÁFICA DE LA VARIACIÓN DEL PORCENTAJE DE ASUNTOS REPARTIDOS EN RELACIÓN AL AÑO ANTERIOR

PERÍODO DE 2009 A 2015



4.1.4. EVOLUCIÓN GRÁFICA ANUAL PERÍODO DE 2006 A 2015



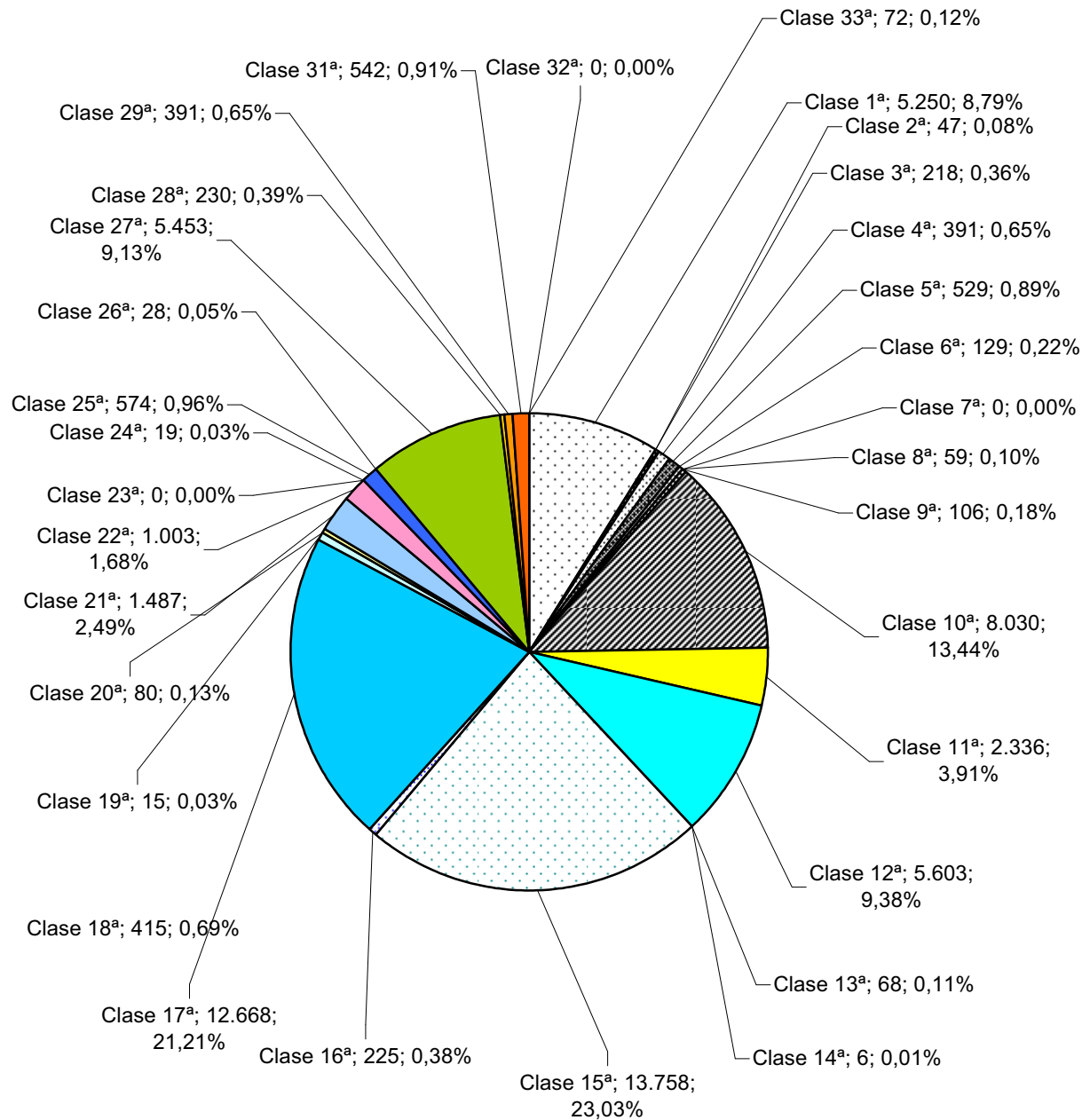
En el Total de causas repartidas se hacen constar también las 195 consignaciones de renta realizadas en la Oficina de Consignaciones de Renta, y la relación de reparto consta desglosado en el apartado 1.10.6. de esta memoria. Estos asuntos no se presentan

4.1.4.1. LA MEDIA ANUAL DE ASUNTOS QUE HA RECIBIDO CADA JUZGADO CIVIL EN LOS SIGUIENTES PERÍODOS:

2006	2007	2008	2009	2010	2011	2012	2013	2014	2015
1.228	1.389	1.737	1.977	1.768	1.558	1.648	1.423	1.452	1.248

4.1.5. REPRESENTACIÓN GRÁFICA POR CLASES (1ª - 33ª), PROCEDIMIENTOS CIVILES

Total de asuntos repartidos: **59.732** (No constan las consignaciones de renta del apartado 1.10.6.)



4.1.6. REPARTO DE EXHORTOS Y COMISIONES ROGATORIAS

PERÍODO 2015	1º trimes.	2º trimes.	3º trimes.	4º trimes.	Total
EXHORTOS (CLASE 30 Y DERIVADOS AL SAC)	6.105	5.887	4.395	5.746	22.133
COMISIONES ROGATORIAS	212	191	142	147	692
EXHORTOS DERIVADOS A OTROS JDOS. DECANOS	123	321	201	381	1.026
COMISIONES ROGATORIAS DERIVADAS A OTROS JDOS. DECANOS	54	57	28	31	170
Total	6.494	6.456	4.766	6.305	24.021

4.1.7. MOVIMIENTO DE ASUNTOS DE LOS JUZGADOS CIVILES DE 1ª INSTANCIADESGLOSADO POR JUZGADO PERÍODO 2015**A) MOVIMIENTO DE ASUNTOS CIVILES**

4.1.7.1. PROCESOS CONTENCIOSOS DE LA LEC VIGENTE

4.1.7.1.a. PROCESOS CONTENCIOSOS POR PROCEDIMIENTOS SIN INCLUIR DERECHO DE FAMILIA (DESGLOSADO)	Pendientes al iniciar el año	Ingresados durante el año	Resueltos durante el año	Pendientes al finalizar el año
ORDINARIOS DE PROPIEDAD HORIZONTAL	181	201	193	176
RESTO DE ORDINARIOS	7.263	6.644	7.044	6.915
VERBALES ARRENDATICIOS	1.296	5.036	5.198	1.168
VERBALES PRECARIOS	140	498	401	216
VERBALES POSESORIOS	61	142	136	64
VERBALES DE PROPIEDAD HORIZONTAL	95	98	131	75
DEMÁS VERBALES	5.124	10.725	9.633	6.093
CAMBIARIOS	447	238	361	295
MONITORIOS EUROPEOS	47	89	90	47
MONITORIOS RESTANTES	6.220	13.836	15.942	4.317
DIVISIÓN DE PATRIMONIOS	52	32	28	52
MEDIDAS CAUTELARES	57	291	282	71
INCIDENTES DEL ART. 241.1 LOPJ	8	104	101	10
RESTO DE INCIDENTES	908	3.923	4.146	749
QUIEBRAS Y CONCURSOS DE ACREEDORES	13	0	0	13
SUSENSIONES DE PAGO Y QUITAS Y ESPERA	0	0	0	0
OTROS CONTENCIOSOS	331	756	782	310
PROCESOS EUROPEOS DE ESCASA CUANTÍA	0	16	15	1
TOTAL	22.243	42.629	44.483	20.572

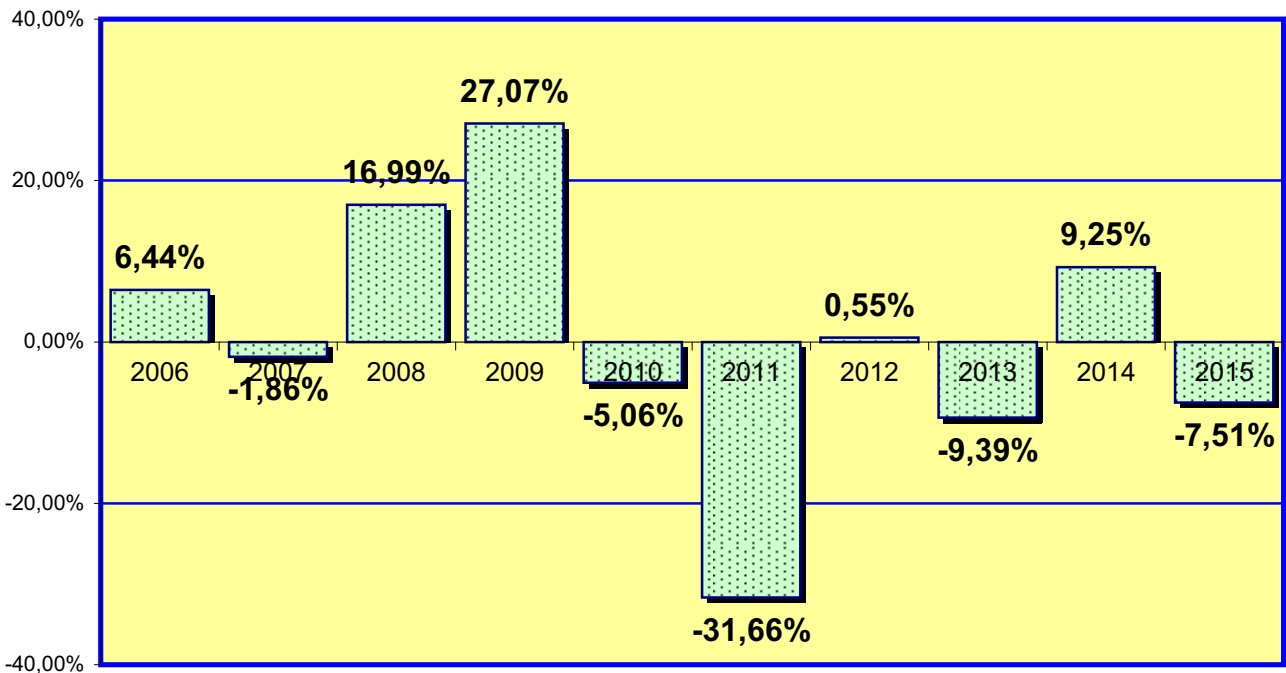
4.1.7.1.b. PROCESOS CONTENCIOSOS POR JUZGADO

2015	Pendientes al iniciar el año	Ingresados durante el año	Resueltos durante el año	Pendientes al finalizar el año	2015	Pendientes al iniciar el año	Ingresados durante el año	Resueltos durante el año	Pendientes al finalizar el año
1ª Inst. 1	399	899	995	303	1ª Inst. 31	579	871	932	518
1ª Inst. 2	426	893	864	468	1ª Inst. 32	698	905	1.005	570
1ª Inst. 3	380	863	908	335	1ª Inst. 33	621	888	1.083	424
1ª Inst. 4	565	886	840	611	1ª Inst. 34	456	905	1.005	356
1ª Inst. 5	572	905	879	598	1ª Inst. 35	450	866	884	433
1ª Inst. 6	618	861	872	607	1ª Inst. 36	398	916	1.010	304
1ª Inst. 7	498	898	878	518	1ª Inst. 37	411	867	919	334
1ª Inst. 8	367	956	943	318	1ª Inst. 38	462	882	1.019	325
1ª Inst. 9	295	910	902	293	1ª Inst. 39	589	877	947	519
1ª Inst. 10	326	926	824	428	1ª Inst. 41	443	878	929	392
1ª Inst. 11	736	931	1.086	598	1ª Inst. 42	348	896	912	388
1ª Inst. 12	491	854	1.022	395	1ª Inst. 43	450	885	977	358
1ª Inst. 13	427	878	871	434	1ª Inst. 44	369	936	962	449
1ª Inst. 20	226	945	956	219	1ª Inst. 46	441	920	911	450
1ª Inst. 21	469	978	963	482	1ª Inst. 47	350	890	943	377
1ª Inst. 22	478	876	931	423	1ª Inst. 48	673	839	1.039	499
1ª Inst. 23	285	860	754	391	1ª Inst. 49	628	934	994	568
1ª Inst. 24	399	827	841	370	1ª Inst. 50	405	904	894	415
1ª Inst. 25	601	853	849	605	1ª Inst. 52	485	903	1.007	391
1ª Inst. 26	489	874	945	500	1ª Inst. 53	450	936	969	417
1ª Inst. 27	275	968	912	260	1ª Inst. 54	507	858	958	416
1ª Inst. 28	205	660	632	233	1ª Inst. 55	469	879	920	428
1ª Inst. 29	459	891	879	471	1ª Inst. 56	734	872	956	572
1ª Inst. 30	331	846	818	359	1ª Inst. 57	510	884	944	450

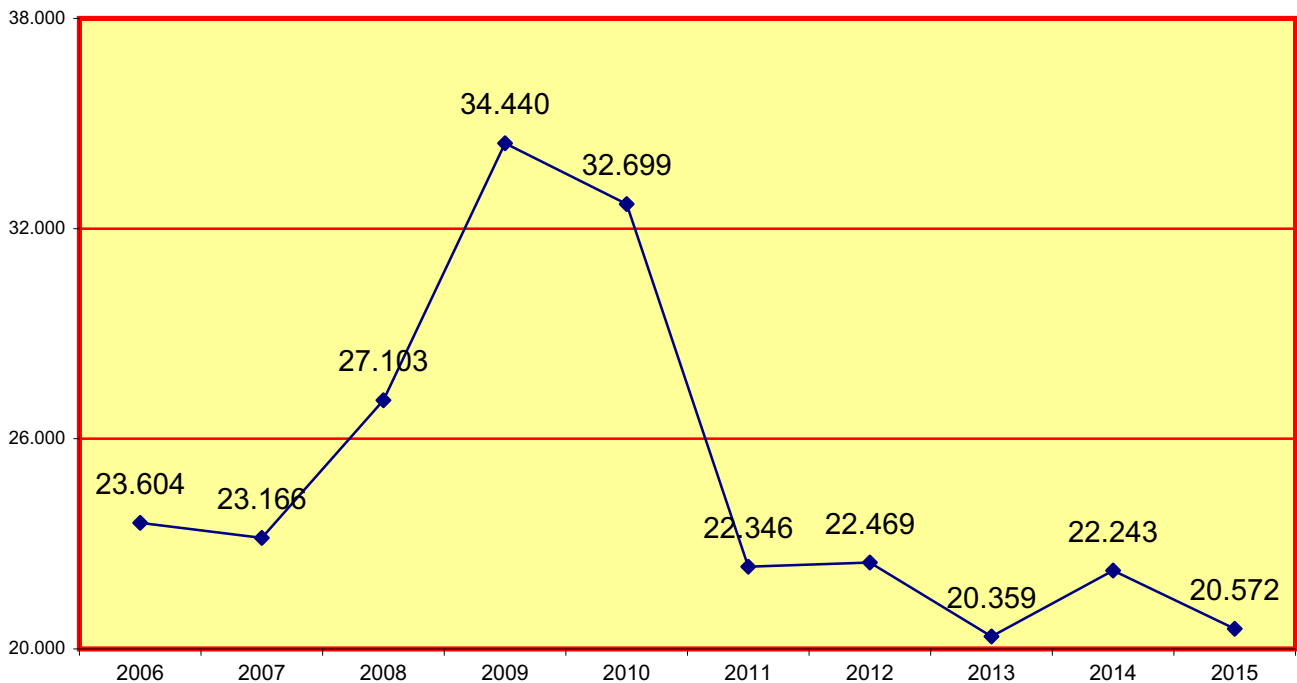
TOTAL	22.243	42.629	44.483	20.572
-------	--------	--------	--------	--------

4.1.7.1.c. GRÁFICA DE LA VARIACIÓN DEL PORCENTAJE DE LOS PROCESOS PENDIENTES EN RELACIÓN AL AÑO ANTERIOR

PERÍODO DE 2006 A 2015



4.1.7.1.d. EVOLUCIÓN GRÁFICA DE LOS PROCESOS CONTENCIOSOS PENDIENTES AL FINALIZAR EL AÑO EN LOS SIGUIENTES PERÍODOS:

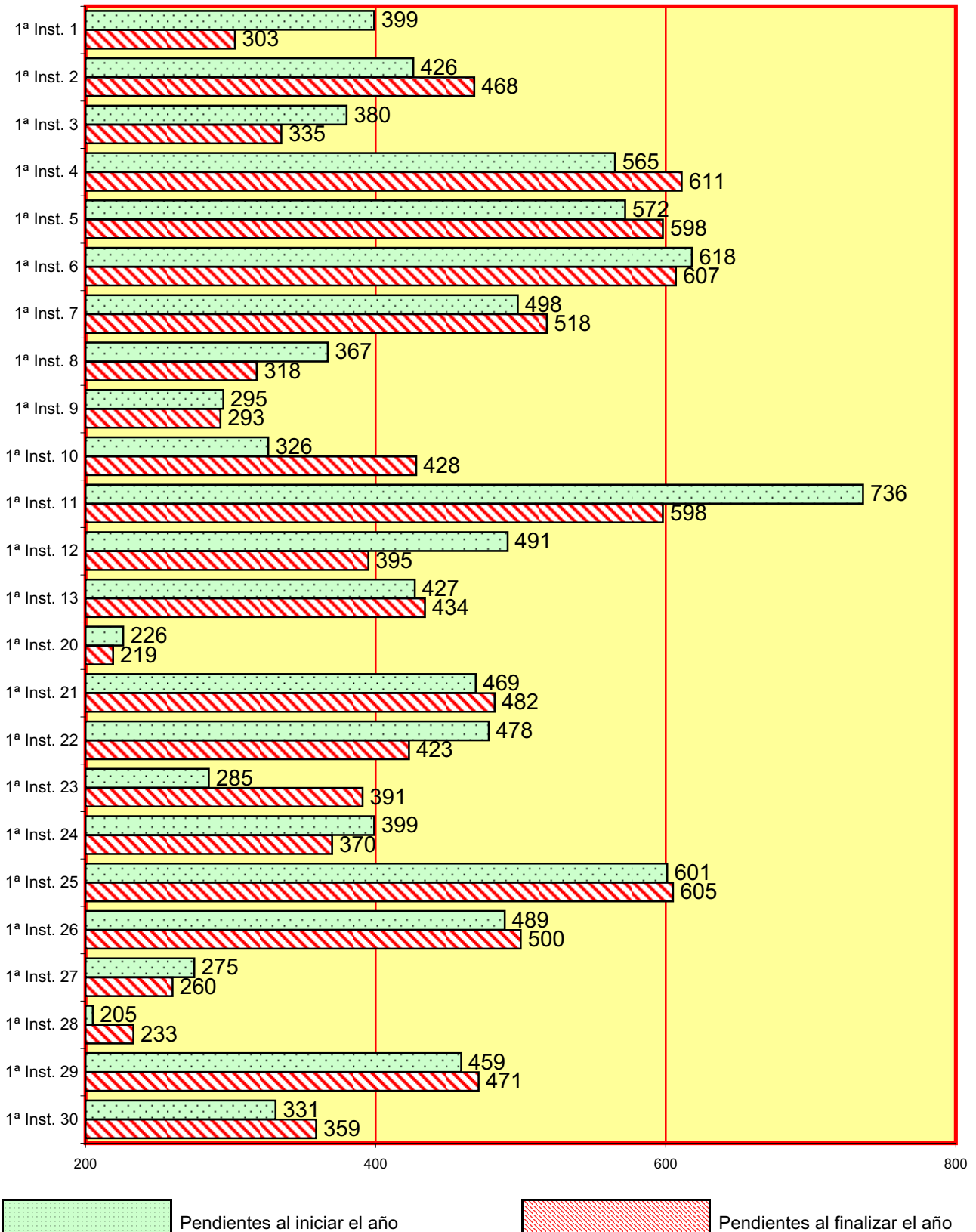


4.1.7.1.e. LA MEDIA ANUAL DE PROCESOS PENDIENTES EN CADA JUZGADO AL FINALIZAR LOS SIGUIENTES PERÍODOS:

2006	2007	2008	2009	2010	2011	2012	2013	2014	2015
495	491	570	720	683	466	468	424	463	429

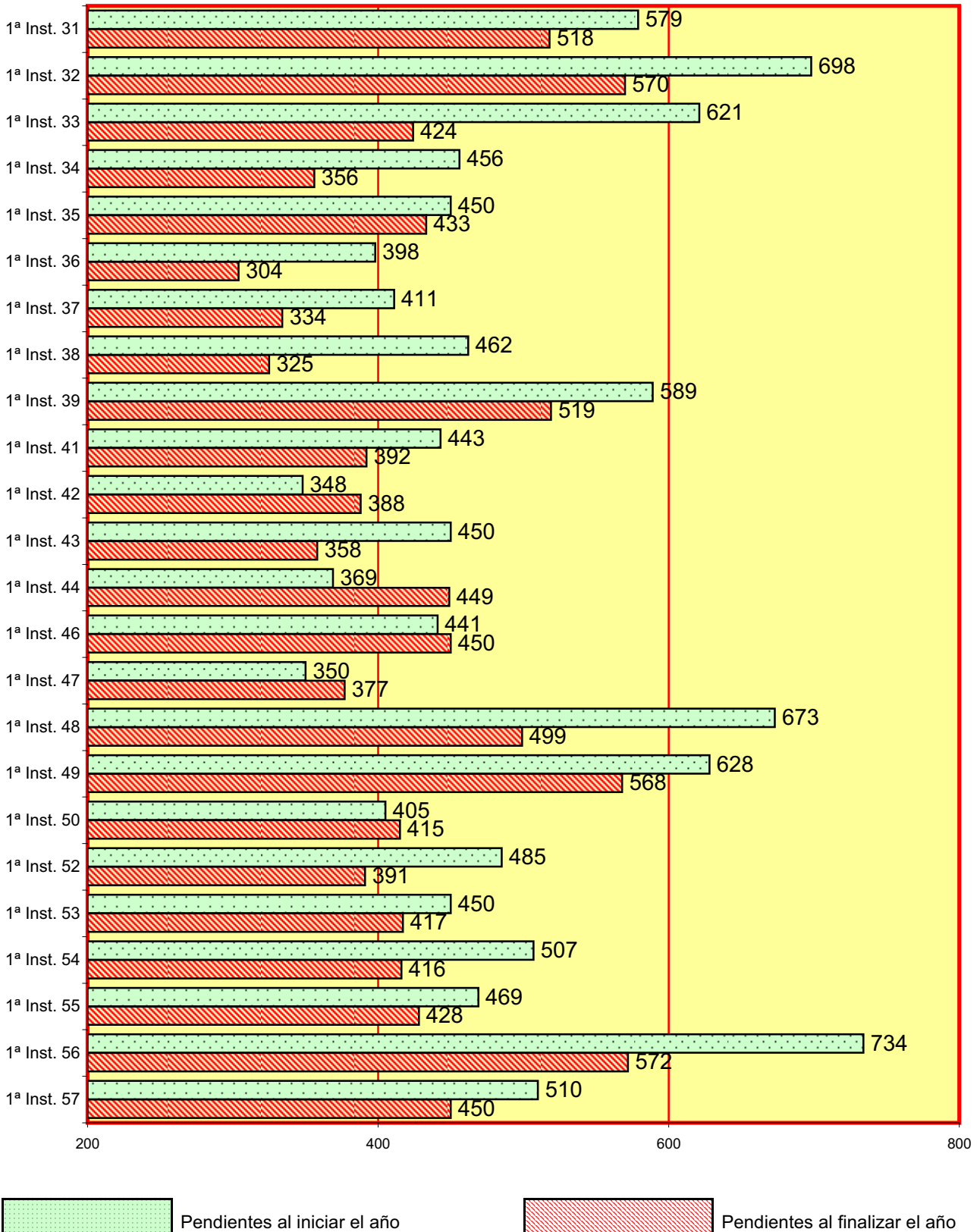
4.1.7.1.f. REPRESENTACIÓN GRÁFICA DE LOS PROCESOS CONTENCIOSOS PENDIENTES
AL INICIAR Y FINALIZAR EL AÑO SIN INCLUIR DERECHO DE FAMILIA
JUZGADOS CIVILES DEL Nº 1 AL Nº 30

Total de asuntos pendientes en los juzgados de 1ª instancia al iniciar el año: **22.243**
Total de asuntos pendientes en los juzgados de 1ª instancia al finalizar el año: **20.572**



CONTINUA EL APARTADO 4.1.7.1.e. REPRESENTACIÓN GRÁFICA DE LOS PROCESOS
CONTENCIOSOS PENDIENTES AL INICIAR Y FINALIZAR EL AÑO
SIN INCLUIR DERECHO DE FAMILIA JUZGADOS CIVILES DEL 31 AL 57

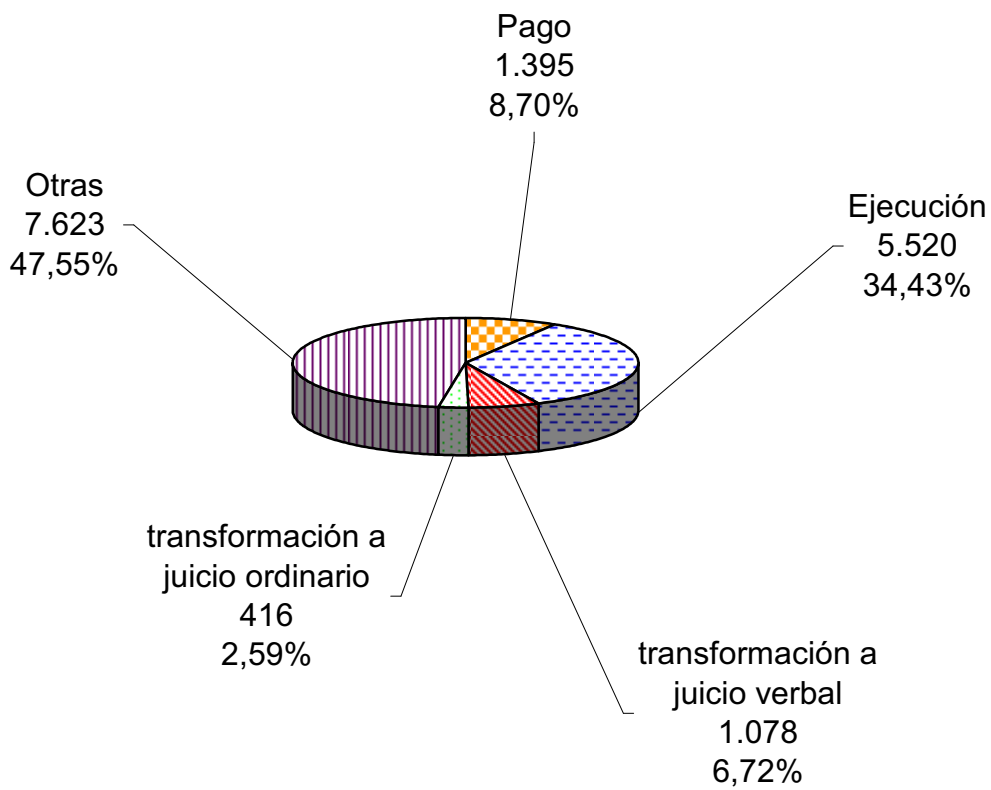
Total de asuntos pendientes en los juzgados de 1ª instancia al iniciar el año: **22.243**
Total de asuntos pendientes en los juzgados de 1ª instancia al finalizar el año: **20.572**



4.1.7.2. FORMA DE TERMINACIÓN DE LOS PROCESOS MONITORIOS PERÍODO 2015	Pago	Ejecución	transfor- -mación a juicio verbal	transfor- -mación a juicio ordinario	Otras	Total
1ª Instancia nº 1	30	118	20	6	172	346
1ª Instancia nº 2	30	99	19	6	156	310
1ª Instancia nº 3	38	108	20	8	139	313
1ª Instancia nº 4	31	94	12	7	143	287
1ª Instancia nº 5	23	122	23	9	174	351
1ª Instancia nº 6	27	120	18	7	137	309
1ª Instancia nº 7	24	121	26	7	153	331
1ª Instancia nº 8	9	0	26	5	263	303
1ª Instancia nº 9	39	0	12	2	278	331
1ª Instancia nº 10	27	45	19	8	186	285
1ª Instancia nº 11	21	158	29	3	172	383
1ª Instancia nº 12	22	135	24	8	182	371
1ª Instancia nº 13	33	115	18	15	122	303
1ª Instancia nº 20	24	127	24	6	120	301
1ª Instancia nº 21	18	130	37	13	173	371
1ª Instancia nº 22	42	131	15	10	129	327
1ª Instancia nº 23	17	0	13	6	193	229
1ª Instancia nº 24	24	113	18	5	175	335
1ª Instancia nº 25	23	149	39	19	45	275
1ª Instancia nº 26	32	139	19	7	193	390
1ª Instancia nº 27	23	58	15	5	202	303
1ª Instancia nº 28	24	74	19	6	74	197
1ª Instancia nº 29	25	125	15	10	137	312
1ª Instancia nº 30	28	110	24	15	109	286
1ª Instancia nº 31	50	138	25	16	114	343
1ª Instancia nº 32	27	123	31	8	234	423
1ª Instancia nº 33	57	203	22	17	137	436
1ª Instancia nº 34	19	152	31	8	155	365
1ª Instancia nº 35	29	102	9	4	166	310
1ª Instancia nº 36	32	134	29	3	162	360
1ª Instancia nº 37	30	114	18	8	150	320
1ª Instancia nº 38	39	145	35	18	151	388
1ª Instancia nº 39	32	60	13	8	247	360
1ª Instancia nº 41	44	137	33	5	99	318
1ª Instancia nº 42	23	109	30	7	134	303
1ª Instancia nº 43	32	176	23	13	144	388
1ª Instancia nº 44	4	28	14	8	299	353
1ª Instancia nº 46	62	152	43	17	56	330
1ª Instancia nº 47	36	151	18	7	132	344
1ª Instancia nº 48	24	128	31	13	254	450
1ª Instancia nº 49	40	122	26	10	158	356
1ª Instancia nº 50	36	104	15	4	152	311
1ª Instancia nº 52	31	157	25	5	139	357
1ª Instancia nº 53	9	168	10	6	127	320
1ª Instancia nº 54	24	145	25	11	121	326
1ª Instancia nº 55	28	124	30	14	106	302
1ª Instancia nº 56	30	116	13	7	200	366
1ª Instancia nº 57	23	141	25	6	159	354
Total	1.395	5.520	1.078	416	7.623	16.032

4.1.7.2.a. REPRESENTACIÓN GRÁFICA DE LA FINALIZACIÓN DE LOS PROCESOS MONITORIOS

Total de monitorios finalizados: **16.032**



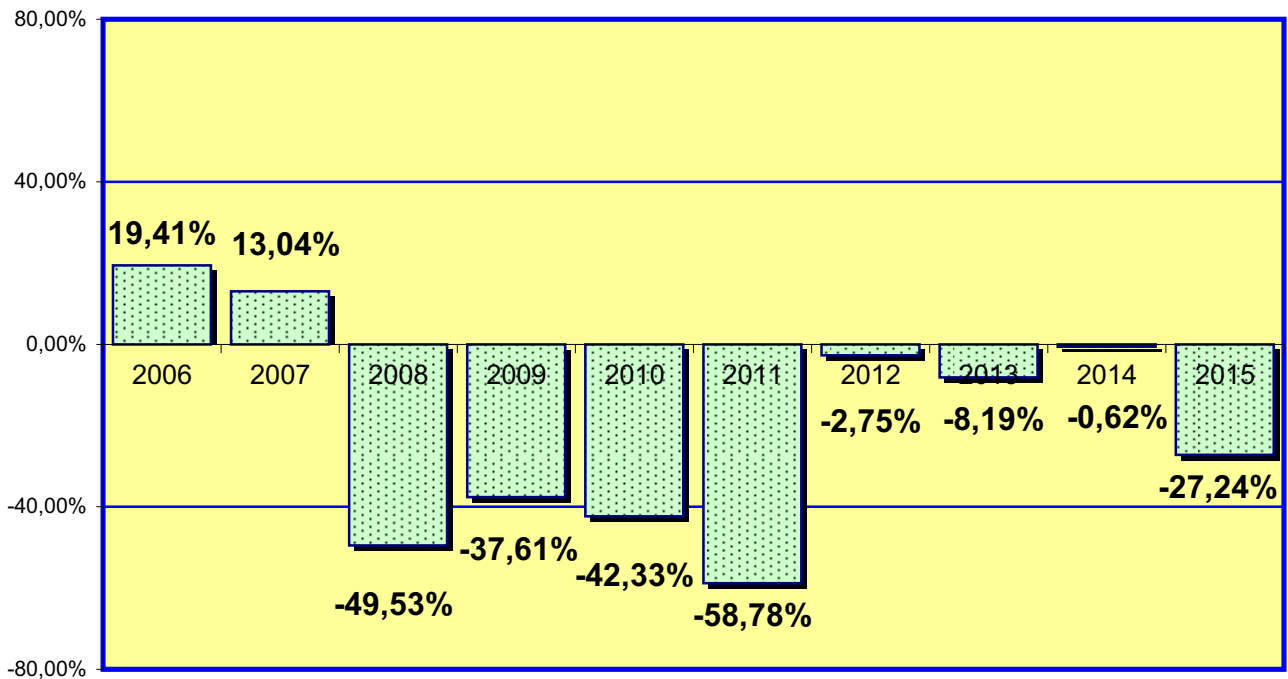
4.1.7.3. ACTOS DE CONCILIACIÓN	Pendientes al iniciar el año	Ingresados durante el año	Resueltos durante el año	Pendientes al finalizar el año
		746	5.501	5.185

4.1.7.4. JURISDICCIÓN VOLUNTARIA POR JUZGADO PERÍODO 2015

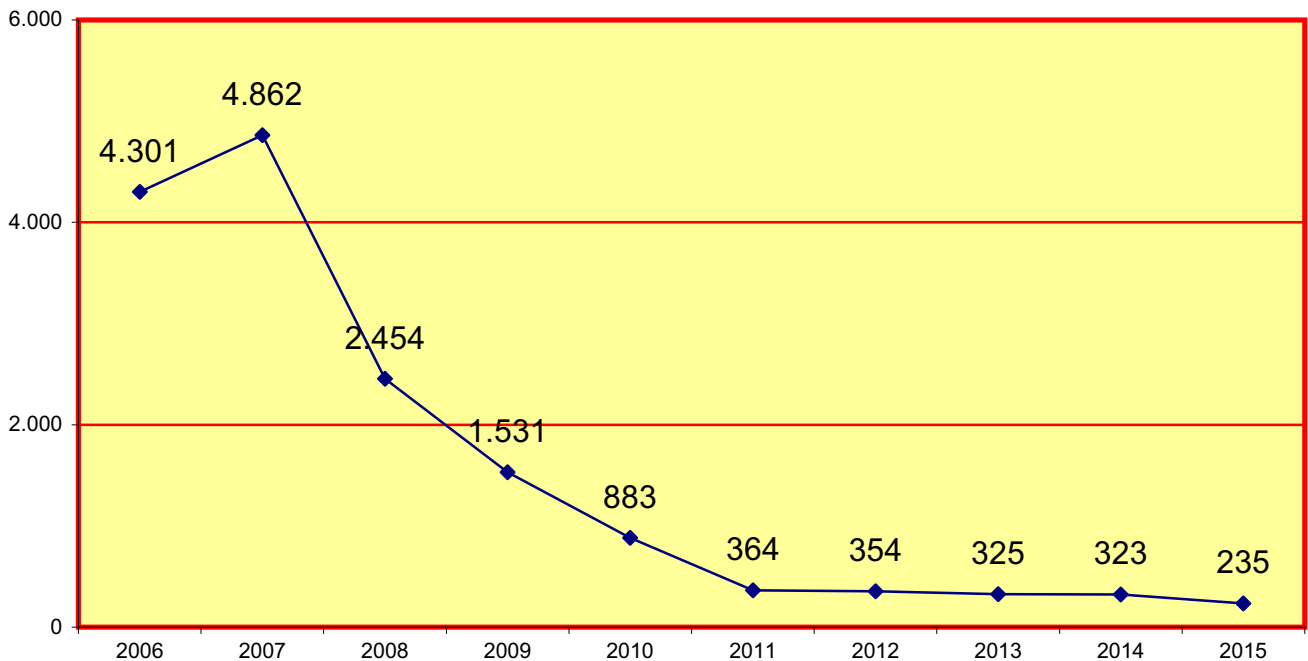
2015	Pendientes al iniciar el año	Ingresados durante el año	Resueltos durante el año	Pendientes al finalizar el año	2015	Pendientes al iniciar el año	Ingresados durante el año	Resueltos durante el año	Pendientes al finalizar el año
1ª Inst. 1	4	13	13	4	1ª Inst. 31	6	10	11	5
1ª Inst. 2	7	15	17	5	1ª Inst. 32	4	13	10	8
1ª Inst. 3	7	11	13	5	1ª Inst. 33	9	12	15	6
1ª Inst. 4	5	9	6	8	1ª Inst. 34	2	9	10	1
1ª Inst. 5	6	9	12	3	1ª Inst. 35	5	12	16	1
1ª Inst. 6	3	11	12	2	1ª Inst. 36	0	9	9	0
1ª Inst. 7	7	10	11	6	1ª Inst. 37	3	10	12	1
1ª Inst. 8	9	12	16	3	1ª Inst. 38	4	11	13	2
1ª Inst. 9	29	16	16	29	1ª Inst. 39	0	15	15	0
1ª Inst. 10	7	14	18	3	1ª Inst. 41	3	12	10	5
1ª Inst. 11	6	13	10	9	1ª Inst. 42	8	11	12	2
1ª Inst. 12	10	14	17	1	1ª Inst. 43	3	9	12	0
1ª Inst. 13	21	12	19	14	1ª Inst. 44	6	15	15	5
1ª Inst. 20	11	11	16	6	1ª Inst. 46	16	13	16	13
1ª Inst. 21	10	13	18	5	1ª Inst. 47	7	8	13	2
1ª Inst. 22	2	9	7	4	1ª Inst. 48	2	10	11	4
1ª Inst. 23	5	8	11	2	1ª Inst. 49	7	13	9	11
1ª Inst. 24	7	6	8	2	1ª Inst. 50	5	10	13	2
1ª Inst. 25	8	12	12	8	1ª Inst. 52	2	13	15	4
1ª Inst. 26	3	10	13	0	1ª Inst. 53	13	14	12	15
1ª Inst. 27	2	14	14	2	1ª Inst. 54	9	11	14	6
1ª Inst. 28	2	142	143	1	1ª Inst. 55	9	11	16	4
1ª Inst. 29	8	11	15	4	1ª Inst. 56	10	9	12	8
1ª Inst. 30	6	11	16	1	1ª Inst. 57	5	15	17	3

TOTAL	323	681	761	235
-------	-----	-----	-----	-----

4.1.7.4.a. GRÁFICA DE LA VARIACIÓN DEL PORCENTAJE DE LOS PROCESOS DE JURISDICCIÓN VOLUNTARIA PENDIENTES EN RELACIÓN AL AÑO ANTERIOR
PERÍODO DE 2011 A 2015



4.1.7.4.b. EVOLUCIÓN GRÁFICA ANUAL DE LOS PROCESOS DE JURISDICCIÓN VOLUNTARIA CIVIL PENDIENTES AL FINALIZAR EL AÑO EN LOS SIGUIENTES PERÍODOS:



4.1.7.4.c. LA MEDIA ANUAL DE PROCESOS PENDIENTES EN CADA JUZGADO AL FINALIZAR LOS SIGUIENTES PERÍODOS:

2006	2007	2008	2009	2010	2011	2012	2013	2014	2015
88	101	51	32	18	8	7	7	7	5

4.1.7.5. RESUELTOS Y SUJETOS A SEGUIMIENTO Y CONTROL	2010	2011	2012	2013	2014	2015
	14	17	12	19	30	18

4.1.7.6. SEÑALAMIENTOS POR JUZGADO

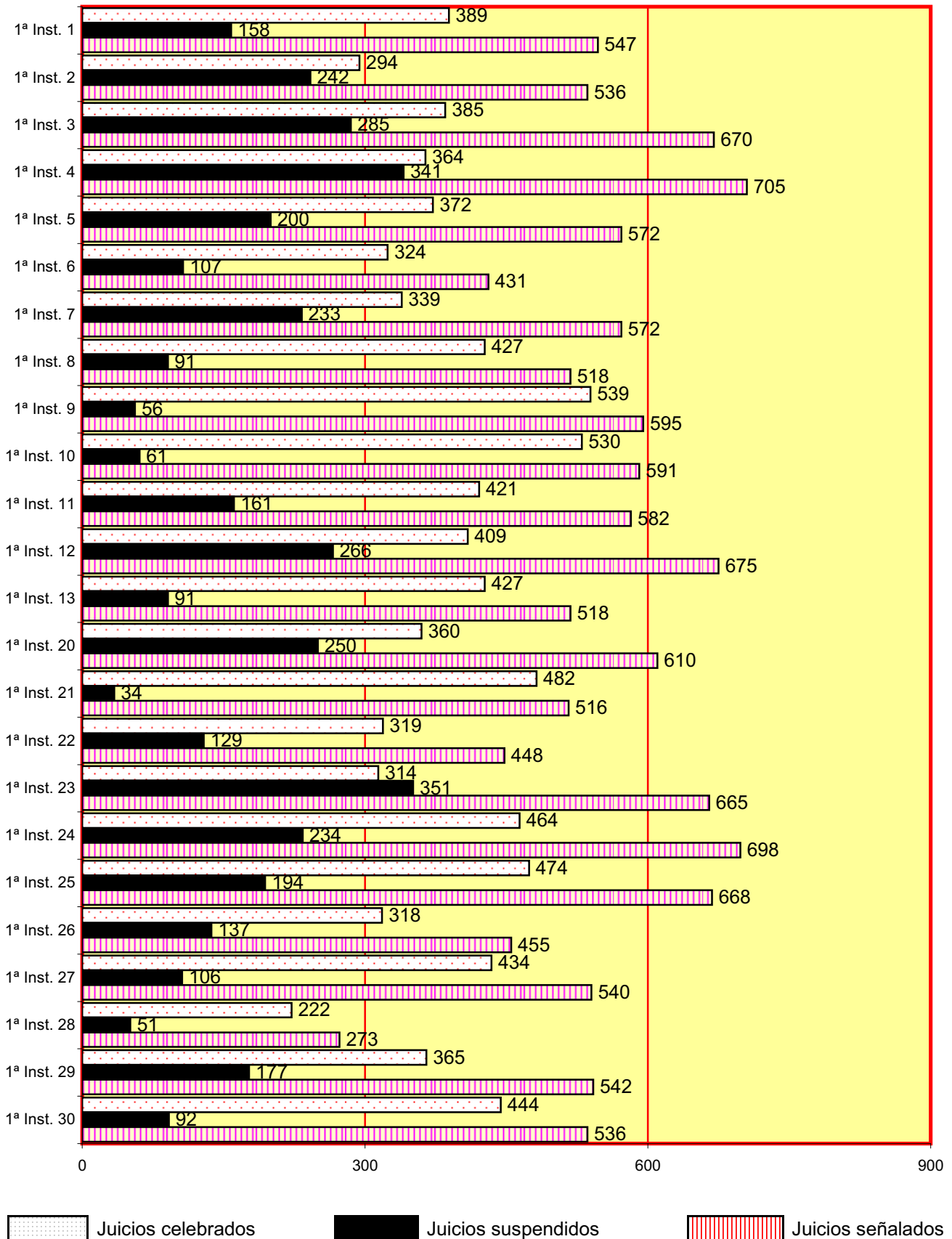
2015	Celebrados durante el año	Suspendidos durante el año	Señalados durante el año
1ª Inst. 1	389	158	547
1ª Inst. 2	294	242	536
1ª Inst. 3	385	285	670
1ª Inst. 4	364	341	705
1ª Inst. 5	372	200	572
1ª Inst. 6	324	107	431
1ª Inst. 7	339	233	572
1ª Inst. 8	427	91	518
1ª Inst. 9	539	56	595
1ª Inst. 10	530	61	591
1ª Inst. 11	421	161	582
1ª Inst. 12	409	266	675
1ª Inst. 13	427	91	518
1ª Inst. 20	360	250	610
1ª Inst. 21	482	34	516
1ª Inst. 22	319	129	448
1ª Inst. 23	314	351	665
1ª Inst. 24	464	234	698
1ª Inst. 25	474	194	668
1ª Inst. 26	318	137	455
1ª Inst. 27	434	106	540
1ª Inst. 28	222	51	273
1ª Inst. 29	365	177	542
1ª Inst. 30	444	92	536

2015	Celebrados durante el año	Suspendidos durante el año	Señalados durante el año
1ª Inst. 31	473	90	563
1ª Inst. 32	420	168	588
1ª Inst. 33	507	201	708
1ª Inst. 34	378	231	609
1ª Inst. 35	353	229	582
1ª Inst. 36	454	131	585
1ª Inst. 37	555	172	727
1ª Inst. 38	401	338	739
1ª Inst. 39	384	233	617
1ª Inst. 41	455	114	569
1ª Inst. 42	413	135	548
1ª Inst. 43	388	288	676
1ª Inst. 44	383	140	523
1ª Inst. 46	482	355	837
1ª Inst. 47	329	123	452
1ª Inst. 48	375	198	573
1ª Inst. 49	369	135	504
1ª Inst. 50	350	313	663
1ª Inst. 52	407	216	623
1ª Inst. 53	344	314	658
1ª Inst. 54	475	117	592
1ª Inst. 55	358	132	490
1ª Inst. 56	404	109	513
1ª Inst. 57	365	349	714

Total	19.238	8.878	28.116
-------	--------	-------	--------

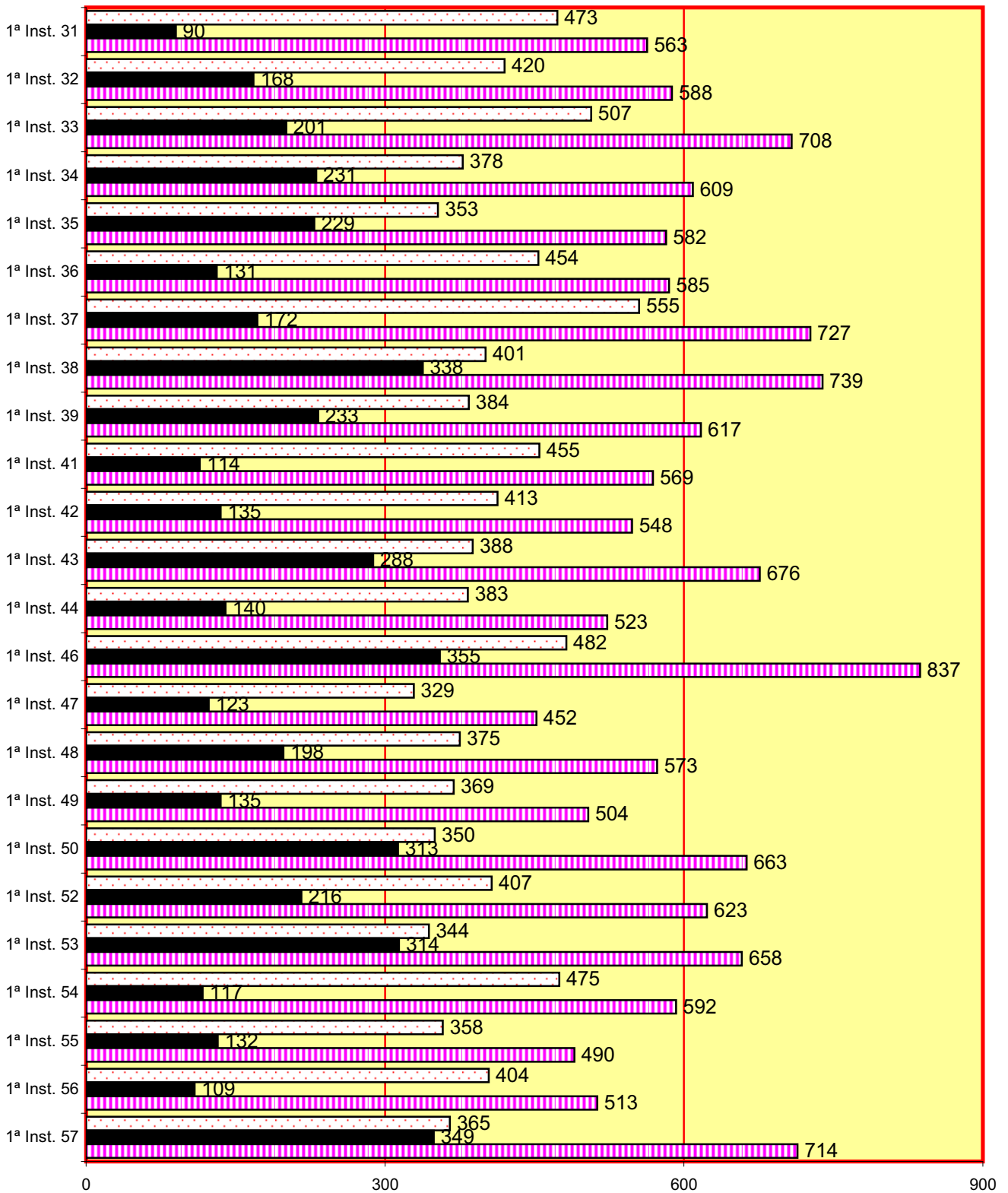
4.1.7.6.a. REPRESENTACIÓN GRÁFICA DE LOS JUICIOS SEÑALADOS CELEBRADOS Y SUSPENDIDOS EN LOS JUZGADOS CIVILES DEL Nº 1 AL Nº 30

Celebrados durante el año	Suspendidos durante el año	Señalados durante el año
19.238	8.878	28.116



CONTINUA EL APARTADO 4.1.7.6.a. REPRESENTACIÓN GRÁFICA DE LOS JUICIOS SEÑALADOS, CELEBRADOS Y SUSPENDIDOS JUZGADOS CIVILES DEL Nº 31 AL Nº 57

Celebrados durante el año	Suspendidos durante el año	Señalados durante el año
19.238	8.878	28.116



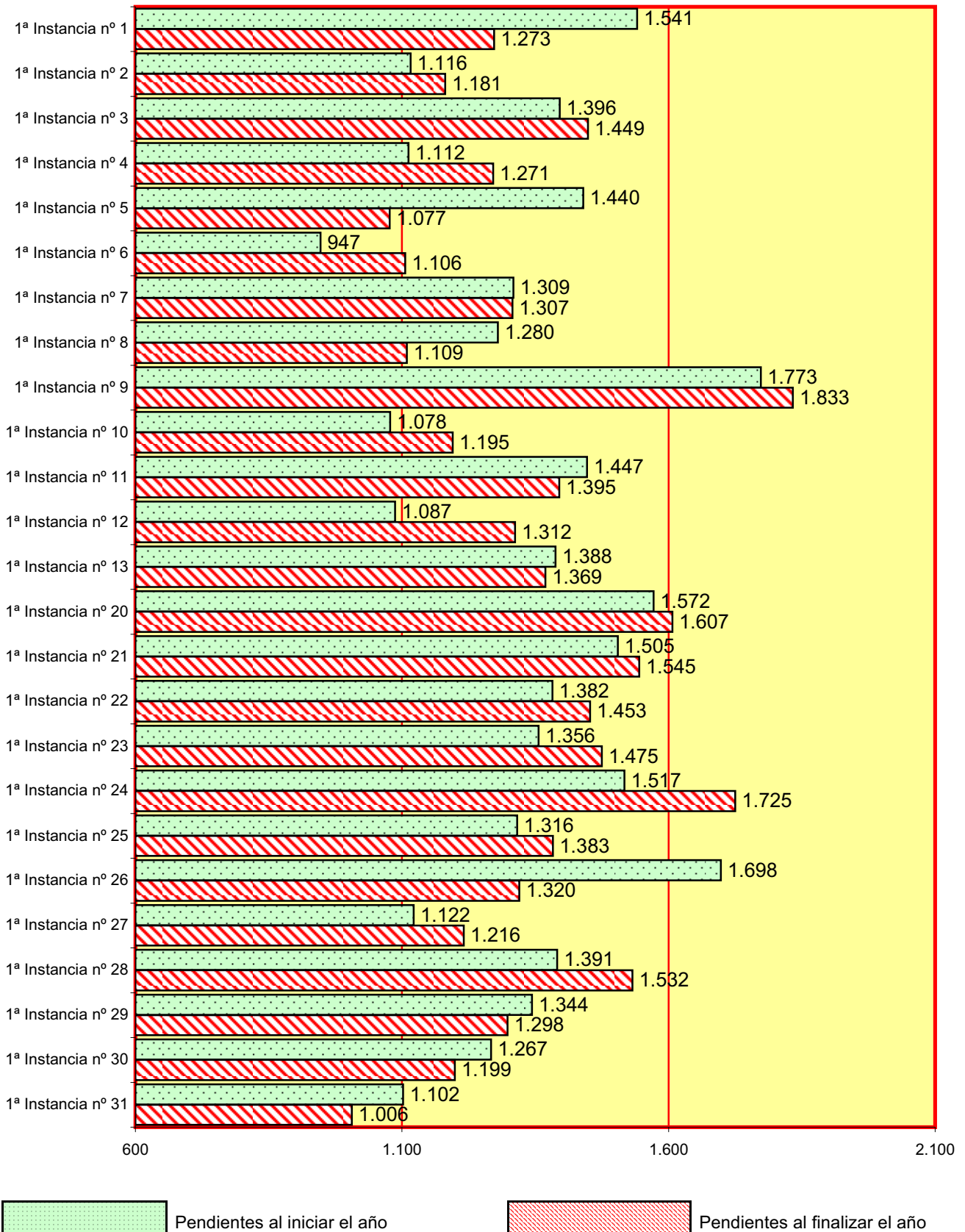
Juicios celebrados
 Juicios suspendidos
 Juicios señalados

4.1.7.7. EJECUCIONES CIVILES PERIODO 2015	Pendientes al iniciar el año	Ingresadas durante el año	Reiniciadas durante el año	Acumuladas durante el año	Resueltas durante el año	Pendientes al finalizar el año
RELATIVAS AL DERECHO DE FAMILIA	0	0	0	0	0	0
EJECUCIONES HIPOTECARIAS	3.943	1.113	98	33	1.544	3.560
DE LAUDOS JUDICIALES	158	35	4	0	39	155
OTROS TÍTULOS NO PROCESALES	10.342	1.946	1.558	4	3.181	11.118
EN RESTANTES PROCESOS CIVILES	46.867	13.879	5.155	73	18.705	47.745
DE TÍTULOS EJECUTIVOS EUROPEOS DIMANANTES DE REGLAMENTOS COMUNITARIOS	19	5	0	0	5	19
TOTAL	61.329	16.978	6.815	110	23.474	62.597

4.1.7.7.a. EJECUCIONES POR JUZGADO	Pendientes al iniciar el año	Ingresadas durante el año	Reiniciadas durante el año	Acumuladas durante el año	Resueltas durante el año	Pendientes al finalizar el año
1ª Instancia nº 1	1.541	422	156	15	423	1.273
1ª Instancia nº 2	1.116	291	44	0	270	1.181
1ª Instancia nº 3	1.396	345	0	0	292	1.449
1ª Instancia nº 4	1.112	369	242	1	451	1.271
1ª Instancia nº 5	1.440	320	143	0	826	1.077
1ª Instancia nº 6	947	334	132	0	480	1.106
1ª Instancia nº 7	1.309	318	290	3	607	1.307
1ª Instancia nº 8	1.280	346	234	0	566	1.109
1ª Instancia nº 9	1.773	301	165	0	406	1.833
1ª Instancia nº 10	1.078	337	185	0	405	1.195
1ª Instancia nº 11	1.447	366	159	0	335	1.395
1ª Instancia nº 12	1.087	443	53	0	751	1.312
1ª Instancia nº 13	1.388	315	53	1	386	1.369
1ª Instancia nº 20	1.572	324	394	0	683	1.607
1ª Instancia nº 21	1.505	344	0	8	296	1.545
1ª Instancia nº 22	1.382	320	140	0	389	1.453
1ª Instancia nº 23	1.356	358	157	6	390	1.475
1ª Instancia nº 24	1.517	310	434	0	606	1.725
1ª Instancia nº 25	1.316	391	0	0	324	1.383
1ª Instancia nº 26	1.698	362	0	0	740	1.320
1ª Instancia nº 27	1.122	382	321	0	609	1.216
1ª Instancia nº 28	1.391	230	221	0	310	1.532
1ª Instancia nº 29	1.344	319	118	20	463	1.298
1ª Instancia nº 30	1.267	382	162	12	600	1.199
1ª Instancia nº 31	1.102	358	150	0	604	1.006
1ª Instancia nº 32	1.459	479	176	0	625	1.489
1ª Instancia nº 33	1.251	399	0	0	309	1.341
1ª Instancia nº 34	980	407	178	6	235	1.324
1ª Instancia nº 35	1.154	327	195	0	502	1.497
1ª Instancia nº 36	1.288	385	150	3	534	1.286
1ª Instancia nº 37	1.562	373	250	4	625	1.556
1ª Instancia nº 38	1.083	341	188	3	532	1.077
1ª Instancia nº 39	1.113	375	0	0	506	982
1ª Instancia nº 41	1.361	365	277	0	447	1.556
1ª Instancia nº 42	1.072	358	216	0	672	1.381
1ª Instancia nº 43	1.023	388	156	0	509	1.058
1ª Instancia nº 44	1.383	307	5	0	360	1.335
1ª Instancia nº 46	637	404	241	0	678	604
1ª Instancia nº 47	1.252	341	4	0	410	1.304
1ª Instancia nº 48	1.659	340	143	1	702	1.449
1ª Instancia nº 49	1.234	355	85	11	584	1.079
1ª Instancia nº 50	1.188	401	109	10	430	1.258
1ª Instancia nº 52	1.337	393	248	0	667	1.233
1ª Instancia nº 53	1.051	314	84	0	154	1.295
1ª Instancia nº 54	1.103	354	48	0	355	1.150
1ª Instancia nº 55	856	324	30	3	447	1.155
1ª Instancia nº 56	1.520	328	51	3	701	1.192
1ª Instancia nº 57	1.277	333	28	0	278	1.360
Total	61.329	16.978	6.815	110	23.474	62.597

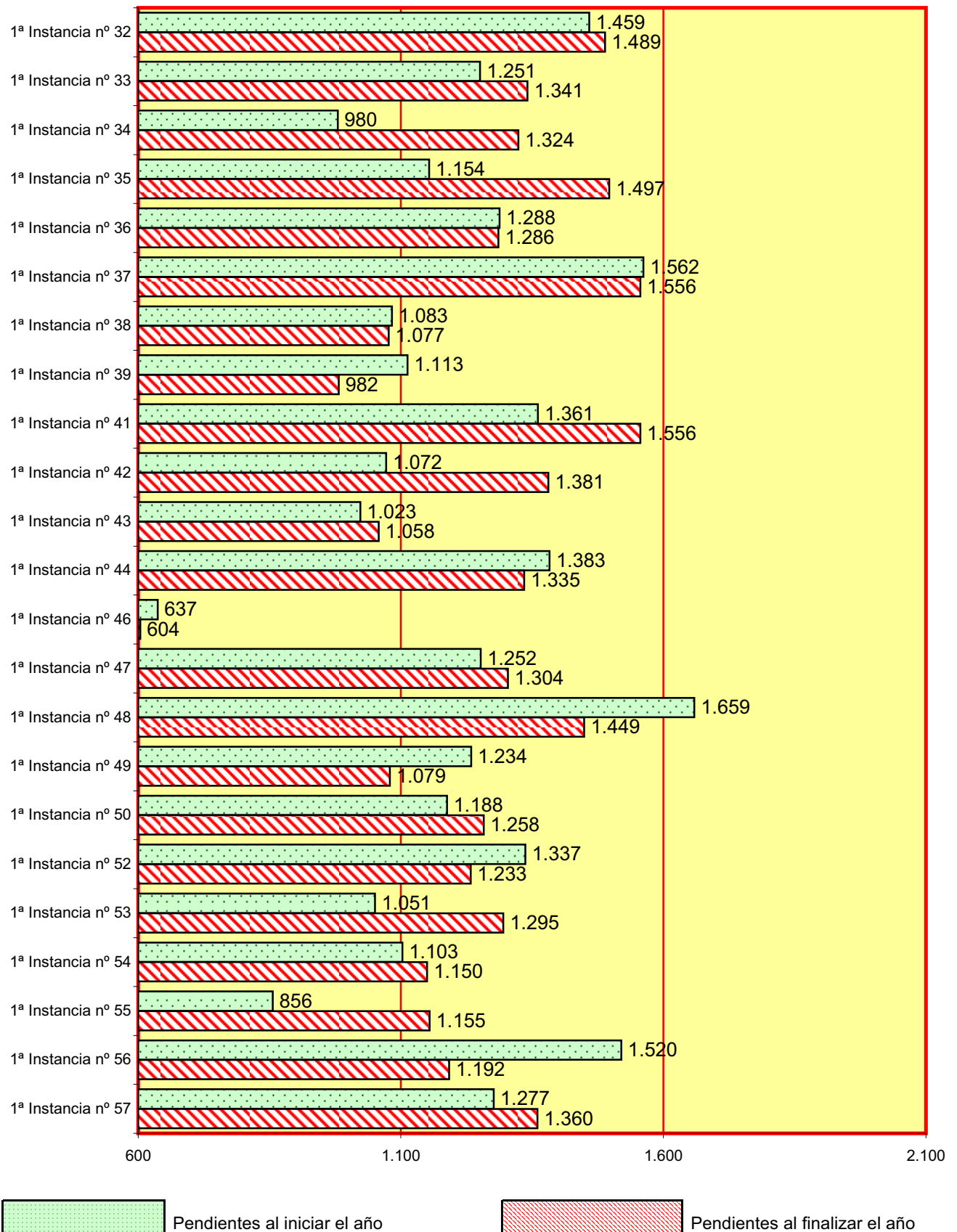
4.1.7.7.b. REPRESENTACIÓN GRÁFICA DE LAS EJECUCIONES PENDIENTES
AL INICIAR Y FINALIZAR EL AÑO JUZGADOS CIVILES DEL Nº 1 AL Nº 30

Total de procesos pendientes en los juzgados de 1ª instancia al iniciar el año: **61.329**
 Total de procesos pendientes en los juzgados de 1ª instancia al finalizar el año: **62.597**



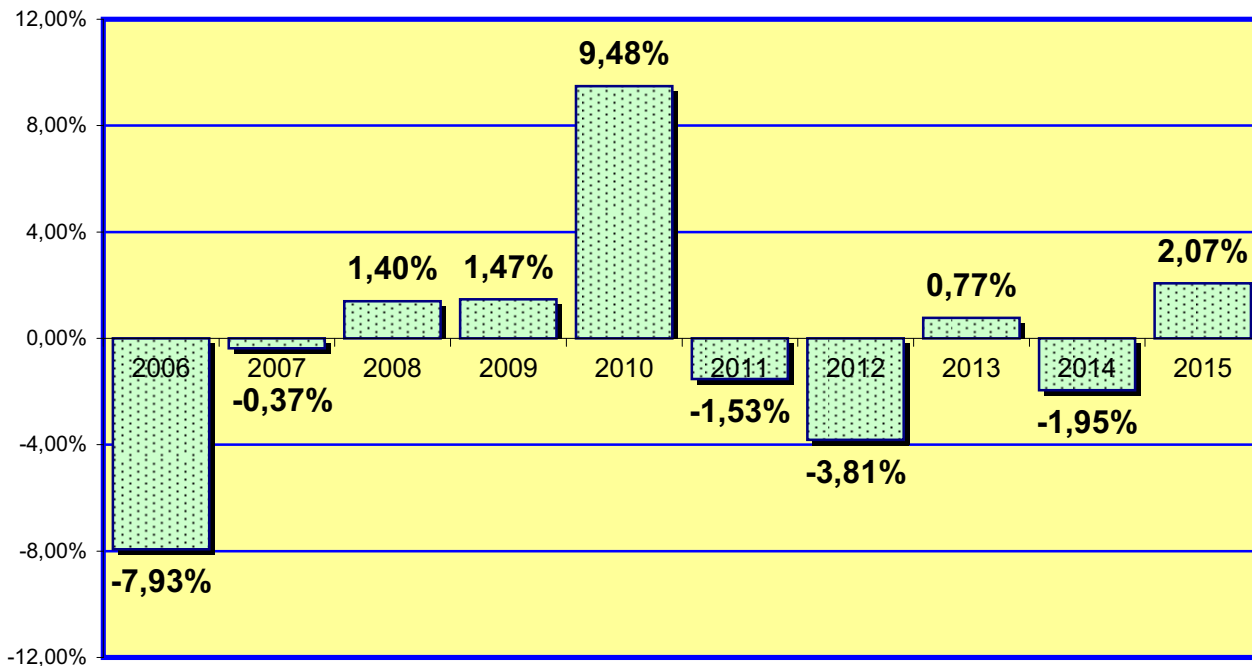
CONTINUA EL APARTADO 4.1.7.7.b. REPRESENTACIÓN GRÁFICA DE LAS EJECUCIONES PENDIENTES AL INICIAR Y FINALIZAR EL AÑO JUZGADOS CIVILES DEL Nº 31 AL Nº 57

Total de procesos pendientes en los juzgados de 1ª instancia al iniciar el año: **61.329**
 Total de procesos pendientes en los juzgados de 1ª instancia al finalizar el año: **62.597**



4.1.7.7.c. GRÁFICA DE LA VARIACIÓN DEL PORCENTAJE DE LAS EJECUCIONES PENDIENTES EN RELACIÓN AL AÑO ANTERIOR

PERÍODO DE 2006 A 2015



4.1.7.7.d. EVOLUCIÓN GRÁFICA DE LAS EJECUCIONES PENDIENTES AL FINALIZAR EL AÑO EN LOS SIGUIENTES PERÍODOS:



4.1.7.7.e. EVOLUCIÓN GRÁFICA DE LA MEDIA DE EJECUCIONES CIVIL PENDIENTES EN CADA JUZGADO AL FINALIZAR EL AÑO EN LOS SIGUIENTES PERÍODOS:

2006	2007	2008	2009	2010	2011	2012	2013	2014	2015
1.192	1.212	1.228	1.247	1.365	1.344	1.291	1.303	1.278	1.304

4.1.7.8. SUBASTAS JUDICIALES CELEBRADAS	2009	2010	2011	2012	2013	2014	2015
	773	1.157	1.288	1.177	791	1.078	1.248

4.1.7.9. LANZAMIENTOS ACORDADOS	3.098
---------------------------------	-------

4.1.7.10. DESPACHOS CIVILES DE AUXILIO JUDICIAL. PERÍODO 2015	Pendientes al iniciar el año	Ingresados durante el año	Resueltos durante el año	Pendientes al finalizar el año
DESPACHOS NACIONALES	228	1.651	1.679	185
DESPACHOS UNIÓN EUROPEA	5	23	27	1
DESPACHOS OTROS PAISES	1	7	6	1
TOTAL	234	1.681	1.712	187

4.1.7.11. ESCRITOS PENDIENTES DE PROVEER PERÍODO 2015	Trámite	Ejecución	Total
HASTA 30 DÍAS DE ANTIGÜEDAD	2.031	3.615	5.646
MAS DE 30 DÍAS DE ANTIGÜEDAD	662	1.468	2.130
TOTAL	2.693	5.083	7.776

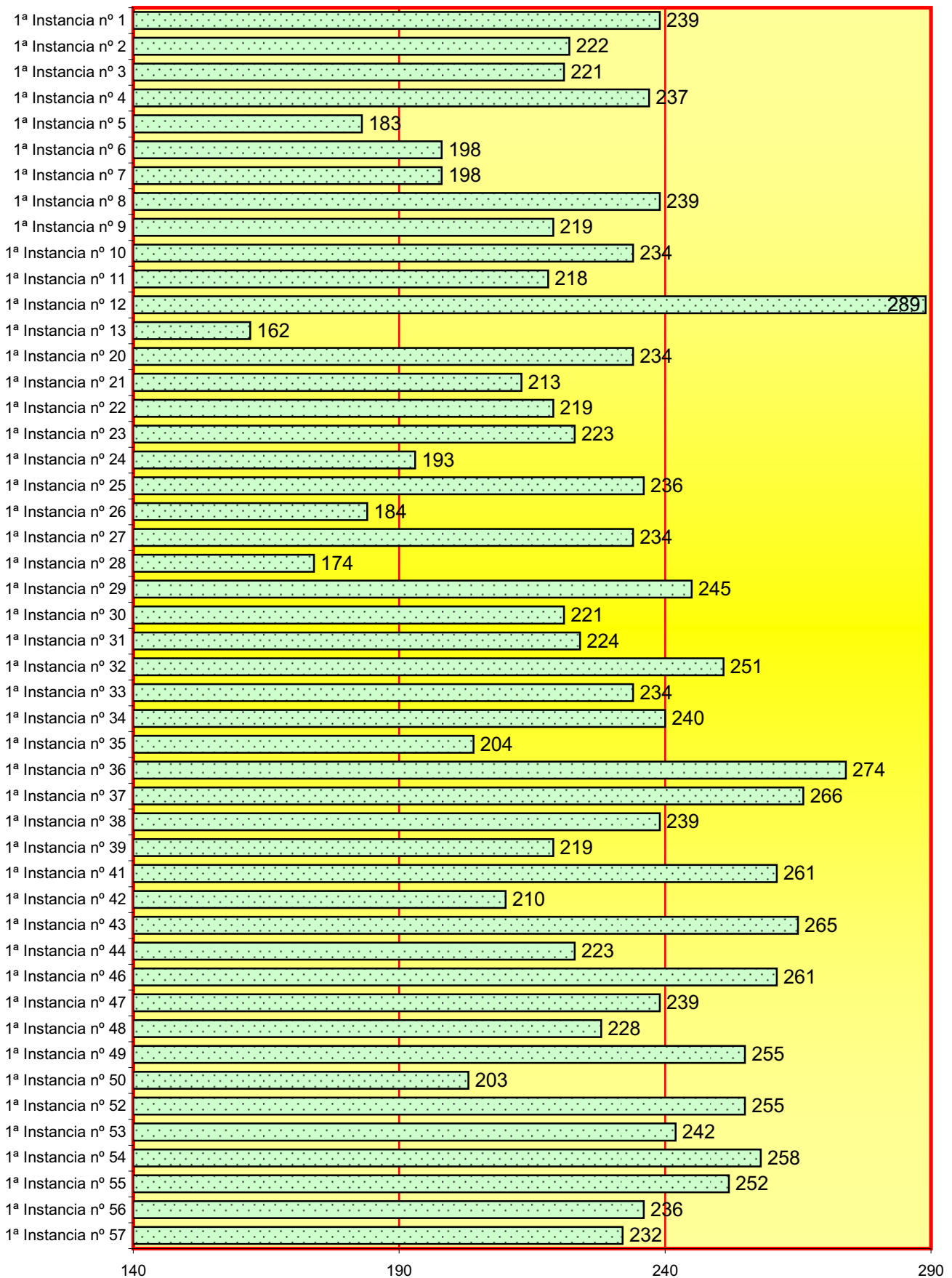
4.1.7.12. RECURSOS DE APELACIÓN PERÍODO 2015	Elevados durante el año	Devueltos durante el año			Anulando
		Confirmando totalmente	Revocando Totalmente	Parcialmente	
CONTRA SENTENCIAS	2.562	983	266	278	13
CONTRA AUTOS	756	289	199	84	6
TOTAL	3.318	1.272	465	362	19

B) SENTENCIAS Y AUTOS FINALES

4.1.7.13. SENTENCIAS POR JUZGADO PERÍODO 2015	CON OPOSICIÓN			SIN OPOSICIÓN			TOTAL
	Estimatorias		Desestima- -torias	Estimatorias		Desestima- -torias	
	Total	Parcial		Total	Parcial		
1ª Instancia nº 1	79	61	38	47	10	4	239
1ª Instancia nº 2	84	55	38	43	2	0	222
1ª Instancia nº 3	87	31	27	74	1	1	221
1ª Instancia nº 4	126	14	45	51	0	1	237
1ª Instancia nº 5	47	49	49	38	0	0	183
1ª Instancia nº 6	79	25	57	36	0	1	198
1ª Instancia nº 7	69	43	59	26	0	1	198
1ª Instancia nº 8	115	40	44	35	0	5	239
1ª Instancia nº 9	97	42	39	33	6	2	219
1ª Instancia nº 10	111	26	59	37	1	0	234
1ª Instancia nº 11	85	27	37	63	4	2	218
1ª Instancia nº 12	179	47	24	33	1	5	289
1ª Instancia nº 13	31	17	60	50	2	2	162
1ª Instancia nº 20	114	49	33	36	1	1	234
1ª Instancia nº 21	169	4	29	8	2	1	213
1ª Instancia nº 22	118	5	47	49	0	0	219
1ª Instancia nº 23	118	34	31	39	0	1	223
1ª Instancia nº 24	64	59	34	35	1	0	193
1ª Instancia nº 25	114	40	41	34	5	2	236
1ª Instancia nº 26	45	13	68	52	0	6	184
1ª Instancia nº 27	115	20	42	56	0	1	234
1ª Instancia nº 28	106	24	30	8	2	4	174
1ª Instancia nº 29	132	15	41	53	1	3	245
1ª Instancia nº 30	100	49	32	39	0	1	221
1ª Instancia nº 31	103	30	43	47	1	0	224
1ª Instancia nº 32	137	37	40	36	0	1	251
1ª Instancia nº 33	145	47	36	6	0	0	234
1ª Instancia nº 34	138	50	37	15	0	0	240
1ª Instancia nº 35	99	28	38	37	2	0	204
1ª Instancia nº 36	167	30	58	19	0	0	274
1ª Instancia nº 37	97	43	59	62	2	3	266
1ª Instancia nº 38	124	32	37	33	13	0	239
1ª Instancia nº 39	88	69	32	29	1	0	219
1ª Instancia nº 41	121	46	40	44	5	5	261
1ª Instancia nº 42	93	30	36	48	2	1	210
1ª Instancia nº 43	31	16	22	119	40	37	265
1ª Instancia nº 44	122	24	57	19	0	1	223
1ª Instancia nº 46	87	26	52	93	2	1	261
1ª Instancia nº 47	104	50	29	39	6	11	239
1ª Instancia nº 48	83	43	53	49	0	0	228
1ª Instancia nº 49	108	39	46	52	9	1	255
1ª Instancia nº 50	57	31	65	37	13	0	203
1ª Instancia nº 52	118	32	30	63	3	9	255
1ª Instancia nº 53	80	8	58	96	0	0	242
1ª Instancia nº 54	117	54	29	46	10	2	258
1ª Instancia nº 55	77	34	70	64	7	0	252
1ª Instancia nº 56	125	34	40	31	2	4	236
1ª Instancia nº 57	75	45	43	50	11	8	232
TOTAL	4.880	1.667	2.054	2.109	168	128	11.006

4.1.7.13.a. REPRESENTACIÓN GRÁFICA DE LAS SENTENCIAS DICTADAS PERÍODO 2015

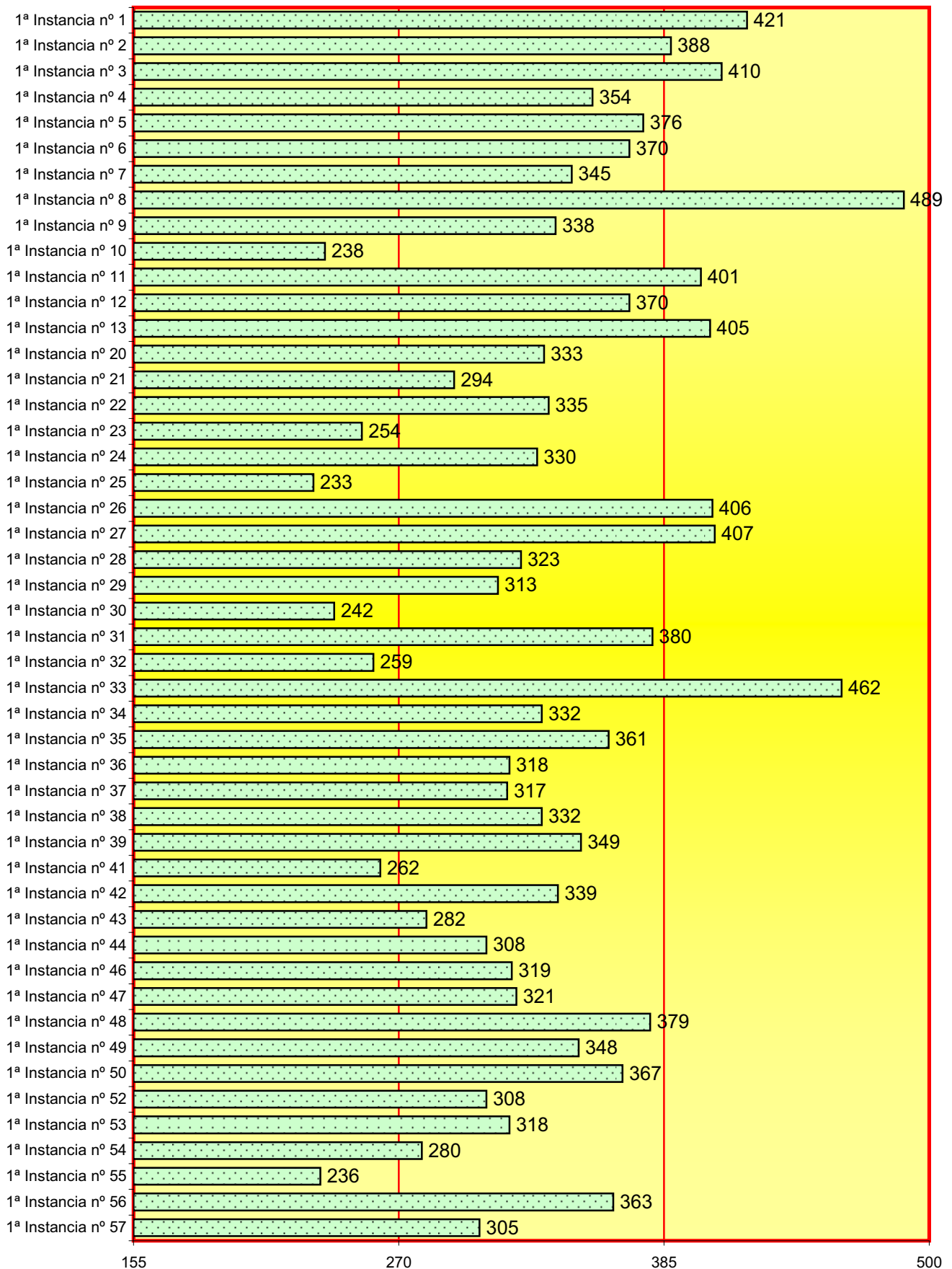
Total de sentencias dictadas en los juzgados de 1ª instancia: **11.006**



4.1.7.13.b. AUTOS FINALES PERÍODO 2015	En jurisdicción voluntaria	En incidentes	Restantes autos finales	Total
1ª Instancia nº 1	13	61	347	421
1ª Instancia nº 2	15	57	316	388
1ª Instancia nº 3	11	69	330	410
1ª Instancia nº 4	5	21	328	354
1ª Instancia nº 5	9	56	311	376
1ª Instancia nº 6	10	46	314	370
1ª Instancia nº 7	10	70	265	345
1ª Instancia nº 8	15	82	392	489
1ª Instancia nº 9	8	47	283	338
1ª Instancia nº 10	15	6	217	238
1ª Instancia nº 11	8	81	312	401
1ª Instancia nº 12	14	42	314	370
1ª Instancia nº 13	17	41	347	405
1ª Instancia nº 20	16	79	238	333
1ª Instancia nº 21	11	60	223	294
1ª Instancia nº 22	6	43	286	335
1ª Instancia nº 23	9	40	205	254
1ª Instancia nº 24	7	33	290	330
1ª Instancia nº 25	10	46	177	233
1ª Instancia nº 26	8	53	345	406
1ª Instancia nº 27	14	46	347	407
1ª Instancia nº 28	143	32	148	323
1ª Instancia nº 29	12	57	244	313
1ª Instancia nº 30	13	39	190	242
1ª Instancia nº 31	11	38	331	380
1ª Instancia nº 32	8	56	195	259
1ª Instancia nº 33	13	40	409	462
1ª Instancia nº 34	7	61	264	332
1ª Instancia nº 35	14	35	312	361
1ª Instancia nº 36	5	61	252	318
1ª Instancia nº 37	10	49	258	317
1ª Instancia nº 38	12	47	273	332
1ª Instancia nº 39	13	57	279	349
1ª Instancia nº 41	9	60	193	262
1ª Instancia nº 42	12	77	250	339
1ª Instancia nº 43	9	41	232	282
1ª Instancia nº 44	11	55	242	308
1ª Instancia nº 46	14	51	254	319
1ª Instancia nº 47	12	41	268	321
1ª Instancia nº 48	9	35	335	379
1ª Instancia nº 49	8	38	302	348
1ª Instancia nº 50	10	29	328	367
1ª Instancia nº 52	15	103	190	308
1ª Instancia nº 53	11	75	232	318
1ª Instancia nº 54	12	45	223	280
1ª Instancia nº 55	13	47	176	236
1ª Instancia nº 56	7	52	304	363
1ª Instancia nº 57	17	63	225	305
TOTAL	661	2.463	13.096	16.220


4.1.7.13.c. REPRESENTACIÓN GRÁFICA DE LOS AUTOS DICTADOS PERÍODO 2015

Total de autos dictados en los juzgados de 1ª instancia: **16.220**

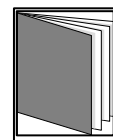

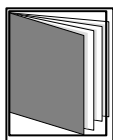


4.1.7.14. ASUNTOS CIVILES PENDENTES EXCLUSIVAMENTE DE SENTENCIAR PERÍODO 2015	Menos de 3 meses	Más de 6 meses	Más de 6 meses
	229	2	1

4.1.7.15. DECRETOS PERÍODO 2015	Actos de Conciliación	Juris-dicción voluntaria	Incidentes y medidas	Ejecución	Resto Decretos	Total
	4.860	58	1.972	7.123	18.630	32.643



REPARTO DE ASUNTOS DE FAMILIA



- ÍNDICE DE REPARTO -

4.2.1. CLASES DE REPARTO DE FAMILIA (1ª - 23ª)	pág. 113
4.2.2. REPARTO DE ASUNTOS DE FAMILIA POR CLASES	pág. 114
4.2.3. GRÁFICA DE LA VARIACIÓN DEL PORCENTAJE DE ASUNTOS REPARTIDOS	pág. 115
4.2.4. EVOLUCIÓN GRÁFICA ANUAL DEL REPARTO DE FAMILIA	pág. 116
4.2.4.1. MEDIA ANUAL DE ASUNTOS RECIBIDOS POR CADA JUZGADO	pág. 116
4.2.5. REPRESENTACIÓN GRÁFICA POR CLASES (1ª - 23ª)	pág. 117
4.2.6. REPARTO DE EXHORTOS Y COMISIONES ROGATORIAS	pág. 117
4.2.7. MOVIMIENTO DE ASUNTOS DE LOS JUZGADOS DE FAMILIA	pág. 118
4.2.7.1. DESGLOSE POR TIPOS DE PROCESOS Y MATERIAS	pág. 118

4.2.7.1.a. PROCESOS RELATIVOS AL DERECHO DE FAMILIA	pág. 118
4.2.7.1.b. PROCESOS RELATIVOS AL DERECHO DE FAMILIA POR JUZGADO	pág. 119
4.2.7.1.c. REPRESENTACIÓN GRÁFICA DE LOS PROCESOS RELATIVOS A FAMILIA	pág. 119
4.2.7.1.d. GRÁFICA DE LA VARIACIÓN DEL PORCENTAJE DE ASUNTOS REPARTIDOS	pág. 120
4.2.7.1.e. EVOLUCIÓN GRÁFICA DE LOS PROCESOS RELATIVOS A FAMILIA	pág. 120
4.2.7.1.f. MEDIA ANUAL DE ASUNTOS PENDIENTES EN CADA JUZGADO	pág. 120
4.2.7.1.g. MEDIACIÓN FAMILIAR	pág. 120
4.2.7.2. JURISDICCIÓN VOLUNTARIA	pág. 121
4.2.7.2.a. MOVIMIENTO DE ASUNTOS	pág. 121
4.2.7.2.b. RESUELTOS Y SUJETOS A SEGUIMIENTO Y CONTROL	pág. 121
4.2.7.3. SEÑALAMIENTOS DE JUZGADOS DE FAMILIA	pág. 121
4.2.7.3.a. SEÑALAMIENTOS POR JUZGADO	pág. 121
4.2.7.3.b. REPRESENTACIÓN GRÁFICA JUICIOS SEÑALADOS	pág. 122
4.2.7.4. EJECUCIONES CIVILES EN PROCESOS DE FAMILIA	pág. 122
4.2.7.4.a. REPRESENTACIÓN GRÁFICA DE EJECUCIONES CIVILES EN FAMILIA	pág. 123
4.2.7.4.b. EVOLUCIÓN GRÁFICA DE LAS EJECUCI. PENDIENTES	pág. 123
4.2.7.4.c. GRÁFICA DE LA VARIACIÓN DEL PORCENTAJE DE LAS EJECUCIONES PENDIENTES	pág. 124
4.2.7.4.d. LA MEDIA ANUAL DE LAS EJECUCIONES PENDIENTES EN CADA JUZGADO	pág. 124
4.2.7.5. SUBASTAS JUDICIALES	pág. 124
4.2.7.6. DESPACHOS CIVILES DE FAMILIA DE AUXILIO JUDICIAL	pág. 125
4.2.7.7. LANZAMIENTOS ACORDADOS	pág. 125
4.2.7.8. RECURSOS DE APELACIÓN	pág. 125
4.2.7.9. ASUNTOS DE FAMILIA PENDIENTES DE SENTENCIAR	pág. 125
4.2.7.10. SENTENCIAS Y AUTOS FINALES: ÁREA DE FAMILIA	pág. 126
4.2.7.10.a. SENTENCIAS EN PROCESOS CONTENCIOSOS POR JUZGADO	pág. 126
4.2.7.10.b. REPRESENTACIÓN GRÁFICA DE SENTENCIAS	pág. 126
4.2.7.10.c. AUTOS FINALES POR JUZGADO	pág. 127
4.2.7.10.d. REPRESENTACIÓN GRÁFICA DE AUTOS FINALES	pág. 127
4.2.7.11. DECRETOS	pág. 128
4.2.7.12. ESCRITOS PENDIENTES DE PROVEER	pág. 128
4.2.7.13. ASUNTOS CIVILES PENDIENTES DE SENTENCIA	pág. 128

4.2.1. CLASES DE REPARTO (1ª - 23ª) DE LOS JUZGADOS DE PRIMERA INSTANCIA DE FAMILIA.

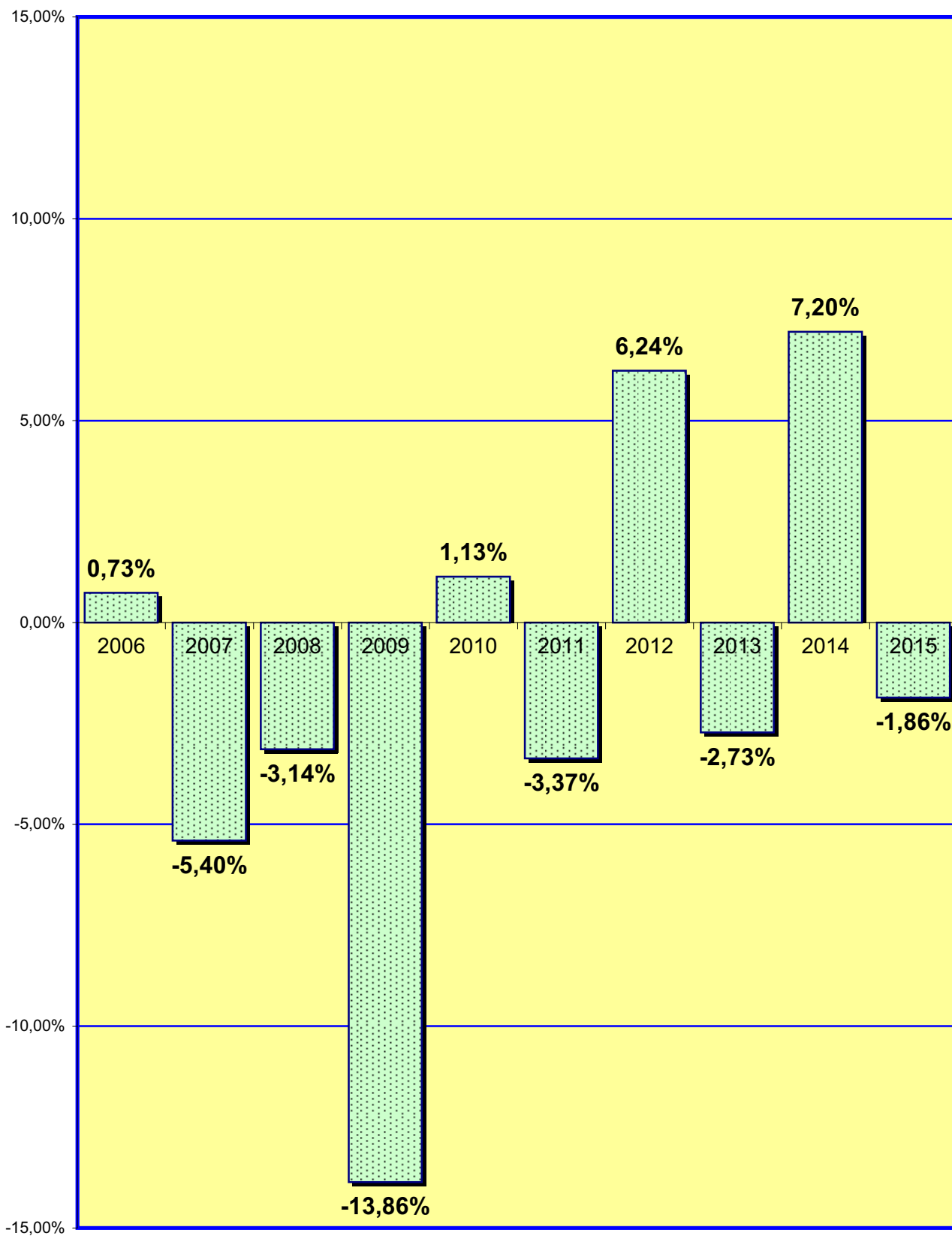
Clase 1ª	Expedientes para la obtención de dispensa de impedimentos del grado tercero.
Clase 2ª	Solicitud de medidas provisionales previas a la demanda de nulidad, separación
Clase 3ª	Controversias en el ejercicio de patria potestad al amparo art. 156 del CC.
Clase 4ª	Demandas de nulidad de matrimonio.
Clase 5ª	Demandas en solicitud de eficacia civil de separación eclesiástica..
Clase 6ª	Demandas de separación contenciosa (art. 82 CC.).
Clase 7ª	Demandas de separación solicitada de mutuo acuerdo o por uno de los cónyuges.
Clase 8ª	Demandas de divorcio contenciosas.
Clase 9ª	Demandas de divorcio solicitadas de mutuo acuerdo o por uno de los cónyuges.
Clase 10ª	Demandas contenciosas sobre medidas en relación hijos menores de edad.
Clase 11ª	Demandas formuladas de mutuo acuerdo por ambos progenitores.
Clase 12ª	Demandas sobre filiación; determinación o impugnación de la paternidad o maternidad.
Clase 13ª	Demandas en reclamación de alimentos por disposición legal, salvo clase 10ª.
Clase 14ª	Demandas de juicios declarativos de liquidación de sociedad conyugal.
Clase 15ª	Demandas dirigidas a determinar el régimen económico matrimonial.
Clase 16ª	Demandas sobre las consecuencias de la ruptura de las uniones estables.
Clase 17ª	Expedientes de la jurisdicción voluntaria derivados del título X.
Clase 18ª	Demandas dirigidas a la privación de la patria potestad.
Clase 19ª	Autorización judicial para enajenar o gravar bienes.
Clase 20ª	Oposiciones a las resoluciones administrativas en materia de protección de menores.
Clase 21ª	Demandas de ejecución de títulos judiciales.
Clase 22ª	Impugnación en materia de justicia gratuita.
Clase 23ª	Exhortos, despachos de cooperación judicial, comisiones rogatorias.

4.2.2. EVOLUCIÓN DEL REPARTO DE ASUNTOS DE FAMILIA POR CLASES

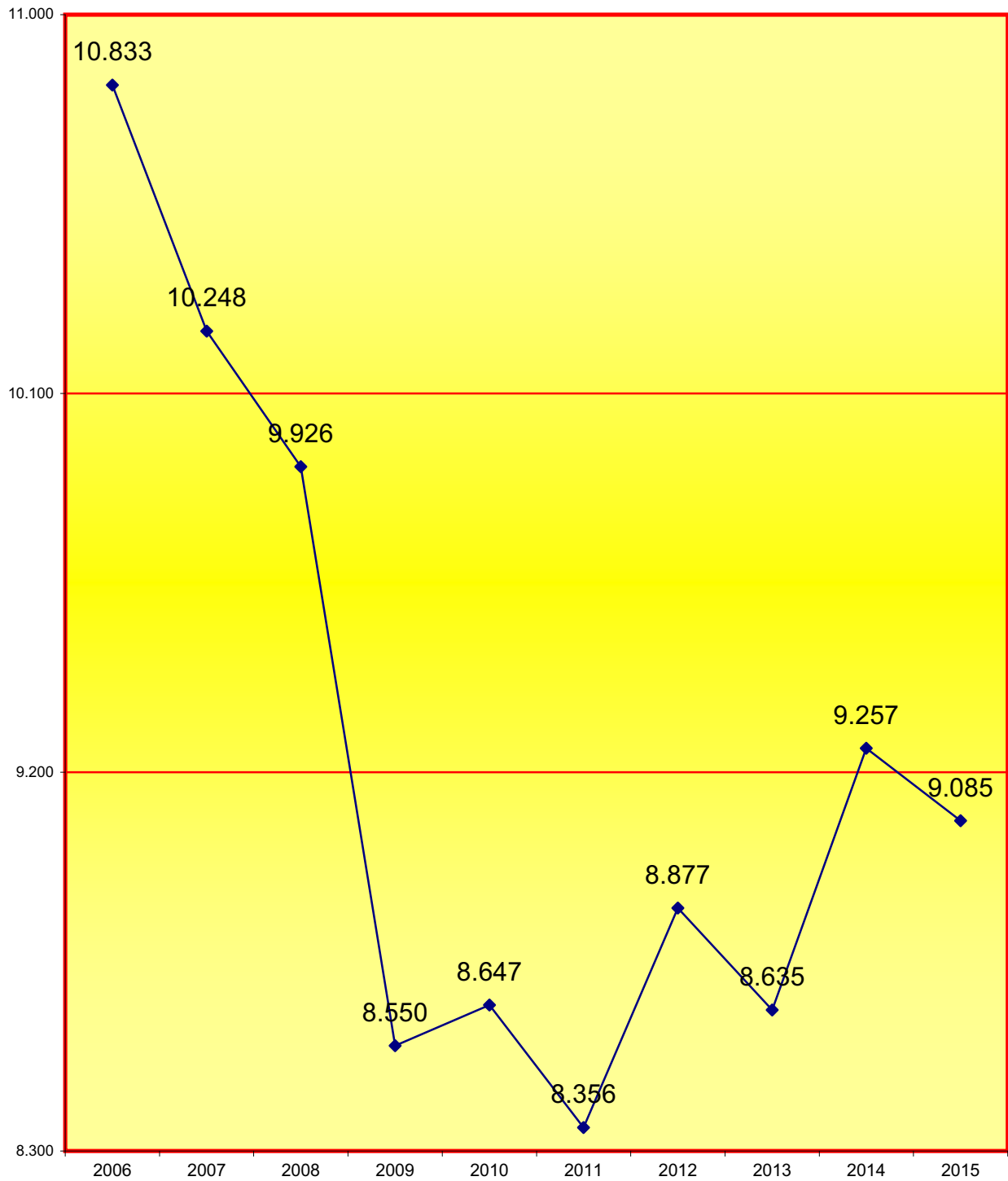
CLASES	1º trimes.	2º trimes.	3º trimes.	4º trimes.	Total
Clase 1ª	0	0	0	0	0
Clase 2ª	67	85	68	85	305
Clase 3ª	9	14	19	22	64
Clase 4ª	10	16	18	19	63
Clase 5ª	7	11	6	6	30
Clase 6ª	12	19	13	13	57
Clase 7ª	38	39	27	29	133
Clase 8ª	400	402	317	455	1.574
Clase 9ª	827	799	646	801	3.073
Clase 10ª	220	204	181	233	838
Clase 11ª	177	169	128	182	656
Clase 12ª	23	12	11	26	72
Clase 13ª	4	3	7	3	17
Clase 14ª	3	6	6	7	22
Clase 15ª	2	0	2	0	4
Clase 16ª	10	7	5	3	25
Clase 17ª	27	23	12	15	77
Clase 18ª	40	46	37	55	178
Clase 19ª	4	2	0	2	8
Clase 20ª	109	74	77	103	363
Clase 21ª	390	358	273	393	1.414
Clase 22ª	38	30	13	31	112
Total	2.417	2.319	1.866	2.483	9.085

4.2.3. GRÁFICA DE LA VARIACIÓN DEL PORCENTAJE DE ASUNTOS REPARTIDOS EN RELACIÓN AL AÑO ANTERIOR

PERÍODO DE 2011 A 2015



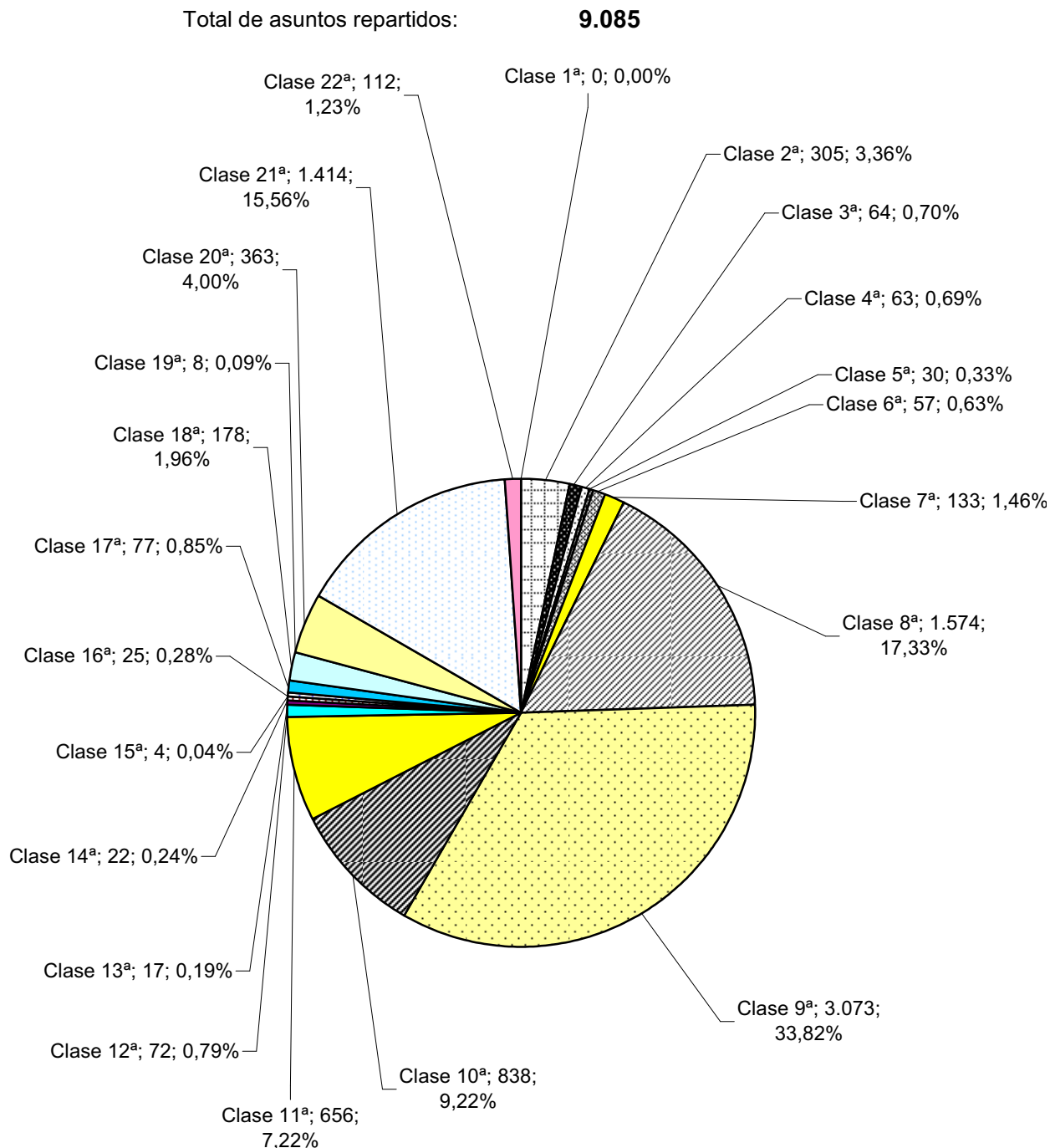
4.2.4. EVOLUCIÓN GRÁFICA ANUAL PERÍODO DE 2006 A 2015



4.2.4.1. LA MEDIA ANUAL DE ASUNTOS QUE HA RECIBIDO CADA JUZGADO DE FAMILIA EN LOS SIGUIENTES PERÍODOS:

2006	2007	2008	2009	2010	2011	2012	2013	2014	2015
1.354	1.281	1.241	1.069	1.081	1.045	1.110	1.079	1.157	1.136

4.2.5. REPRESENTACIÓN GRÁFICA POR CLASES (1ª - 23ª)



4.2.6. REPARTO DE EXHORTOS Y COMISIONES ROGATORIAS DE FAMILIA

PERÍODO 2015	1º trimes.	2º trimes.	3º trimes.	4º trimes.	Total
EXHORTOS Y COMISIONES ROGATORIAS REPARTIDAS	157	158	108	148	571

4.2.7. MOVIMIENTO DE ASUNTOS DE LOS JUZGADOS CIVILES DE FAMILIADESGLOSADO POR JUZGADO PERÍODO 2015**A) MOVIMIENTO DE ASUNTOS CIVILES DE FAMILIA**

4.2.7.1. DESGLOSE POR TIPOS DE PROCESOS Y MATERIAS

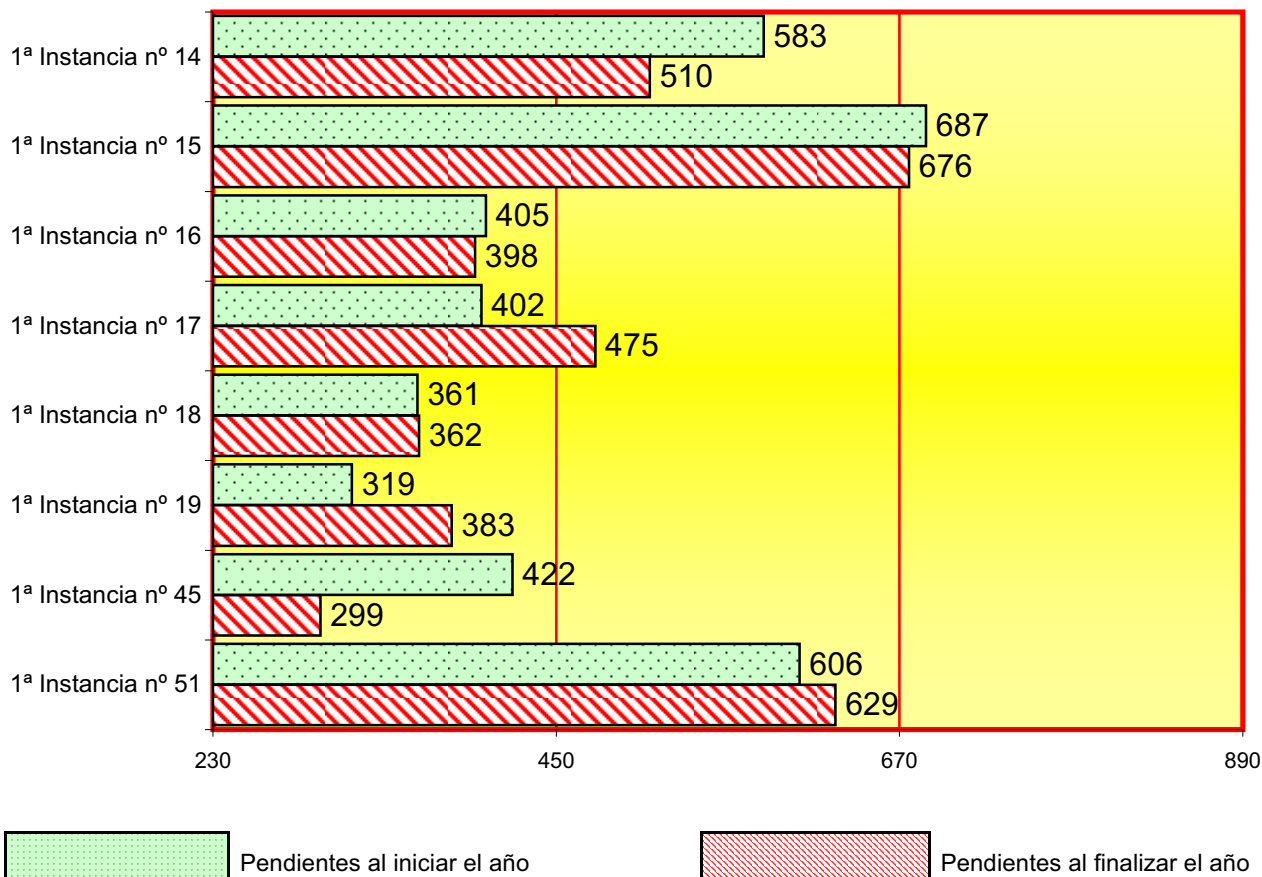
4.2.7.1.a. PROCESOS RELATIVOS AL DERECHO DE FAMILIA POR PROCEDIMIENTO	Pendientes al comenzar el año	Ingresados durante el año		Resueltos durante el año		Pendientes al finalizar el año
		Directa- -mente	Procedente transformación	Por transformación	Restantes	
NULIDADES MATRIMONIALES	58	73	0	0	69	62
DIVORCIOS CONSENSUADOS	611	2.892	251	0	3.259	517
DIVORCIOS NO CONSENSUADOS	825	1.046	0	252	854	719
SEPARACIÓN CONSENSUADA	32	138	5	0	139	39
SEPARACIÓN NO CONSENSUADA	30	35	0	5	32	26
EFICACIA CIVIL SEPARACIÓN, DISOLUCIÓN O NULIDAD CANÓNICA	2	5	0	0	5	2
MEDIDAS PREVIAS	78	318	0	0	327	71
MEDIDAS COETANEAS	271	821	0	0	773	332
MEDIDAS POSTERIORES	0	2	0	0	0	2
MODIFICACIÓN MEDIDAS CONSENSUADAS	52	310	109	0	396	82
MODIFICACIÓN MEDIDAS NO CONSENSUADAS	602	797	0	107	684	607
JUICIOS ORDINARIOS	31	44	0	0	27	46
JUICIOS VERBALES	246	266	0	0	284	222
SOBRE LA CAPACIDAD DE LAS PERSONAS	18	34	0	0	22	29
LIQUIDACIÓN REGIMEN ECONÓMICO MATRIMONIAL	147	621	111	0	698	187
GUARDIA CUSTODIA O ALIMENTOS DE HIJOS MENORES NO MATRIMONIALES CONSENSUADOS	436	588	6	112	457	429
GUARDIA CUSTODIA O ALIMENTOS DE HIJOS MENORES NO MATRIMONIALES NO CONSENSUADOS	0	157	15	6	67	99
INCIDENTES DEL ART. 241.1 LOPJ	0	5	0	0	5	0
RESTO INCIDENTES	251	1.125	0	0	1.076	231
OTROS CONTENCIOSOS	95	113	0	15	163	30
TOTAL	3.785	9.390	497	497	9.337	3.732

4.2.7.1.b. PROCESOS RELATIVOS AL DERECHO DE FAMILIA POR JUZGADO	Pendientes al comenzar el año	Ingresados durante el año		Resueltos durante el año		Pendientes al finalizar el año
		Directa- -mente	Procedente transformación	Por transformación	Restantes	
1ª Instancia nº 14	583	1.244	78	78	1.317	510
1ª Instancia nº 15	687	1.284	60	60	1.168	676
1ª Instancia nº 16	405	1.166	42	42	1.173	398
1ª Instancia nº 17	402	1.206	51	51	1.123	475
1ª Instancia nº 18	361	1.224	65	65	1.223	362
1ª Instancia nº 19	319	1.257	75	75	1.193	383
1ª Instancia nº 45	422	1.011	56	56	1.134	299
1ª Instancia nº 51	606	998	70	70	1.006	629
Total	3.785	9.390	497	497	9.337	3.732

4.2.7.1.c. REPRESENTACIÓN GRÁFICA DE LOS PROCESOS RELATIVOS AL DERECHO DE FAMILIA
PENDIENTES AL INICIAR Y FINALIZAR EL AÑO

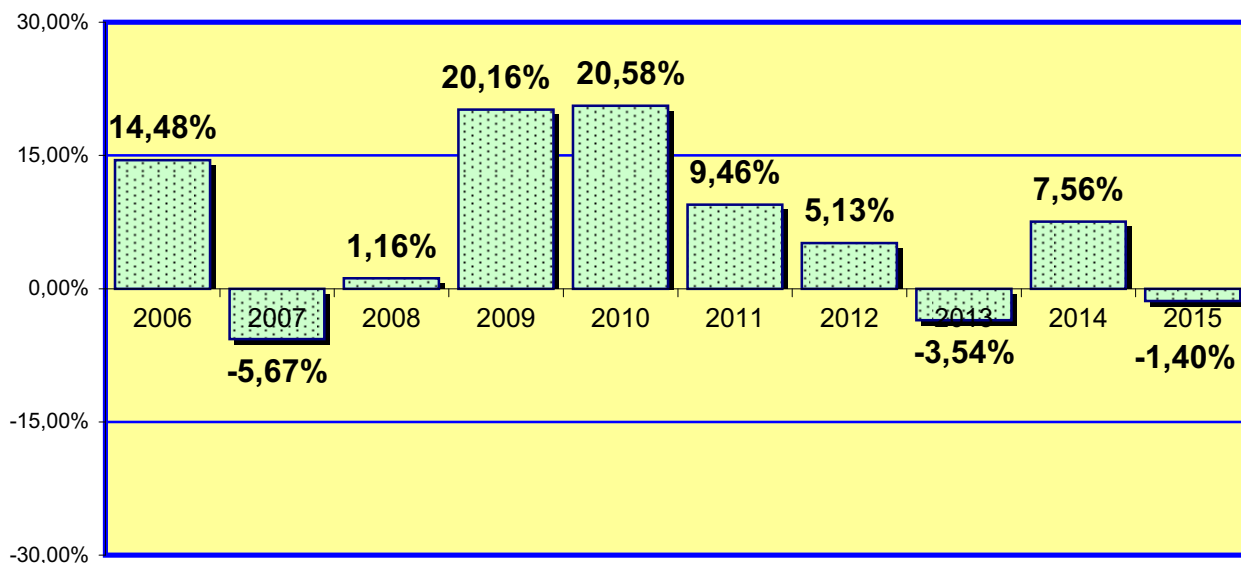
Total de procesos pendientes en los juzgados de familia al iniciar el año: **3.785**

Total de procesos pendientes en los juzgados de familia al finalizar el año: **3.732**

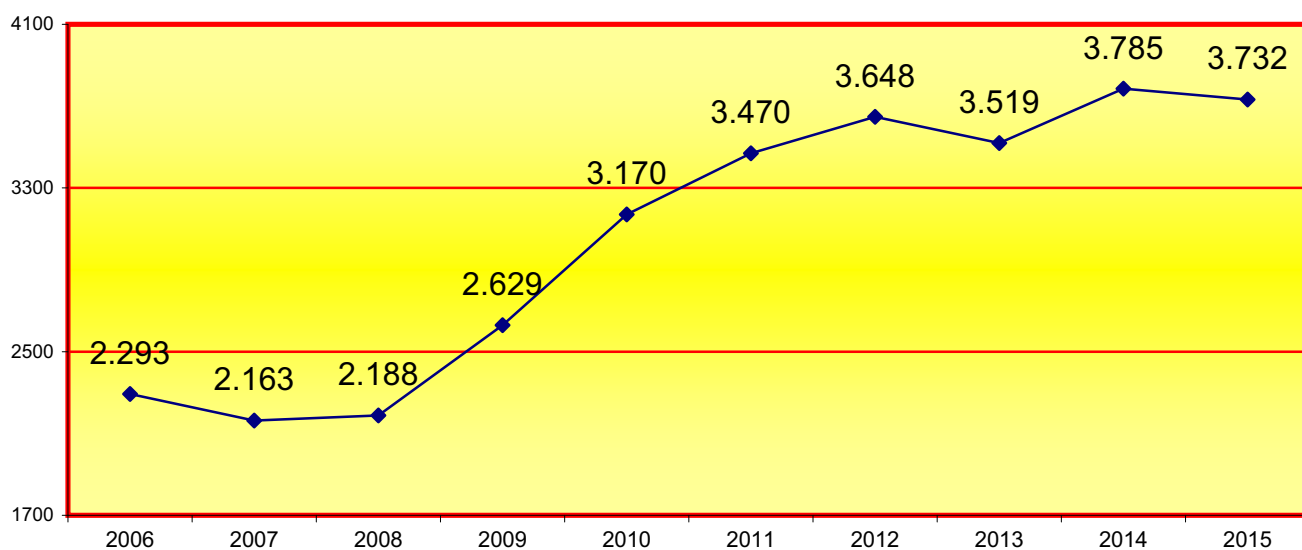


4.2.7.1.d. GRÁFICA DE LA VARIACIÓN DEL PORCENTAJE DE ASUNTOS REPARTIDOS EN RELACIÓN AL AÑO ANTERIOR

PERÍODO DE 2006 A 2015



4.2.7.1.e. EVOLUCIÓN GRÁFICA ANUAL DE LOS PROCESOS RELATIVOS A DERECHO DE FAMILIA PENDIENTES AL FINALIZAR EL AÑO EN LOS SIGUIENTES PERÍODOS:



4.2.7.1.f. LA MEDIA POR JUZGADO DE LOS PROCESOS RELATIVOS A DERECHO DE FAMILIA PENDIENTES EN CADA JUZGADO AL FINALIZAR LOS SIGUIENTES PERÍODOS:

2006	2007	2008	2009	2010	2011	2012	2013	2014	2015
287	270	274	329	396	434	456	440	473	467

4.2.7.1.g. MEDIACIÓN FAMILIAR	Derivados durante el año	Finalizados durante el año	
		con aveniencia	sin aveniencia
	809	119	96

4.2.7.2. JURISDICCIÓN VOLUNTARIA PERÍODO 2015

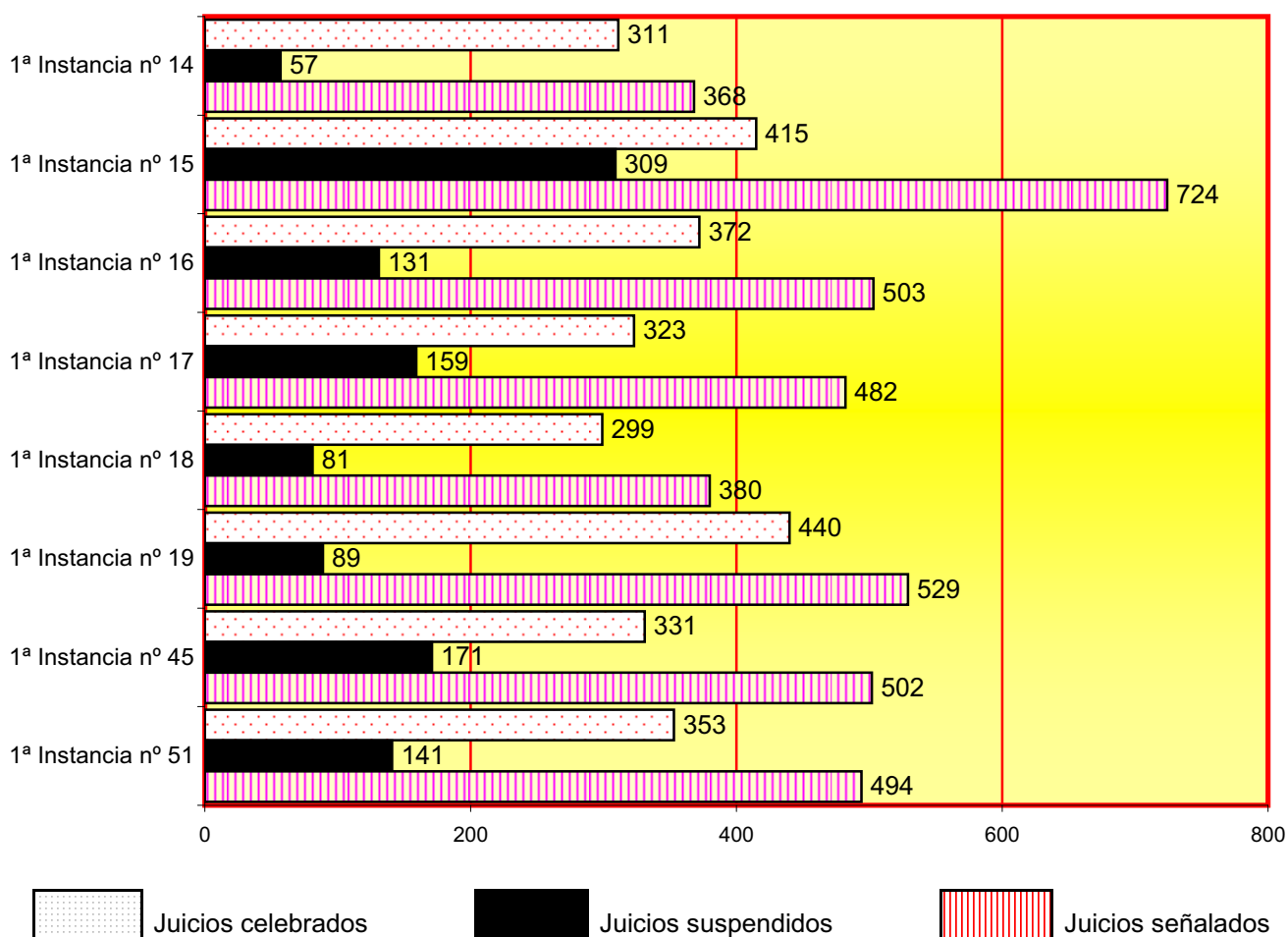
4.2.7.2.a. MOVIMIENTO DE ASUNTOS	Pendientes al iniciar el año	Ingresados durante el año	Resueltos durante el año	Pendientes al finalizar el año
ADOPCIONES NACIONALES	52	109	96	63
ADOPCIONES INTERNACIONALES	11	8	11	8
ACOGIMIENTOS NACIONALES	0	0	0	0
ACOGIMIENTOS INTERNACIONALES	0	0	0	0
PROC. ESTERILIZACIÓN INCAPACES (ART. 156 CP)	0	0	0	0
DECLARACIÓN DE HEREDEROS ABINTESTATO	0	0	0	0
EXPEDIENTES DE DOMINIO	0	0	0	0
OTROS	49	161	169	39
TOTAL	112	278	276	110

4.2.7.2.b. RESUELTOS Y SUJETOS A SEGUIMIENTO Y CONTROL	2009	2010	2011	2012	2013	2014	2015
	18	14	17	12	100	125	323

4.2.7.3. SEÑALAMIENTOS JUZGADOS DE FAMILIA PERÍODO 2015

4.2.7.3.a. SEÑALAMIENTOS POR JUZGADO	Celebrados durante el año	Suspendidos durante el año	Señalados durante el año
1ª Instancia nº 14	311	57	368
1ª Instancia nº 15	415	309	724
1ª Instancia nº 16	372	131	503
1ª Instancia nº 17	323	159	482
1ª Instancia nº 18	299	81	380
1ª Instancia nº 19	440	89	529
1ª Instancia nº 45	331	171	502
1ª Instancia nº 51	353	141	494
Total	2.844	1.138	3.982

4.2.7.3.b. REPRESENTACIÓN GRÁFICA DE LOS JUICIOS SEÑALADOS EN LOS JUZGADOS DE FAMILIA

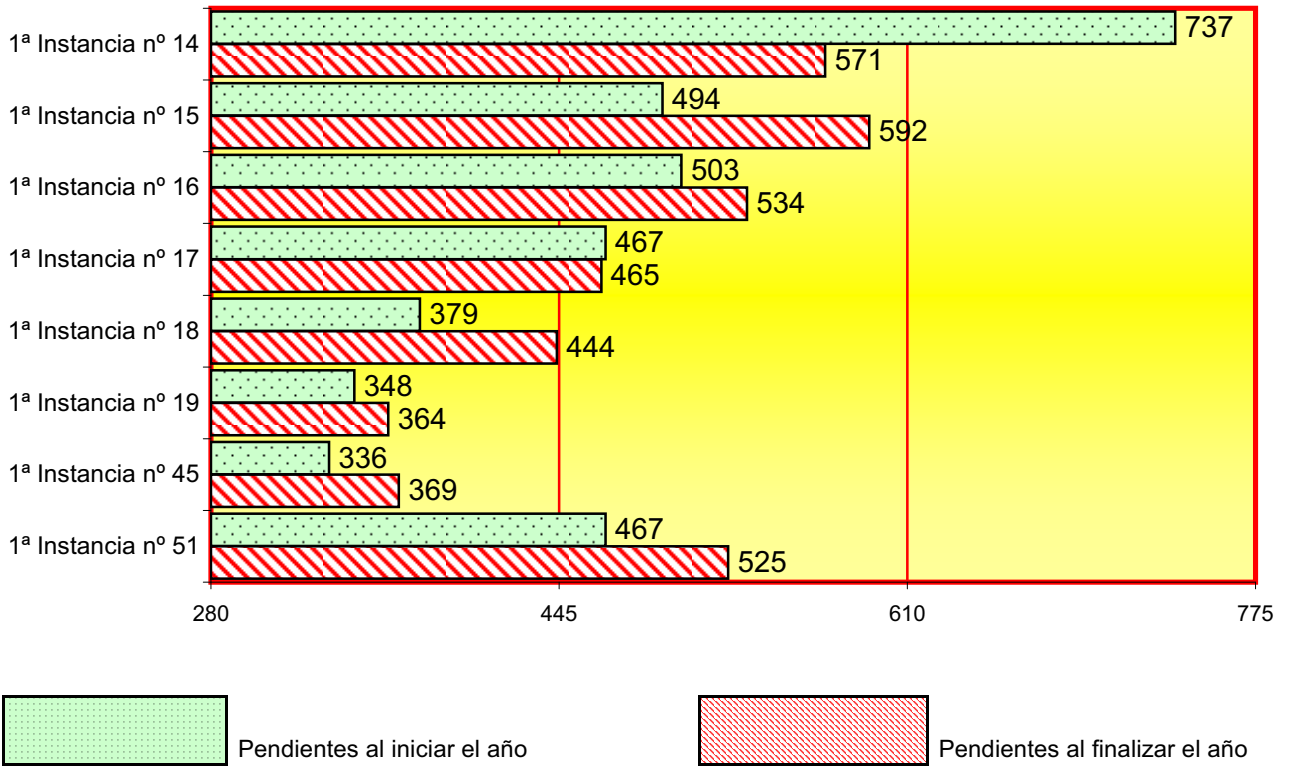


4.2.7.4. EJECUCIONES CIVILES EN PROCESOS DE FAMILIA PERÍODO 2015	Pendientes	Ingresadas	Reiniciadas	Acumuladas	Resueltas	Pendientes
	al iniciar el año	durante el año	al iniciar el año	durante el año	durante el año	al finalizar el año
1ª Instancia nº 14	737	182	151	0	499	571
1ª Instancia nº 15	494	169	0	1	54	592
1ª Instancia nº 16	503	146	91	0	206	534
1ª Instancia nº 17	467	174	0	2	174	465
1ª Instancia nº 18	379	199	16	3	147	444
1ª Instancia nº 19	348	159	1	0	144	364
1ª Instancia nº 45	336	178	62	0	207	369
1ª Instancia nº 51	467	178	6	8	118	525
Total	3.731	1.385	327	14	1.549	3.864

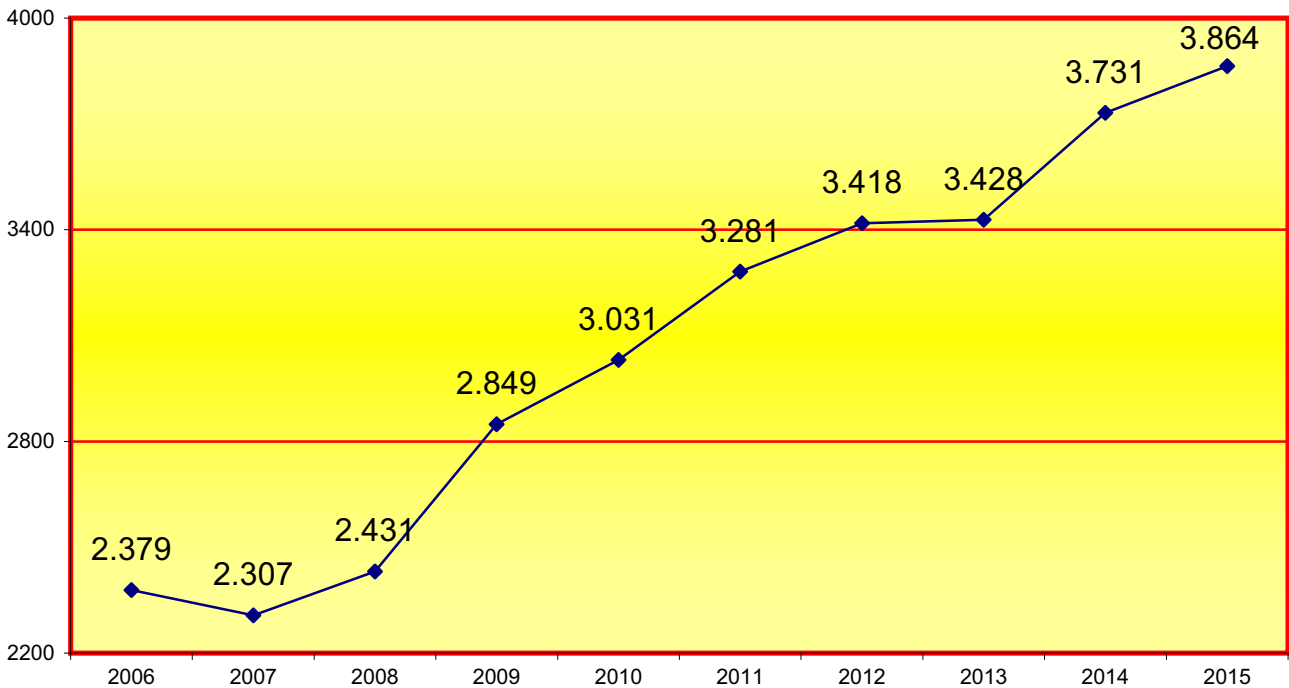
4.2.7.4.a. REPRESENTACIÓN GRÁFICA DE EJECUCIONES CIVILES EN LOS PROCESOS DE FAMILIA
PENDIENTES AL INICIAR Y FINALIZAR EL AÑO

Total de ejecuciones pendientes en los juzgados de familia al iniciar el año: **3.731**

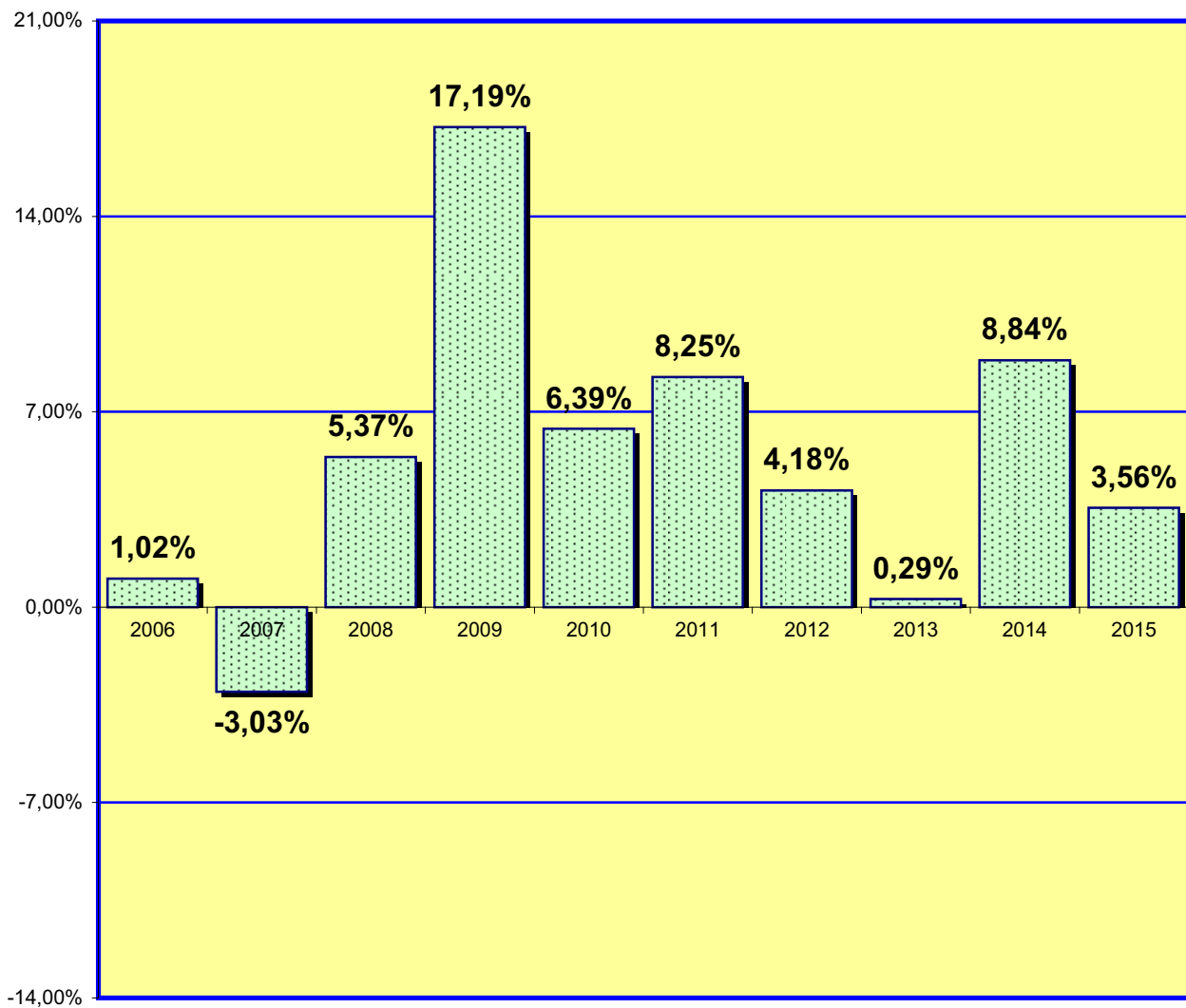
Total de ejecuciones pendientes en los juzgados de familia al finalizar el año: **3.864**



4.2.7.4.b. EVOLUCIÓN GRÁFICA DE LAS EJECUCIONES DE FAMILIA PENDIENTES AL FINALIZAR EL AÑO EN LOS SIGUIENTES PERÍODOS:



4.2.7.4.c. GRÁFICA DE LA VARIACIÓN DEL PORCENTAJE DE LAS EJECUCIONES PENDIENTES EN RELACIÓN AL AÑO ANTERIOR



4.2.7.4.d. LA MEDIA ANUAL DE EJECUCIONES PENDIENTES EN CADA JUZGADO AL FINALIZAR LOS SIGUIENTES PERÍODOS:

2006	2007	2008	2009	2010	2011	2012	2013	2014	2015
297	288	304	356	379	410	427	429	466	483

4.2.7.5. SUBASTAS JUDICIALES CELEBRADAS EN EL ÓRGANO

2008	2009	2010	2011	2012	2013	2014	2015
10	5	6	8	6	8	9	15

4.2.7.6. DESPACHOS CIVILES DE AUXILIO JUDICIAL. PERÍODO 2015	Pendientes al iniciar el año	Ingresados durante el año	Resueltos durante el año	Pendientes al finalizar el año
DESPACHOS NACIONALES	39	546	530	52
DESPACHOS UNIÓN EUROPEA	1	5	4	2
DESPACHOS OTROS PAISES	0	8	8	0
TOTAL	40	559	542	54

4.2.7.7. LANZAMIENTOS ACORDADOS PERÍODO 2015	0
---	---

4.2.7.8. RECURSOS DE APELACIÓN PERÍODO 2015	Elevados durante el año	Devueltos durante el año			
		Confirmando totalmente	Revocando		Anulando
			Totalmente	Parcialmente	
CONTRA SENTENCIAS	449	207	60	154	25
CONTRA AUTOS	137	48	27	16	8
TOTAL	586	255	87	170	33

4.2.7.9. ASUNTOS DE FAMILIA PENDIENTES EXCLUSIVAMENTE DE SENTENCIA PERÍODO 2015	Menos de 3 meses	entre 3 y 6 meses	Más de 6 meses
	47	3	0

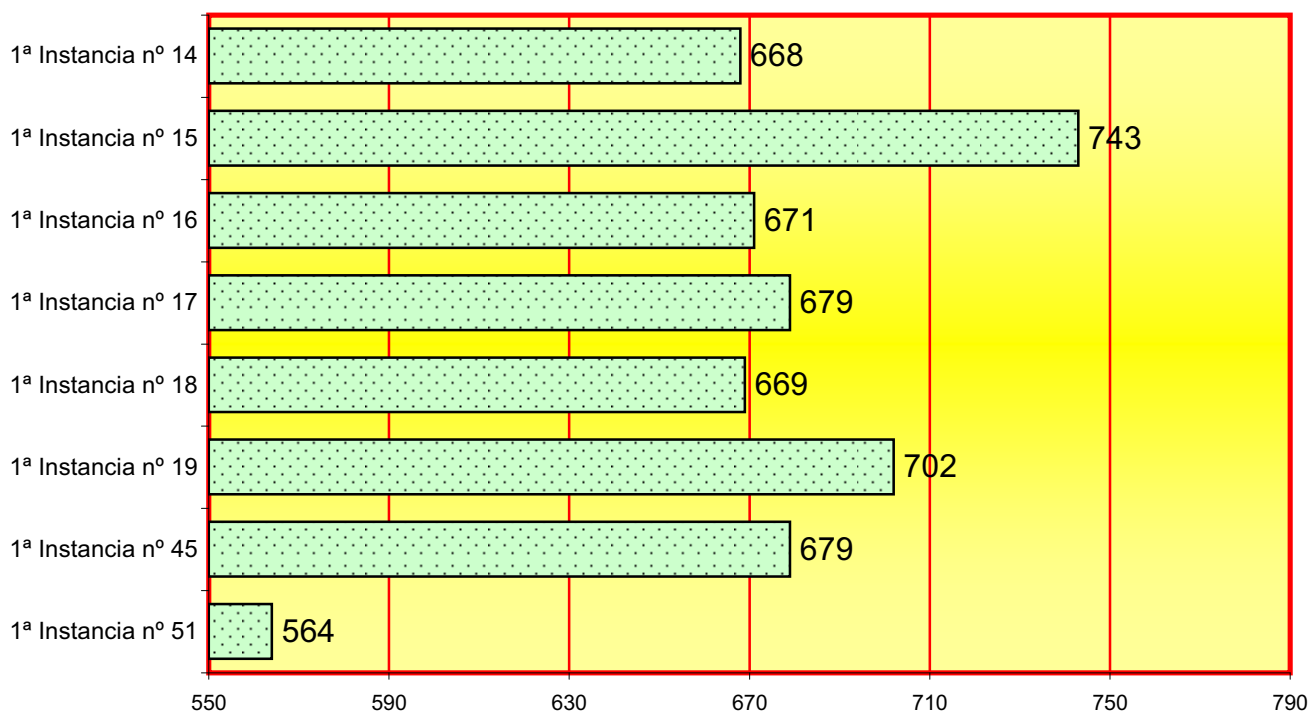
B) SENTENCIAS Y AUTOS FINALES

4.2.7.10. ÁREA CIVIL PERÍODO 2015

4.2.7.10.a. SENTENCIA EN PROCESOS CONTENCIOSOS	CON OPOSICIÓN			SIN OPOSICIÓN			TOTAL
	Estimatorias		Desestima- -torias	Estimatorias		Desestima- -torias	
	Total	Parcial		Total	Parcial		
1ª Instancia nº 14	69	79	22	496	2	0	668
1ª Instancia nº 15	445	48	31	216	3	0	743
1ª Instancia nº 16	87	63	26	475	17	3	671
1ª Instancia nº 17	44	131	16	486	2	0	679
1ª Instancia nº 18	69	115	23	459	3	0	669
1ª Instancia nº 19	79	118	29	476	0	0	702
1ª Instancia nº 45	115	42	24	494	1	3	679
1ª Instancia nº 51	125	34	5	400	0	0	564
Total	1.033	630	176	3.502	28	6	5.375

4.2.7.10.b. REPRESENTACIÓN GRÁFICA DE LAS SENTENCIAS DICTADAS PERÍODO 2015

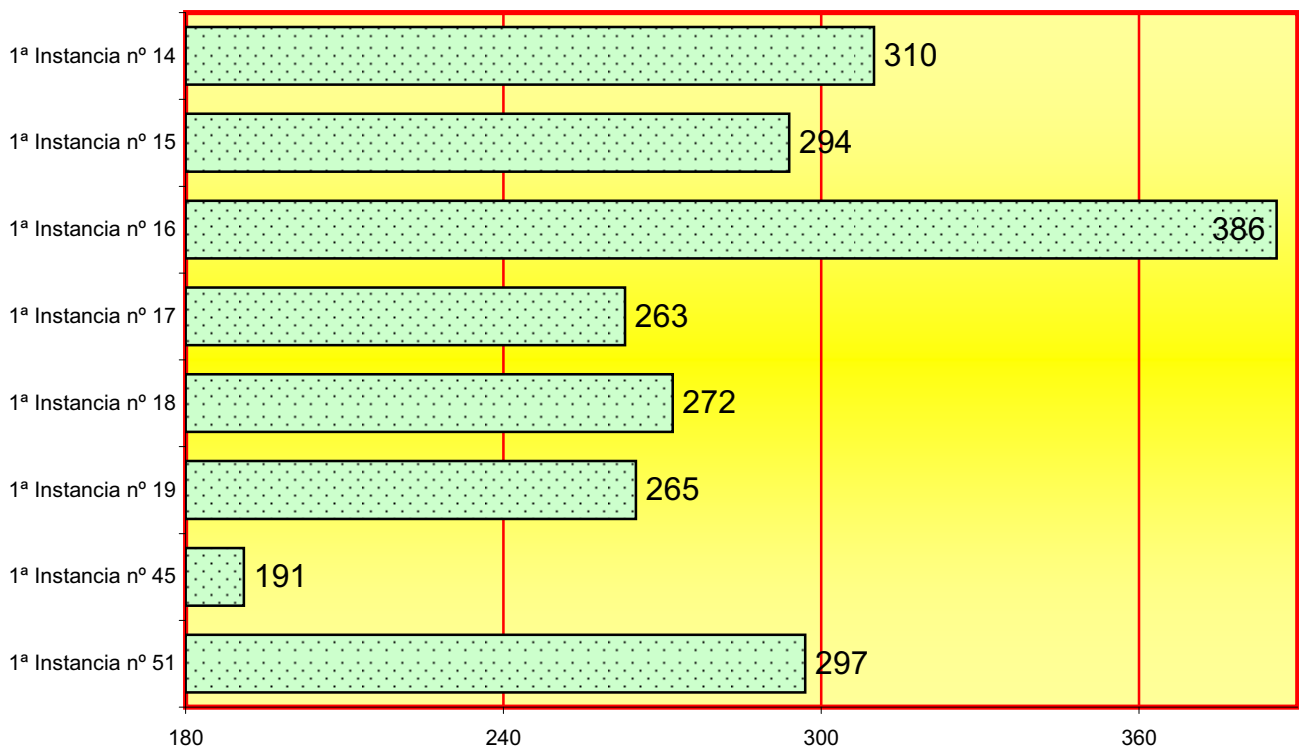
Total de sentencias dictadas en los juzgados de 1ª instancia (familia): **5.375**



4.2.7.10.c. AUTOS FINALES PERÍODO 2015	En jurisdicción voluntaria	En incidentes	Restantes autos finales	Total
1ª Instancia nº 14	34	122	154	310
1ª Instancia nº 15	25	223	46	294
1ª Instancia nº 16	32	200	154	386
1ª Instancia nº 17	27	151	85	263
1ª Instancia nº 18	23	152	97	272
1ª Instancia nº 19	45	168	52	265
1ª Instancia nº 45	29	116	46	191
1ª Instancia nº 51	31	187	79	297
Total	246	1.319	713	2.278

4.2.7.10.d. REPRESENTACIÓN GRÁFICA DE LOS AUTOS DICTADOS

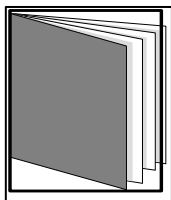
Total de autos dictados en los juzgados de 1ª instancia (familia): **2.278**




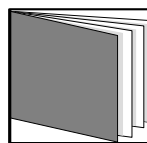

4.2.7.11. DECRETOS PERÍODO 2015	Actos de Conciliación	En Jurisdicción Voluntaria	En Incidentes y Medidas	Ejecución	Restantes Decretos	TOTAL
	0	26	908	851	1.213	2.998

4.2.7.12. ESCRITOS PENDIENTES DE PROVEER PERÍODO 2015	Trámite	Ejecución	Total
HASTA 30 DÍAS DE ANTIGÜEDAD	466	456	922
MAS DE 30 DÍAS DE ANTIGÜEDAD	94	180	274
TOTAL	560	636	1.196

4.2.7.13. ASUNTOS CIVILES PENDENTES EXCLUSIVAMENTE DE SENTENCIAR PERÍODO 2015	Menos de 3 meses	entre 3 y 6 meses	Más de 6 meses
	47	3	0



REPARTO DE ASUNTOS ESTADO CIVIL Y CAPACIDAD



- ÍNDICE DE REPARTO -

4.3.1. CLASES DE REPARTO DE ESTADO CIVIL Y CAPACIDAD	pág. 131
4.3.2. REPARTO DE ASUNTOS DE CAPACIDAD Y ESTADO CIVIL POR TRIMESTRES	pág. 132
4.3.3. GRÁFICA DE LA VARIACIÓN DEL PORCENTAJE DE ASUNTOS REPARTIDOS	pág. 132
4.3.4. EVOLUCIÓN GRÁFICA ANUAL	pág. 133
4.3.4.1. MEDIA ANUAL DE ASUNTOS REPARTIDOS POR JUZGADO	pág. 133
4.3.5. REPRESENTACIÓN GRÁFICA POR CLASES	pág. 134
4.3.6. REPARTO DE EXHORTOS Y COMISIONES ROGATORIAS	pág. 134
4.3.7. MOVIMIENTO DE ASUNTOS DE LOS JUZGADOS DE CAPACIDAD Y ESTADO CIVIL	pág. 135
4.3.7.1. DESGLOSE POR TIPOS DE PROCESOS Y MATERIAS	pág. 135

4.3.7.1.a. PROCESOS EN LOS JUZGADOS DE ESTADO CIVIL Y CAPACIDAD	pág. 135
4.3.7.1.b. PROCESOS EN LOS JUZGADOS DE ESTADO CIVIL Y CAPACIDAD POR JUZGADO	pág. 135
4.3.7.1.c. REPRESENTACIÓN GRÁFICA DE LOS PROCESOS PENDIENTES	pág. 135
4.3.7.1.d. GRÁFICA DE LA VARIACIÓN DEL PORCENTAJE DE LOS PROCESOS PENDIENTES	pág. 136
4.3.7.1.e. EVOLUCIÓN GRÁFICA DE LOS PROCESOS PENDIENTES EN LOS JUZGADOS	pág. 136
4.3.7.1.f. LA MEDIA DE LOS PROCESOS PENDIENTES	pág. 136
4.3.7.2. INTERNAMIENTOS	pág. 137
4.3.7.2.a. INTERNAMIENTO POR JUZGADO	pág. 137
4.3.7.3. JURISDICCIÓN VOLUNTARIA	pág. 137
4.3.7.3.a. MOVIMIENTO DE ASUNTOS POR JUZGADO	pág. 137
4.3.7.3.b. PROCEDIMIENTOS RESUELTOS Y SUJETOS A SEGUIMIENTO Y CONTROL	pág. 137
4.3.7.4. SEÑALAMIENTOS	pág. 138
4.3.7.4.a. SEÑALAMIENTOS POR JUZGADO	pág. 138
4.3.7.4.b. REPRESENTACIÓN GRÁFICA DE SEÑALAMIENTOS POR JUZGADO	pág. 138
4.3.7.5. DESPACHOS DE CAPACIDAD Y ESTADO CIVIL DE AUXILIO JUDICIAL	pág. 139
4.3.7.5.a. DESPACHOS DE AUXILIO JUDICIAL	pág. 139
4.3.7.5.b. DESPACHOS DE AUXILIO JUDICIAL POR JUZGADO	pág. 139
4.3.7.6. ESCRITOS PENDIENTES DE PROVEER	pág. 139
4.3.7.7. RECURSOS DE APELACIÓN	pág. 139
4.3.7.8. SENTENCIAS Y AUTOS FINALES DE ESTADO CIVIL Y CAPACIDAD	pág. 140
4.3.7.8.a. SENTENCIAS CONTENCIOSAS DICTADAS	pág. 140
4.3.7.8.b. SENTENCIAS DE FAMILIA DICTADAS	pág. 140
4.3.7.8.c. AUTOS FINALES	pág. 140
4.3.7.8.d. DECRETOS	pág. 140

4.3.1. CLASES DE REPARTO (1ª - 7ª) DE LOS JUZGADOS DE ESTADO CIVIL Y CAPACIDAD DE LAS PERSONAS.

La competencia de estos juzgados incluye:

- Demandas sobre capacidad y estado civil de las personas y cualesquiera otras que impliquen rectificación, anulación o modificación de un asiento registral civil, salvo las materias de competencia de los juzgados de familia, nombramiento de defensor judici
- Nombramiento de defensor judicial, excepto menores.
- Aprobación judicial del reconocimiento por incapacitados, de hijos no matrimoniales, salvo que medie expediente del Registro Civil.
- Expedientes de internamientos.
- Constitución de las tutelas (excepto la referida a menores).
- Expedientes de autorización judicial para gravar o enajenar bienes de personas incapaces, o transacción de sus derechos en relación con las tutelas que subsisten conforme a la legislación derogada
- Exhortos, despachos de cooperación judicial, comisiones rogatorias y otras comunicaciones judiciales relativas a las materias de esta misma clase.

Clase 1ª

- Declarativos sobre capacidad.
- Medidas cautelares de incapacitación.

Clase 2ª

- Resto de declarativos.

Clase 3ª

- Peticiones de internamientos, salvo la clase siguiente.

Clase 4ª

- Comunicaciones de internamiento urgente.

Clase 5ª

- Asuntos tramitados por jurisdicción voluntaria.

Clase 6ª

- Guardias de hecho.

Clase 7ª

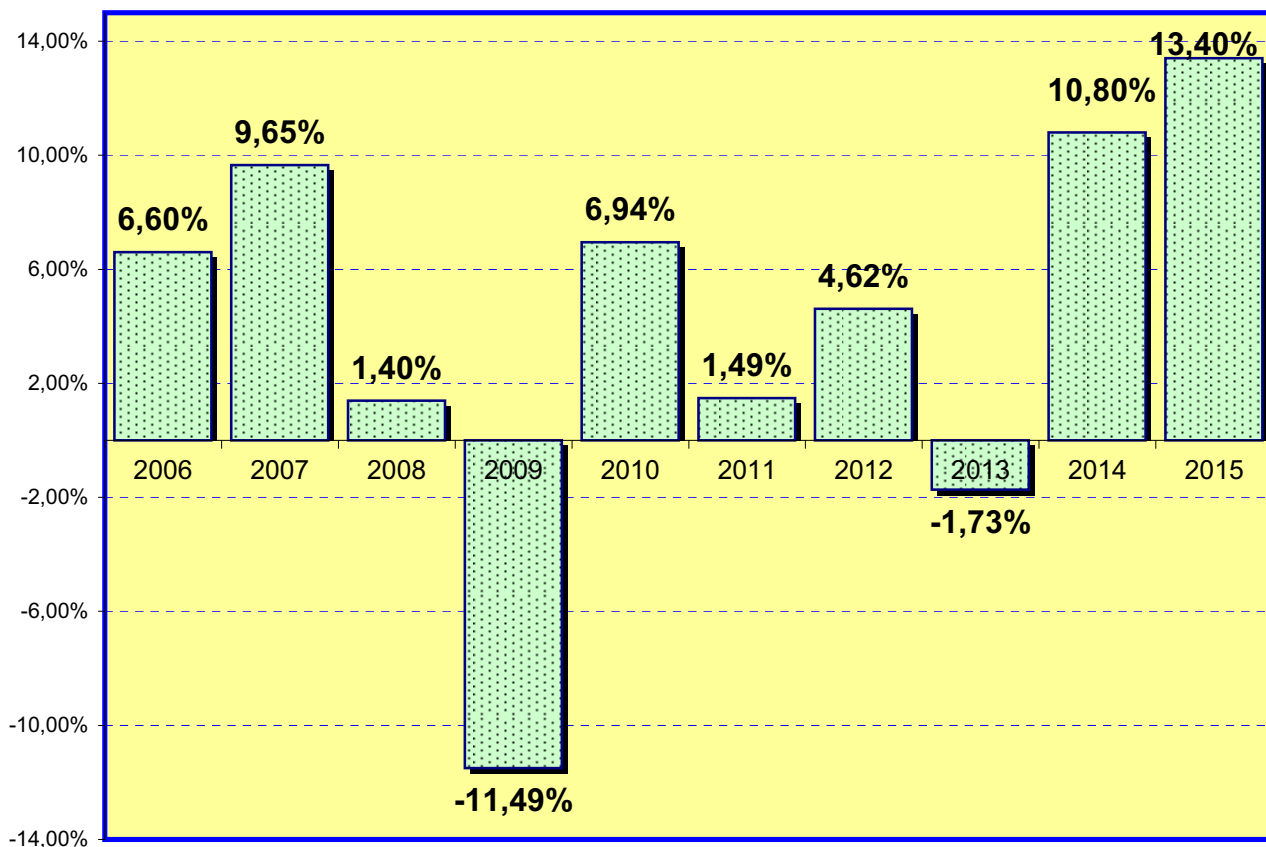
- Exhortos y demás despachos de cooperación judicial sobre las materias competencia de los juzgados de estado civil y capacidad de las personas.

Todos los asuntos se repartirán por la mitad, según clases, entre los juzgados de capacidad y estado civil, salvo la clase 4ª, en la que las comunicaciones procedentes de los centros Instituto Municipal de Psiquiatría d'Urgències y Clínica Císter correspo

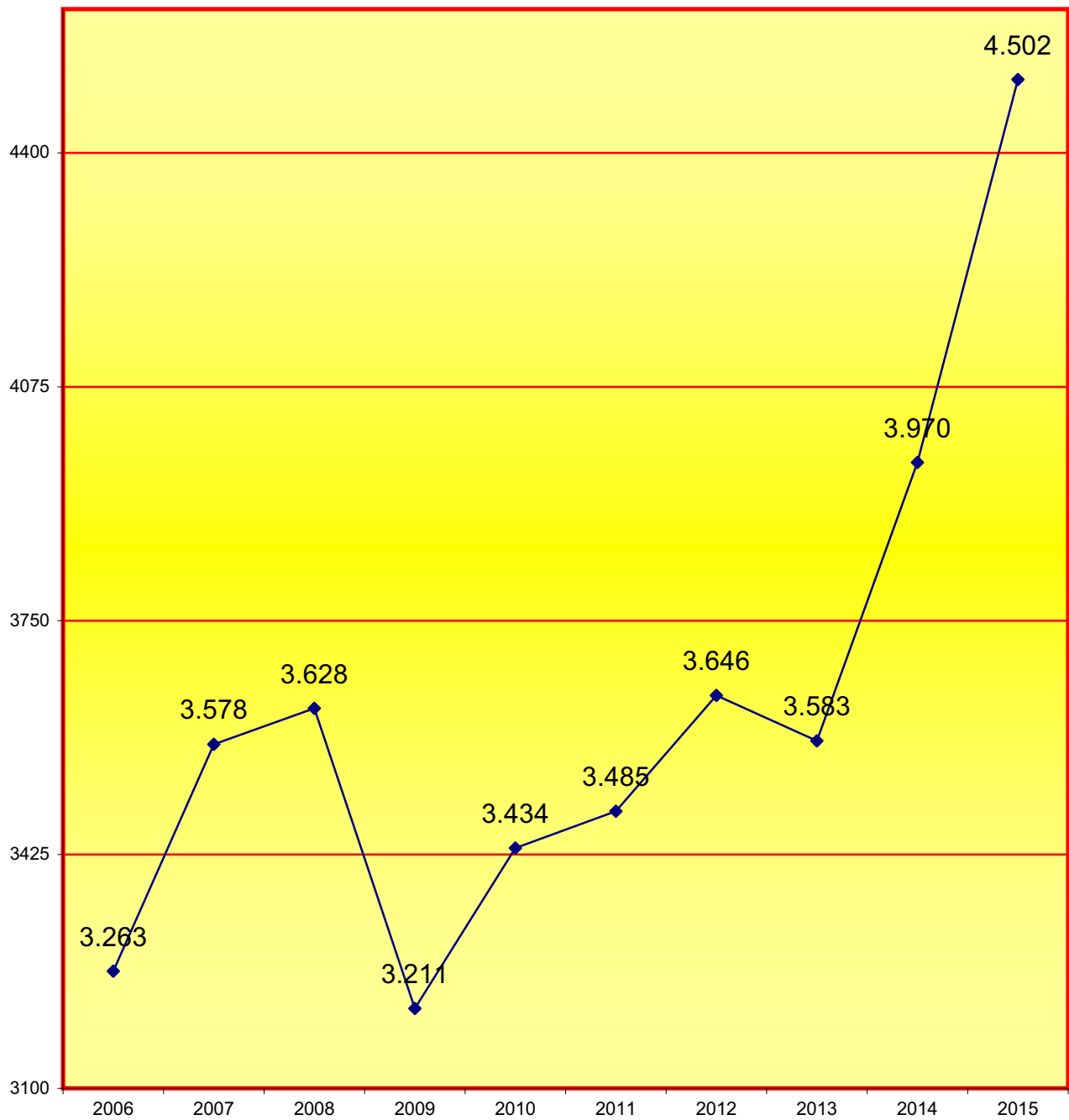
4.3.2. EVOLUCIÓN DEL REPARTO DE ASUNTOS DE ESTADO CIVIL Y CAPACIDAD
 CLASIFICADO SEGÚN PROCEDIMIENTO PERÍODO 2015

CLASES DE REPARTO	1º trimes.	2º trimes.	3º trimes.	4º trimes.	Total
Clase 1ª	464	480	405	542	1.891
Clase 2ª	0	5	1	5	11
Clase 3ª	47	56	47	43	193
Clase 4ª	473	499	449	516	1.937
Clase 5ª	82	68	71	94	315
Clase 6ª	41	42	32	40	155
Total	1.107	1.150	1.005	1.240	4.502

4.3.3. GRÁFICA DE LA VARIACIÓN DEL PORCENTAJE DE ASUNTOS REPARTIDOS EN RELACIÓN AL AÑO ANTERIOR



4.3.4. EVOLUCIÓN GRÁFICA ANUAL PERÍODO DE 2006 A 2015

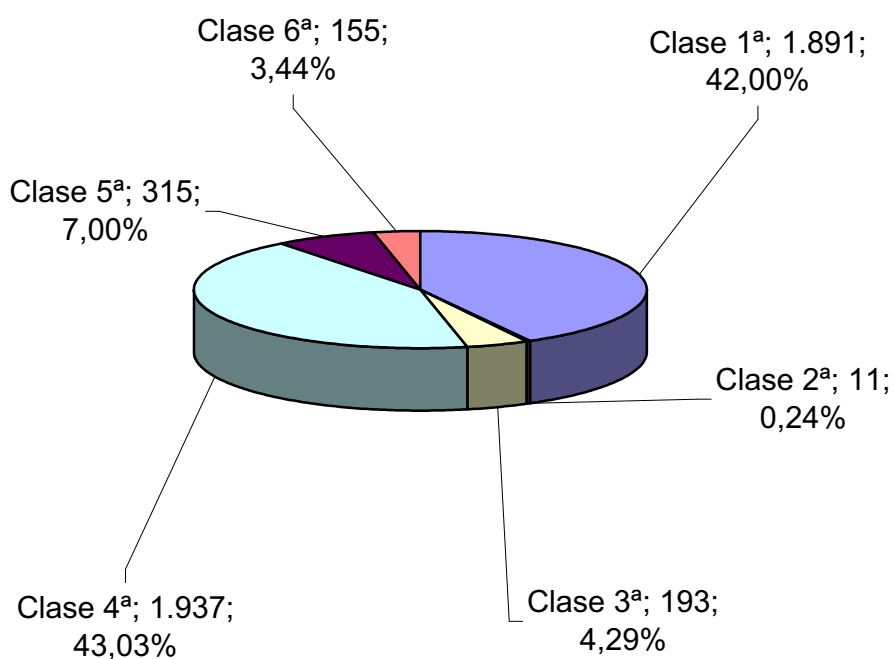


4.3.4.1. LA MEDIA ANUAL DE ASUNTOS QUE HA RECIBIDOS CADA JUZGADO DE ESTADO CIVIL Y CAPACIDAD EN LOS SIGUIENTES PERÍODOS:

2006	2007	2008	2009	2010	2011	2012	2013	2014	2015
1.632	1.789	1.814	1.606	1.717	1.743	1.823	1.792	1.985	2.251

4.3.5. REPRESENTACIÓN GRÁFICA POR CLASES (1ª - 6ª) DE ESTADO CIVIL Y CAPACIDAD

Total de asuntos repartidos: **4.502**



4.3.6. REPARTO DE EXHORTOS Y COMISIONES ROGATORIAS

PERÍODO 2015	1º trimes.	2º trimes.	3º trimes.	4º trimes.	Total
EXHORTOS Y COMISIONES ROGATORIAS REPARTIDAS	64	31	49	33	177

**4.3.7. MOVIMIENTO DE ASUNTOS DE LOS JUZGADOS CIVILES ESTADO CIVIL Y CAPACIDAD
DESGLOSADO POR JUZGADO PERÍODO 2015**

A) MOVIMIENTO DE ASUNTOS CIVILES DE ESTADO CIVIL Y CAPACIDAD

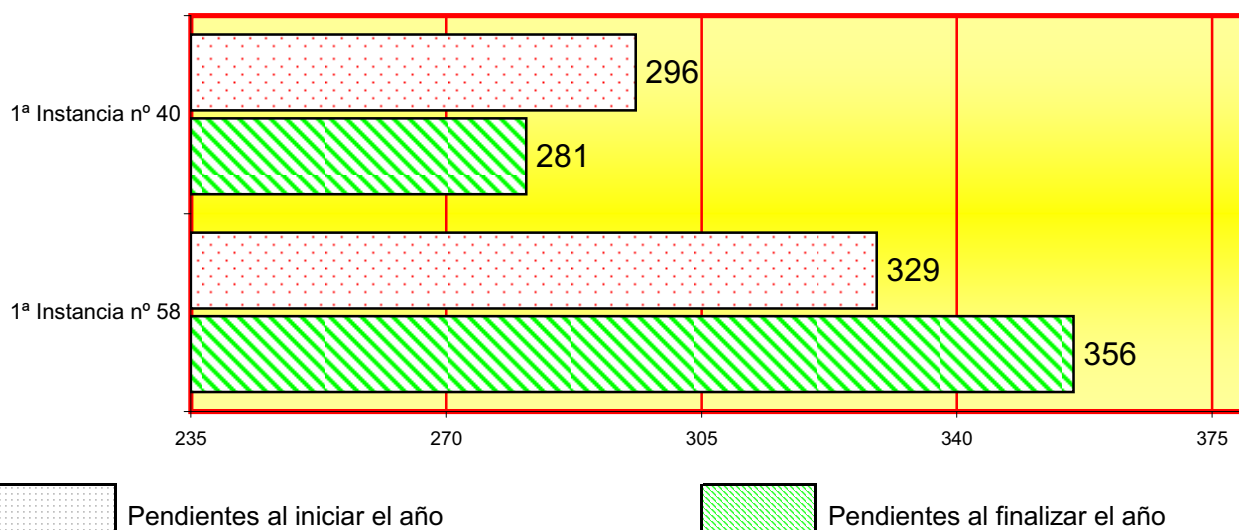
4.3.7.1. DESGLOSE POR TIPOS DE PROCESOS Y MATERIAS

4.3.7.1.a. PROCESOS EN LOS JUZGADOS DE ESTADO CIVIL Y CAPACIDAD DE LAS PERSONAS	Pendientes al iniciar el año	Ingresados durante el año	Resueltos durante el año	Pendientes al finalizar el año
MEDIDAS PREVIAS	15	88	97	6
MEDIDAS COETANEAS	6	92	85	13
JUICIOS ORDINARIOS	0	0	0	0
JUICIOS VERBALES	0	0	0	0
SOBRE LA CAPACIDAD DE LAS PERSONAS	594	1.064	959	614
RESTO INCIDENTES	10	54	60	4
OTROS CONTENCIOSOS	0	64	64	0
TOTAL	625	1.362	1.265	637

4.3.7.1.b. PROCESOS CONTENCIOSOS RELATIVOS A ESTADO CIVIL Y CAPACIDAD POR JUZGADO	Pendientes al iniciar el año	Ingresados durante el año	Resueltos durante el año	Pendientes al finalizar el año
1ª Instancia nº 40	296	603	618	281
1ª Instancia nº 58	329	759	647	356
TOTAL	625	1.362	1.265	637

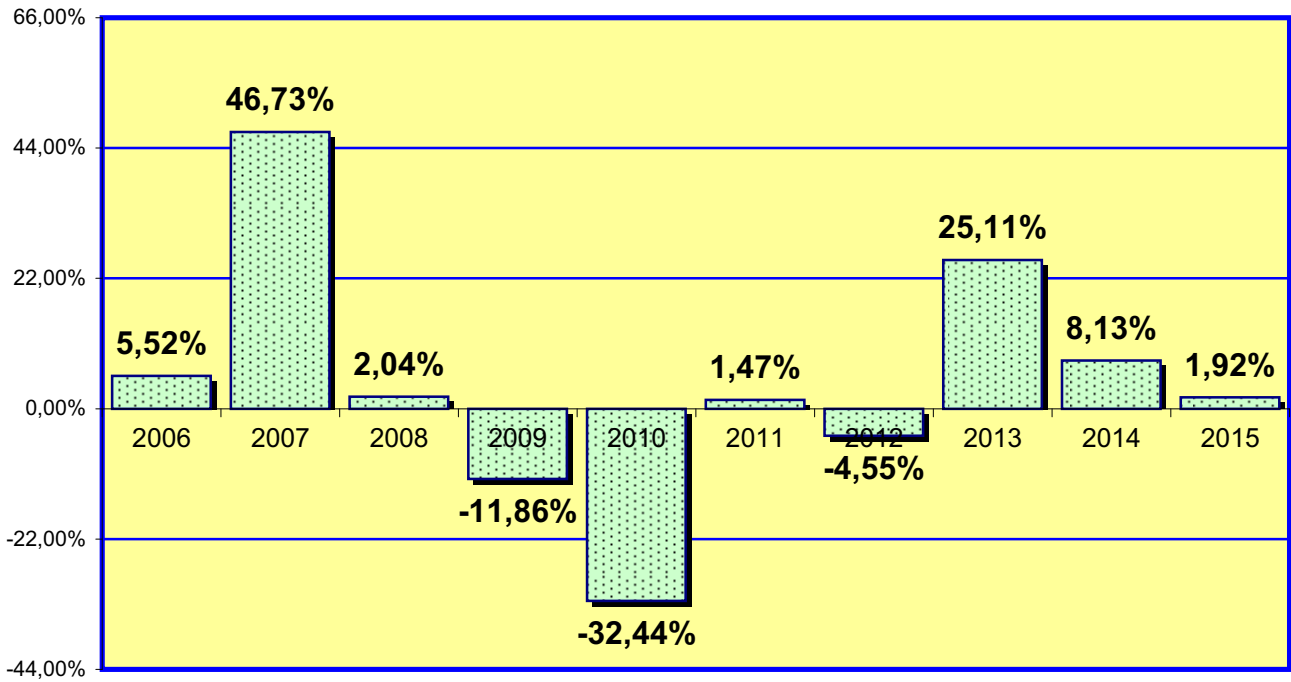
4.3.7.1.c. REPRESENTACIÓN GRÁFICA DE LOS PROCESOS PENDIENTES AL INICIAR Y FINALIZAR EL AÑO DE ESTADO CIVIL Y CAPACIDAD DE LAS PERSONAS

Total de asuntos pendientes en los juzgados de estado civil al iniciar el año: **625**
 Total de asuntos pendientes en los juzgados de estado civil al finalizar el año: **637**

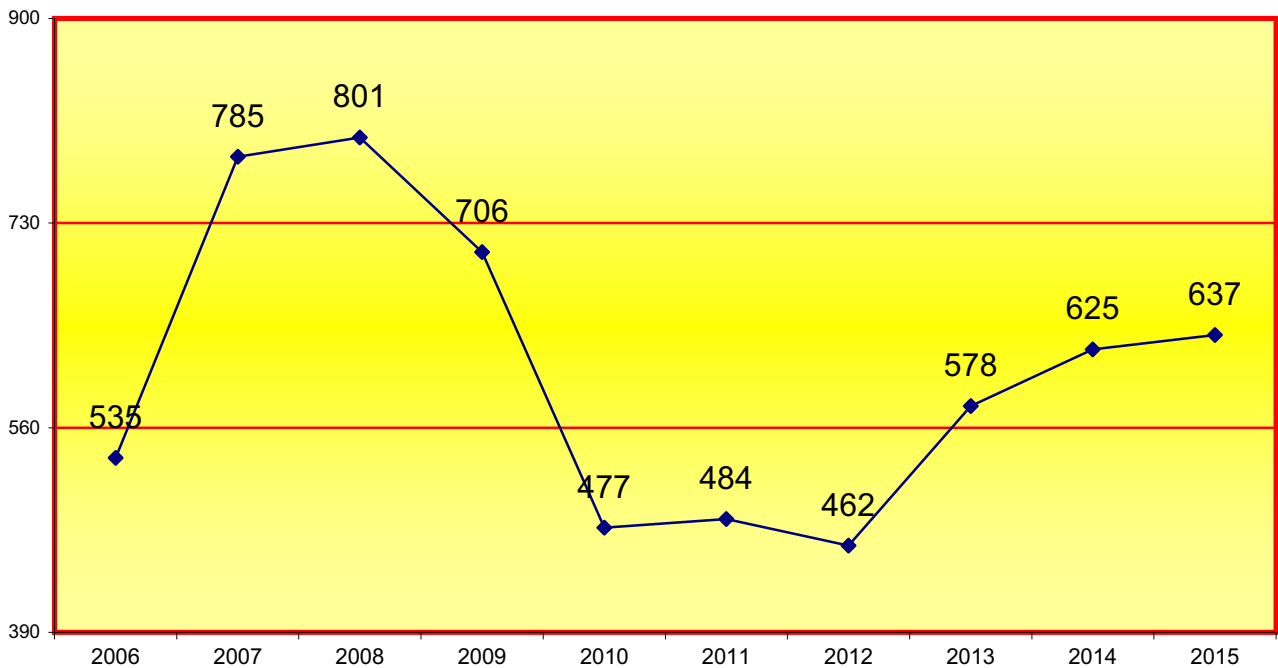


4.3.7.1.d. GRÁFICA DE LA VARIACIÓN DEL PORCENTAJE DE LOS PROCESOS PENDIENTES EN RELACIÓN AL AÑO ANTERIOR

PERÍODO DE 2011 A 2015



4.3.7.1.e. EVOLUCIÓN GRÁFICA DE PROCESOS PENDIENTES AL FINALIZAR EL AÑO EN LOS SIGUIENTES PERÍODOS



4.3.7.1.f. LA MEDIA DE PROCESOS PENDIENTES EN CADA JUZGADO AL FINALIZAR LOS SIGUIENTES PERÍODOS:

2006	2007	2008	2009	2010	2011	2012	2013	2014	2015
268	393	401	353	239	242	231	289	313	319

4.3.7.2. INTERNAMIENTOS PERÍODO 2015	Pendientes al iniciar el año	Ingresados durante el año	Resueltos durante el año	Pendientes al finalizar el año
CON DESPLAZAMIENTO	33	2.050	2.083	0
RESTO	4	110	109	5
TOTAL	37	2.160	2.192	5

4.3.7.2.a. INTERNAMIENTOS POR JUZGADO	Pendientes al iniciar el año	Ingresados durante el año	Resueltos durante el año	Pendientes al finalizar el año
1ª Instancia nº 40	26	1.005	1.026	5
1ª Instancia nº 58	11	1.155	1.166	0
Total	37	2.160	2.192	5

4.3.7.3. JURISDICCIÓN VOLUNTARIA PERÍODO 2015

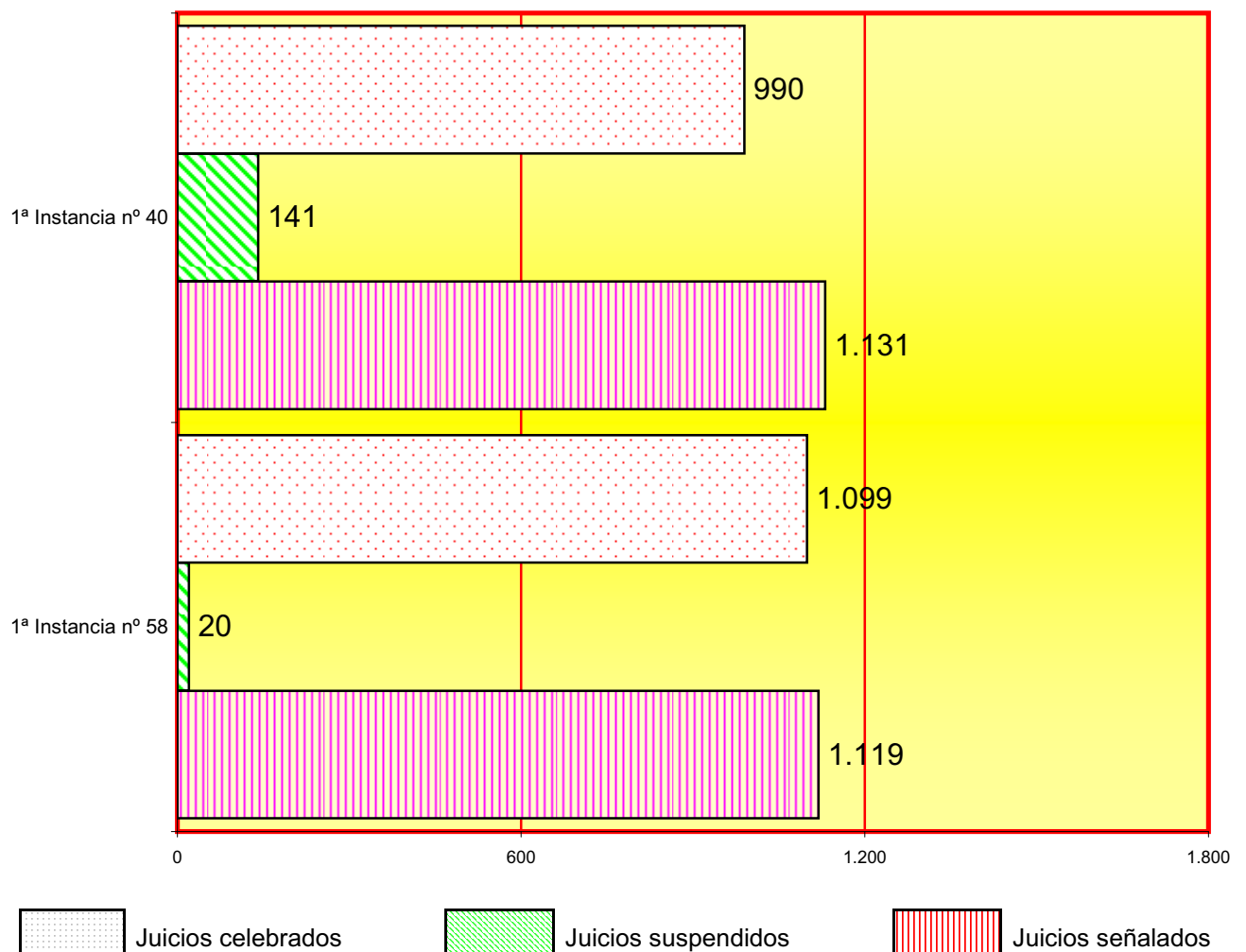
4.3.7.3.a. MOVIMIENTO DE ASUNTOS POR JUZGADO	Pendientes al iniciar el año	Ingresados durante el año	Resueltos durante el año	Pendientes al finalizar el año
1ª Instancia nº 40	86	509	418	177
1ª Instancia nº 58	46	422	425	43
Total	132	931	843	220

4.3.7.3.b. RESUELTOS Y SUJETOS A SEGUIMIENTO Y CONTROL	2011	2012	2013	2014	2015
	2.765	1.566	2.560	2.891	1.533

4.3.7.4. SEÑALAMIENTOS

4.3.7.4.a. SEÑALAMIENTOS POR JUZGADO PERÍODO 2015	Celebrados durante el año	Suspendidos durante el año	Señalados durante el año
1ª Instancia nº 40	990	141	1.131
1ª Instancia nº 58	1.099	20	1.119
Total	2.089	161	2.250

4.3.7.4.b. REPRESENTACIÓN GRÁFICA DE LOS JUICIOS SEÑALADOS EN LOS JUZGADOS DE ESTADO CIVIL Y CAPACIDAD



4.3.7.5. DESPACHOS CIVILES DE AUXILIO JUDICIAL.

4.3.7.5.a. DESPACHOS CIVILES DE AUXILIO JUDICIAL. PERÍODO 2015	Pendientes al iniciar el año	Ingresados durante el año	Resueltos durante el año	Pendientes al finalizar el año
DESPACHOS NACIONALES	10	244	226	28
DESPACHOS UNIÓN EUROPEA	0	2	2	0
DESPACHOS OTROS PAISES	0	0	0	0
TOTAL	10	246	228	28

4.3.7.5.b. DESPACHOS DE AUXILIO JUDICIAL POR JUZGADO	Pendientes al iniciar el año	Ingresados durante el año	Resueltos durante el año	Pendientes al finalizar el año
1ª Instancia nº 40	5	121	107	19
1ª Instancia nº 58	5	125	121	9
Total	10	246	228	28

4.3.7.6. ESCRITOS PENDIENTES DE PROVEER PERÍODO 2015	Trámite	Ejecución	Total
HASTA 30 DÍAS DE ANTIGÜEDAD	286	0	286
MAS DE 30 DÍAS DE ANTIGÜEDAD	304	0	304
TOTAL	590	0	590

4.3.7.7. RECURSOS DE APELACIÓN	Elevados durante el año	Devueltos durante el año			
		Confirmando totalmente	Revocando		Anulando
			Totalmente	Parcialmente	
CONTRA SENTENCIAS	17	11	0	8	0
CONTRA AUTOS	8	7	1	0	1
TOTAL	25	18	1	8	1

B) SENTENCIAS Y AUTOS FINALES

4.3.7.8. ÁREA CIVIL PERÍODO 2015

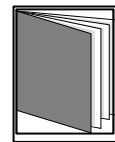


4.3.7.8.a. SENTENCIA EN PROCESOS CONTENCIOSOS	CON OPOSICIÓN			SIN OPOSICIÓN			TOTAL
	Estimatorias		Desestima- -torias	Estimatorias		Desestima- -torias	
	Total	Parcial		Total	Parcial		
	0	0	0	0	0	0	0

4.3.7.8.b. SENTENCIA EN PROCESOS DE FAMILIA	CON OPOSICIÓN			SIN OPOSICIÓN			TOTAL
	Estimatorias		Desestima- -torias	Estimatorias		Desestima- -torias	
	Total	Parcial		Total	Parcial		
	493	16	8	142	9	7	675

4.3.7.8.c. AUTOS FINALES	En jurisdicción voluntaria	En incidentes y medidas	Restantes autos finales	Total
		696	223	2.260

4.3.7.9.. DECRETOS	318
--------------------	-----

REPARTO DE ASUNTOS MERCANTILES



- ÍNDICE DE REPARTO -

4.4.1. CLASES DE REPARTO (1ª - 33ª) JUZGADOS MERCANTILES	pág. 144 a 146
4.4.2. CLASES DE REPARTO TRIMESTRAL	pág. 147
4.4.3. GRÁFICA DE LA VARIACIÓN DEL PORCENTAJE DE ASUNTOS REPARTIDOS	pág. 148
4.4.4. EVOLUCIÓN GRÁFICA ANUAL	pág. 149
4.4.4.1. MEDIA ANUAL DE ASUNTOS REPARTIDOS POR JUZGADO	pág. 149
4.4.5. REPRESENTACIÓN GRÁFICA POR CLASES	pág. 150
4.4.6. REPARTO DE EXHORTOS Y COMISIONES ROGATORIAS	pág. 150
4.4.7. MOVIMIENTO DE ASUNTOS DE LOS JUZGADOS MERCANTILES	pág. 151
4.4.7.1. INSTITUCIONES PRECONCURSALES	pág. 151
4.4.7.1. INSTITUCIONES PRECONCURSALES	pág. 151
4.4.7.1.a. COMUNICACIONES DEL ART. 5 bis LC PRESENTADAS	pág. 151
4.4.7.2. MOVIMIENTO DE ASUNTOS	pág. 151

4.4.7.2.a. MOVIMIENTO	pág. 151
4.4.7.2.b. MOVIMIENTO POR JUZGADO	pág. 151
4.4.7.2.c. REPRESENTACIÓN GRÁFICA DE CONCURSOS PENDIENTES	pág. 152
4.4.7.2.d. GRÁFICA DE LA VARIACIÓN DEL PORCENTAJE DE ASUNTOS PENDIENTES	pág. 152
4.4.7.2.e. EVOLUCIÓN GRÁFICA ANUAL DE LOS CONCURSOS PENDIENTES	pág. 153
4.4.7.2.f. LA MEDIA ANUAL DE LOS CONCURSOS PENDIENTES	pág. 153
4.4.7.3. CONCURSOS	pág. 153
4.4.7.3.a. CONCURSOS ADMITIDOS Y DECLARADOS	pág. 153
4.4.7.3.b. CONCURSOS ADMITIDOS Y DECLARADOS POR JUZGADO	pág. 154
4.4.7.4. FIN DE LA FASE COMUN	pág. 154
4.4.7.5. FASE DEL CONVENIO	pág. 154
4.4.7.6. LIQUIDACIÓN DE CONCURSO	pág. 154
4.4.7.6.a. LIQUIDACIÓN DE CONCURSO POR JUZGADO	pág. 155
4.4.7.6.b. REPRESENTACIÓN GRÁFICA DE LA LIQUIDACIÓN DE CONCURSOS	pág. 155
4.4.7.7. SECCIÓN DE CALIFICACIÓN	pág. 156
4.4.7.7.a. CONCURSOS CALIFICADOS	pág. 156
4.4.7.7.b. CONCURSOS CON DECLARCIÓN DE RESPONSABILIDAD (ART. 172 BIS)	pág. 156
4.4.7.8. INCIDENTES CONCURSALES	pág. 156
4.4.7.9. EXPEDIENTES DEL ART. 64 LC (E.R.E.s)	pág. 156
4.4.7.10. MATERIA NO CONCURSAL	pág. 156
4.4.7.10.a. POR CLASE DE MATERIA	pág. 156
4.4.7.10.b. ASUNTOS EN MATERIA NO CONCURSAL	pág. 157
4.4.7.10.c. REPRESENTACIÓN GRÁFICA DE LOS ASUNTOS	pág. 157
4.4.7.11. RECONOCIMIENTO DE RESOLUCIONES JUDICIALES EXTRANJERAS	pág. 158
4.4.7.12. POR TIPO DE PROCEDIMIENTO	pág. 158
4.4.7.13. PROCESOS MONITORIOS	pág. 158
4.4.7.13.a. PROCESOS MONITORIOS POR JUZGADO	pág. 158
4.4.7.13.b. REPRESENTACIÓN GRÁFICA DE LOS PROCESOS MONITORIOS	pág. 159
4.4.7.13.c. FORMA DE TERMINACIÓN DE LOS	pág. 159
4.4.7.14. DILIGENCIAS PRELIMINARES	pág. 160
4.4.7.15. MEDIDAS CAUTELARES	pág. 160
4.4.7.16. SEÑALAMIENTOS	pág. 160
4.4.7.16.a. SEÑALAMIENTOS POR JUZGADO	pág. 160
4.4.7.16.b. REPRESENTACIÓN GRÁFICA DE LOS SEÑALAMIENTOS	pág. 161
4.4.7.17. EJECUCIONES	pág. 162

4.4.7.17.a. EJECUCIONES EN DIFERENTES ORDENES	pág. 162
4.4.7.17.b. EJECUCIONES POR JUZGADO	pág. 162
4.4.7.17.c. REPRESENTACIÓN GRÁFICA DE LAS EJECUCIONES	pág. 163
4.4.7.18. CERTIFICADOS DE TÍTULO EJECUTIVO EUROPEO PARA CRÉDITOS NO IMPUGNADOS RGL. C.E. 805/04	pág. 163
4.4.7.19 DESPACHOS MERCANTILES	pág. 164
4.4.7.19.a. DESPACHOS MERCANTILES POR JUZGADO	pág. 164
4.4.7.19.b. REPRESENTACIÓN GRÁFICA DE LOS DESPACHOS MERCANTILES	pág. 164
4.4.7.20. SOLICITUDES DE AUXILIO JUDICIAL INTERNACIONAL	pág. 165
4.4.7.21. ESCRITOS PENDIENTES DE PROVEER	pág. 165
4.4.7.22. JURISDICCIÓN VOLUNTARIA	pág. 165
4.4.7.23. RECURSOS	pág. 166
4.4.7.23.1. RECURSOS DE APELACIÓN	pág. 166
4.4.7.23.2. RECURSOS DE SUPPLICACIÓN ART. 62 Y 64.8	pág. 166
4.4.7.24. ASUNTOS PENDIENTES EXCLUSIVAMENTE DE SENTENCIAR	pág. 166
4.4.7.25. SENTENCIAS Y AUTOS	pág. 167
4.4.7.25.1. SENTENCIAS DICTADAS	pág. 167
4.4.7.25.1.a. SENTENCIAS RELATIVAS AL CONVENIO	pág. 167
4.4.7.25.1.b. SENTENCIAS DE CALIFICACIÓN	pág. 167
4.4.7.25.1.c. EN INCIDENTES CONCURSALES CON VISTA PREVIA	pág. 167
4.4.7.25.1.d. EN INCIDENTES CONCURSALES SIN VISTA PREVIA	pág. 167
4.4.7.25.2. SENTENCIA EN EL PROCESO CIVIL	pág. 168
4.4.7.25.3. SENTENCIA EN EL PROCESO CIVIL POR JUZGADO	pág. 168
4.4.7.25.4. AUTOS FINALES	pág. 169
4.4.7.25.4.1. AREA CONCURSAL	pág. 169
4.4.7.25.4.2. AREA CIVIL	pág. 169
4.4.7.25.4.3. AREA SOCIAL	pág. 169
4.4.7.25.4.4. RESTANTES AUTOS FINALES	pág. 170
4.4.7.25.4.5. DECRETOS	pág. 170

4.4.1. CLASES DE REPARTO (1ª - 33ª) DE LOS JUZGADOS MERCANTILES

Clase 1ª

Patentes y modelos de utilidad.

Clase 2ª

Marcas y diseño industrial.

Clase 3ª

Competencia desleal.

Clase 4ª

Defensa de la competencia.

Clase 5ª

Condiciones generales de la contratación.

Clase 6ª

Propiedad intelectual: reclamaciones de Entidades de Gestión en materia de propiedad intelectual.

Clase 7ª

Propiedad intelectual: reclamaciones de propiedad intelectual que no procedan de Entidades de Gestión.

Clase 8ª

Derecho de Sociedades Mercantiles y Cooperativas: Acción social de responsabilidad de Sociedades Mercantiles y Cooperativas.

Clase 9ª

Derecho de Sociedades Mercantiles y Cooperativas: el resto de acciones de responsabilidad de Administradores societarios.

Clase 10ª

Derecho de Sociedades Mercantiles y cooperativas: Impugnación de Acuerdos Sociales de Sociedades Mercantiles y Cooe.

Clase 11ª

Derecho de Sociedades Mercantiles y Cooperativas: otras (liquidación, separación de administradores...) que no sea jurisdicción voluntaria.

Clase 12ª

Transporte Marítimo que no sea jurisdicción voluntaria.

Clase 13ª

Resto de Transporte que no sea jurisdicción voluntaria.

Clase 14ª

Publicidad.

Clase 15ª

Recursos contra las resoluciones de la DGRN.

Clase 16ª

Arbitraje.

Clase 17ª A

Concurso voluntario abreviado hasta 5 millón de euros.

Clase 17ª B

Concurso abreviado consecutivo comprende tanto la solicitud del concurso abreviado consecutivo como el incumplimiento o la anulación del plan de pagos art. 242 Ley 24/2013.

Clase 19ª

Concurso voluntario ordinario de menos de cien millones de euros.

Clase 20ª

Concurso voluntario ordinario de más de cien millones de euros.

Clase 21ª

Concurso necesario.

Clase 21ª A

Comunicaciones del art. 5 bis LC.

Clase 22ª A

Homologaciones de los acuerdos de refinanciamiento.

Clase 23ª

Calificación del art. 174 LC.

Clase 24ª

Demandas civiles de trascendencia patrimonial contra el patrimonio del concursado.

Clase 25ª

Demandas de responsabilidad civil contra los administradores sociales y concursales, auditores o liquidadores por los perjuicios causados al concursado durante el procedimiento concursal.

Clase 26ª

Ejecuciones de bienes hipotecados o pignorados exclusivamente del concurso.

Clase 27ª

Jurisdicción voluntaria.

Clase 28ª

Embargo preventivo de buque.

Clase 29ª

Comisiones Rogatorias y Exhortos.

Clase 30ª

Monitorios.

Clase 31ª

Impugnaciones en materia de justicia gratuita.

Clase 32ª

Ejecución de títulos no judiciales.

Clase 33ª

Otras materias no incluidas en las clases anteriores.

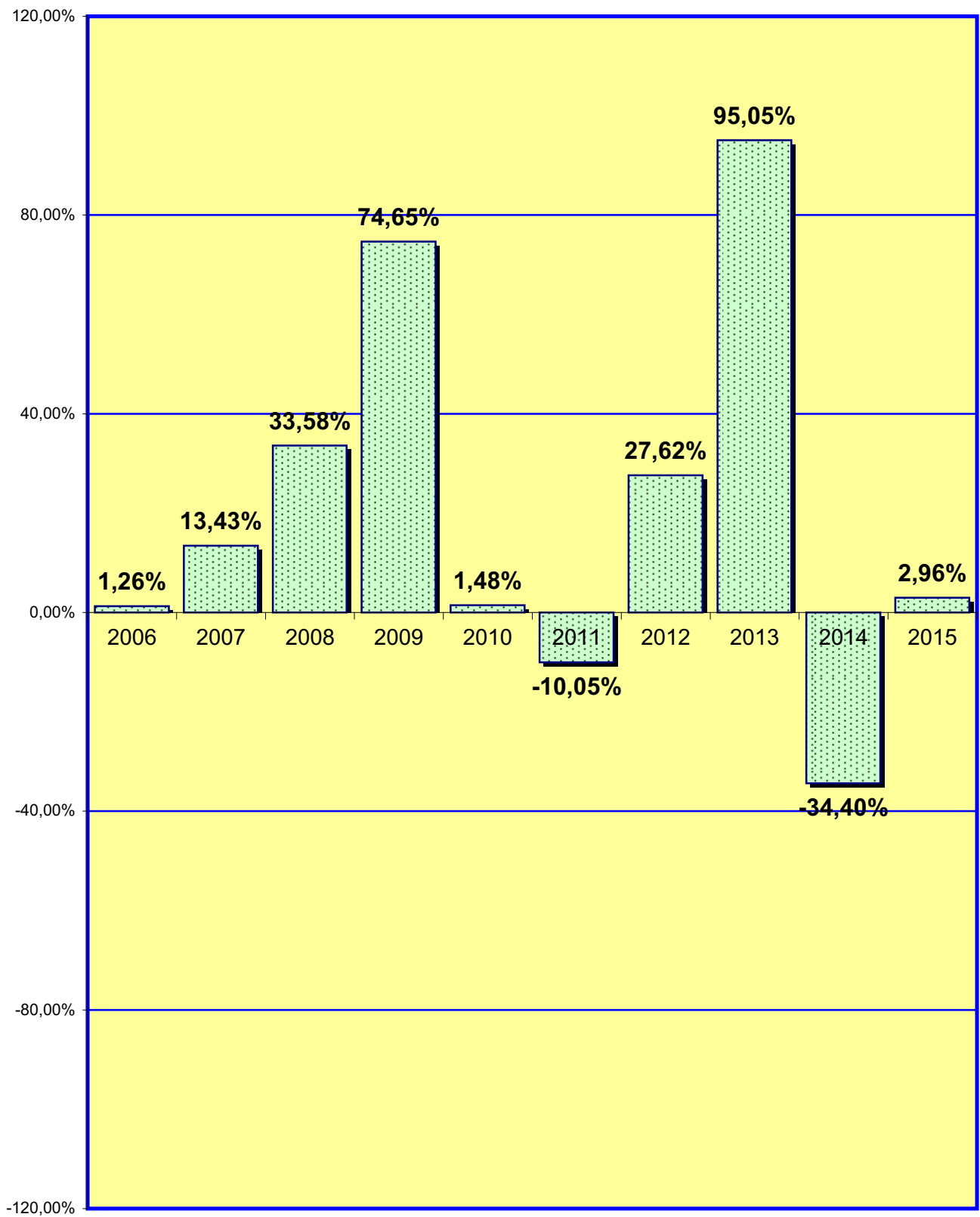
Clase 34ª

Ejecuciones de títulos judiciales.

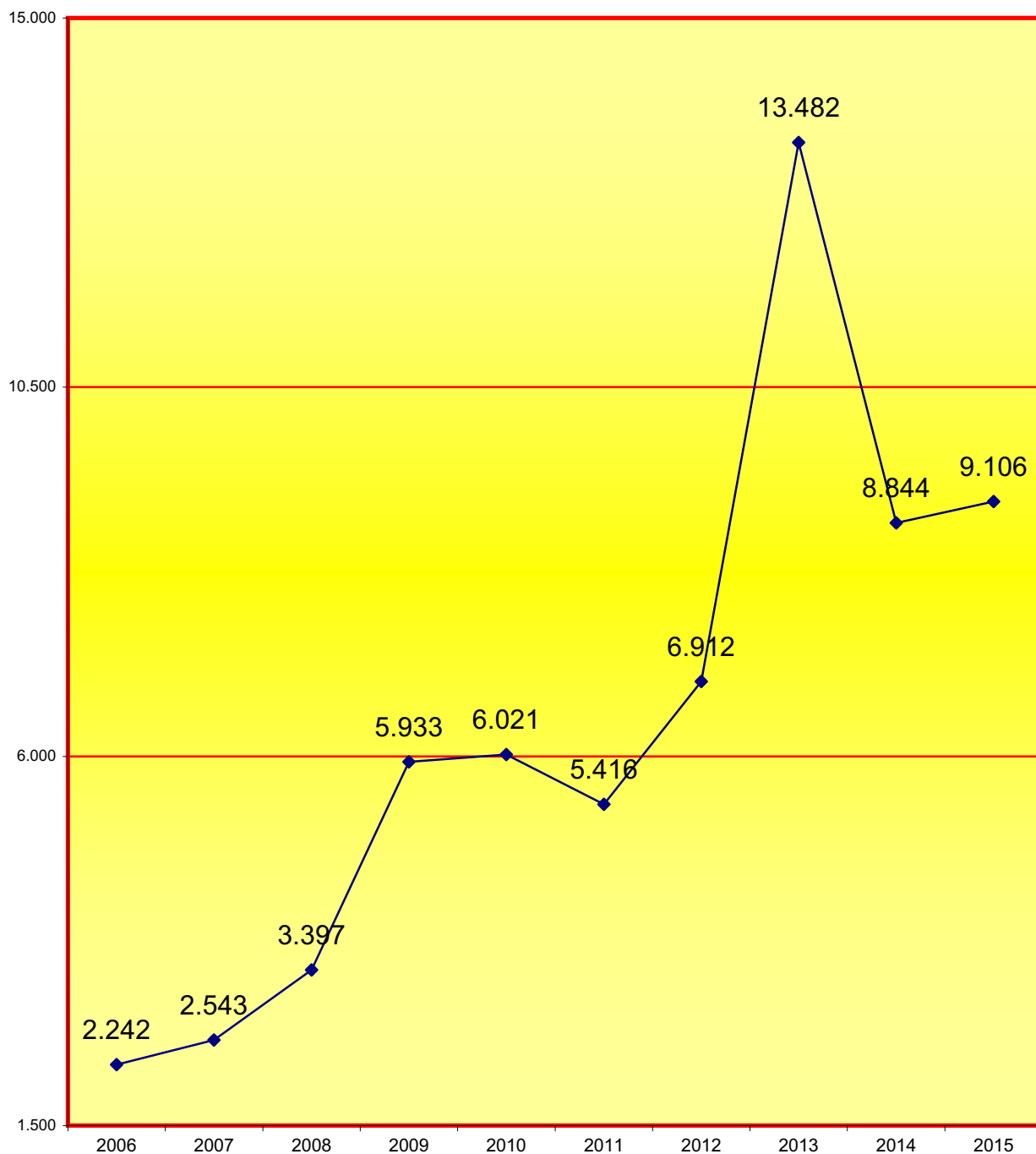
4.4.2. CLASES DE REPARTO (1ª - 34ª) TRIMESTRAL

CLASES	1º trimes.	2º trimes.	3º trimes.	4º trimes.	Total
Clase 1ª	11	11	5	8	35
Clase 2ª	11	16	11	13	51
Clase 3ª	12	25	10	12	59
Clase 4ª	5	0	0	1	6
Clase 5ª	459	556	375	15	1.405
Clase 6ª	7	5	10	5	27
Clase 7ª	4	6	12	6	28
Clase 8ª	8	19	6	8	41
Clase 9ª	158	143	68	99	468
Clase 10ª	12	15	27	15	69
Clase 11ª	8	14	9	9	40
Clase 12ª	11	9	11	6	37
Clase 13ª	881	501	822	964	3.168
Clase 14ª	2	8	3	2	15
Clase 15ª	0	0	1	0	1
Clase 16ª	0	0	0	0	0
Clase 17ª A	201	188	175	233	797
Clase 19ª	12	12	11	9	44
Clase 20ª	1	0	0	0	1
Clase 21ª	22	18	10	30	80
Clase 21ª A	190	181	177	142	690
Clase 22ª A	9	19	12	6	46
Clase 23ª	1	1	0	0	2
Clase 24ª	9	7	6	10	32
Clase 25ª	20	19	10	7	56
Clase 26ª	1	5	2	0	8
Clase 27ª	24	58	77	49	208
Clase 28ª	1	2	3	1	7
Clase 30ª	130	140	91	137	498
Clase 31ª	0	7	0	1	8
Clase 32ª	4	0	0	0	4
Clase 33ª	7	6	3	8	24
Clase 34ª	298	285	221	347	1.151
Total	2.519	2.276	2.168	2.143	9.106

4.4.3. GRÁFICA DE LA VARIACIÓN DEL PORCENTAJE DE ASUNTOS REPARTIDOS EN RELACIÓN AL AÑO ANTERIOR



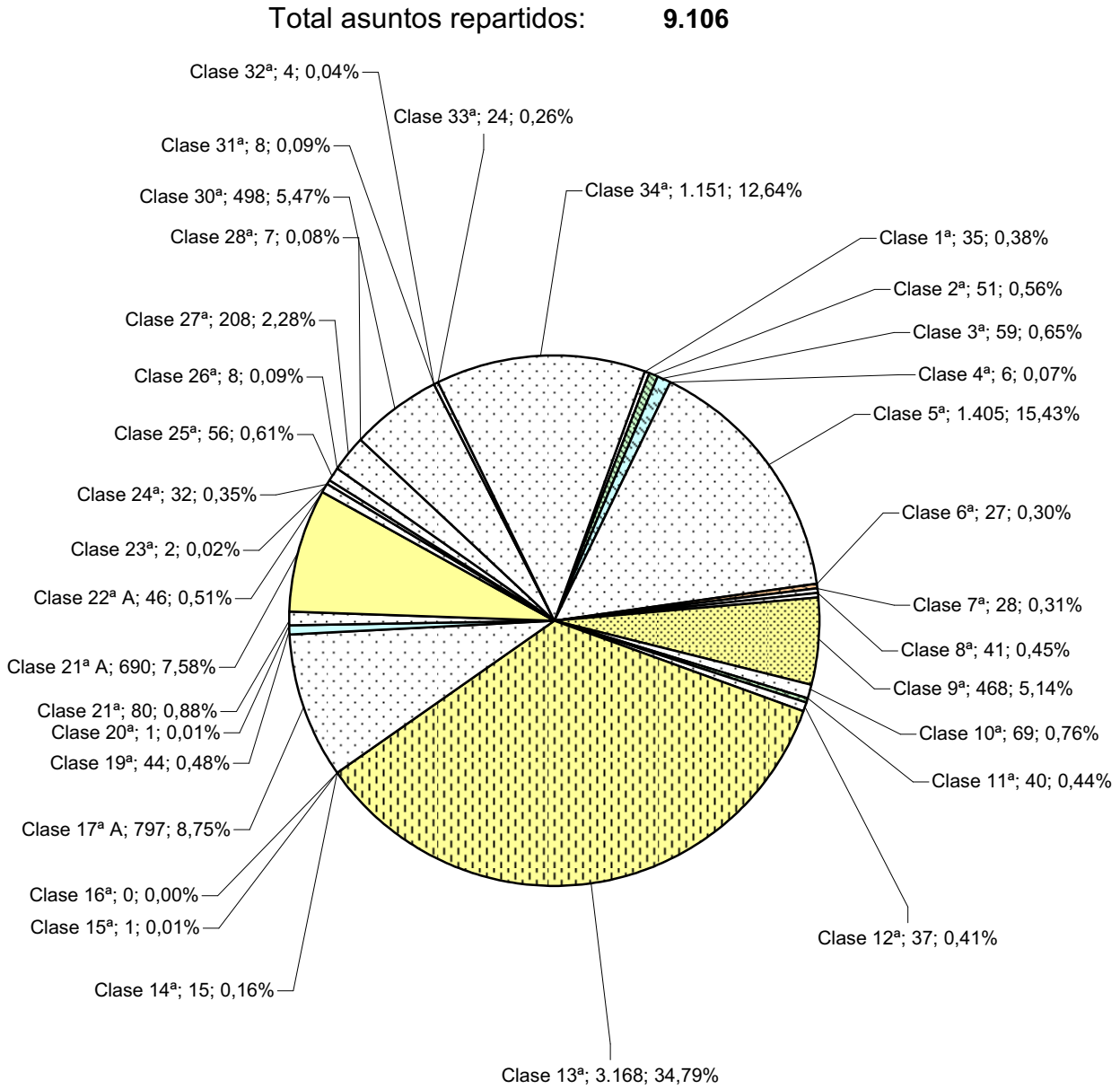
4.4.4. EVOLUCIÓN GRÁFICA ANUAL PERÍODO DE 2006 A 2015



4.4.4.1. LA MEDIA ANUAL DE ASUNTOS QUE HA RECIBIDO CADA JUZGADO MERCANTIL EN LOS SIGUIENTES PERÍODOS:

	2006	2007	2008	2009	2010	2011	2012	2013	2014	2015
	448	424	566	742	753	542	680	1.348	884	911

4.4.5. REPRESENTACIÓN GRÁFICA POR CLASES (1ª - 33ª),



4.4.6. REPARTO DE EXHORTOS Y COMISIONES ROGATORIAS

PERÍODO 2015	1º trimes.	2º trimes.	3º trimes.	4º trimes.	Total
EXHORTOS Y COMISIONES ROGATORIAS REPARTIDAS	240	258	208	249	955

4.4.7. MOVIMIENTO DE ASUNTOS MERCANTILES

PERÍODO 2015

A) MOVIMIENTO DE ASUNTOS MERCANTILES

Asuntos recibidos Reglamento 2/2010 del Pleno del CGPJ)	Asuntos principales	Restantes	Total
	8.081	1.630	9.711

4.4.7.1. INSTITUCIONES PRECONCURSALES

4.4.7.1.a. COMUNICACIONES DEL ART. 5 bis LC PRESENTADAS	660
---	-----

4.4.7.1.b. SOLICITUDES DE REFINANCIACIÓN	Pendientes al iniciar el año	Ingresadas durante el año	Resueltas durante el año	Pendientes al finalizar el año
	2	32	29	4

4.4.7.2. MOVIMIENTO DE ASUNTOS

4.4.7.2.a. MOVIMIENTO DE ASUNTOS DE ASUNTOS CONCURSOS	Pendientes al iniciar el año	Presen- -tados durante el año	Acumu- -lados durante el año	Reaper- -turados durante el año	Desestimados		Concluidos durante el año	Pendientes al finalizar el año
					Voluntario durante el año	Necesario durante el año		
	4.911	999	5	11	25	17	1.516	4.265

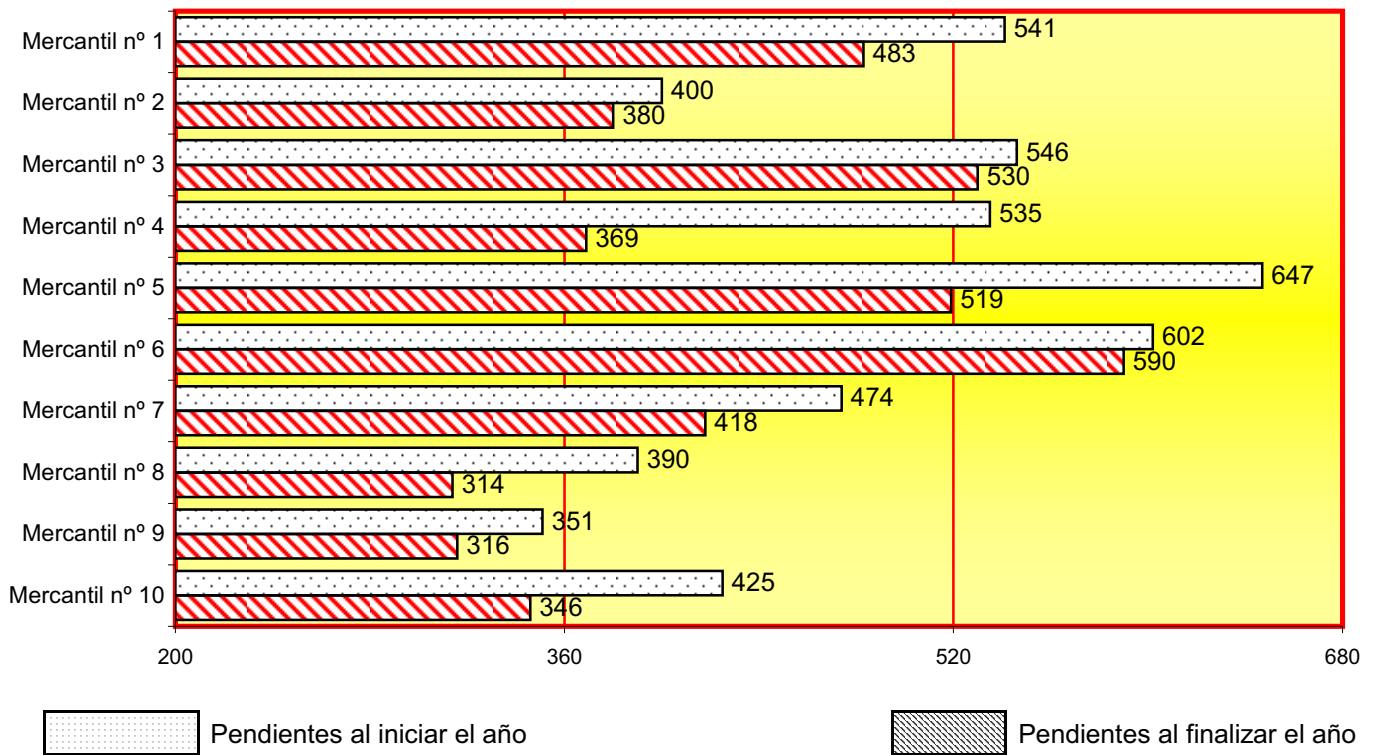
4.4.7.2.b. MOVIMIENTO DE CONCURSOS POR JUZGADO	Pendientes al iniciar el año	Presen- -tados durante el año	Acumu- -lados durante el año	Reaper- -turados durante el año	Desestimados		Concluidos durante el año	Pendientes al finalizar el año
					Voluntario durante el año	Necesario durante el año		
	Mercantil nº 1	541	93	0	1	1	1	150
Mercantil nº 2	400	97	1	2	0	0	118	380
Mercantil nº 3	546	107	0	0	0	0	123	530
Mercantil nº 4	535	144	0	2	7	0	326	369
Mercantil nº 5	647	83	2	1	1	2	154	519
Mercantil nº 6	602	87	0	1	0	1	99	590
Mercantil nº 7	474	118	0	0	4	1	169	418
Mercantil nº 8	390	91	1	0	6	3	157	314
Mercantil nº 9	351	89	1	3	6	4	116	316
Mercantil nº 10	425	90	0	1	0	5	104	346
Total	4.911	999	5	11	25	17	1.516	4.265

4.4.7.2.c. REPRESENTACIÓN GRÁFICA DE LOS CONCURSOS

PENDIENTES AL INICIAR Y FINALIZAR EL AÑO

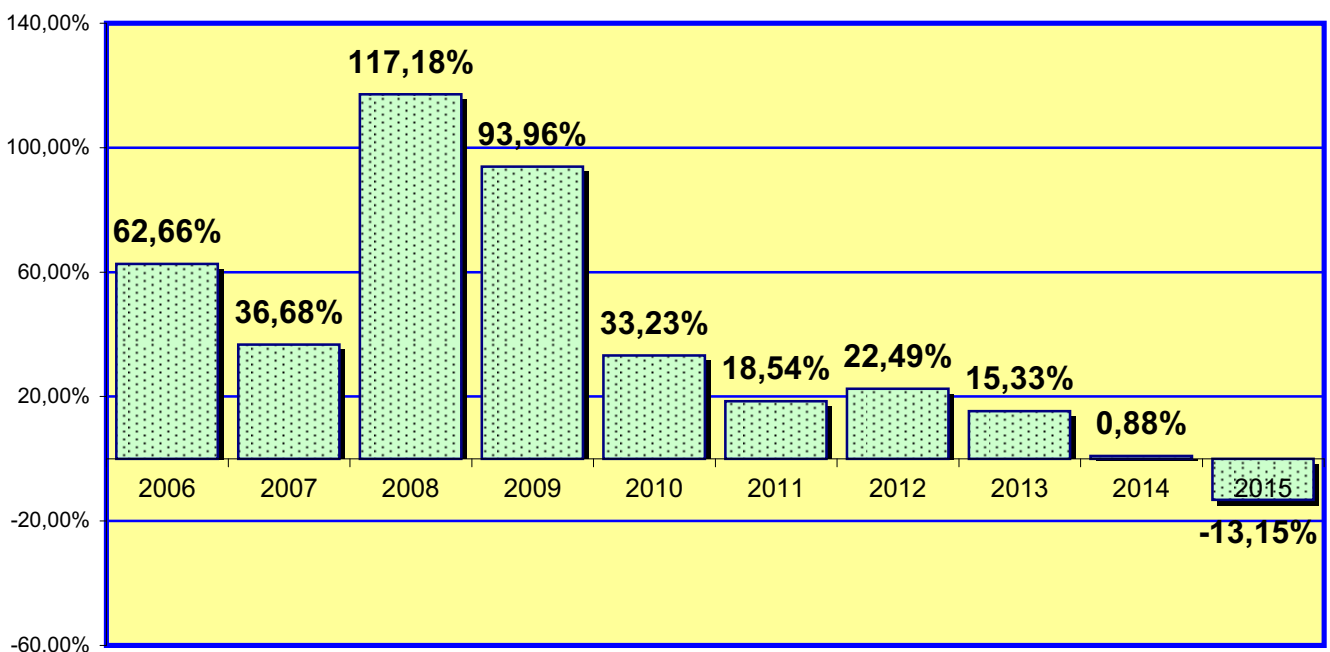
Total de concursos pendientes en los juzgados mercantiles al iniciar el año: **4.911**

Total de concursos pendientes en los juzgados mercantiles al finalizar el año: **4.265**

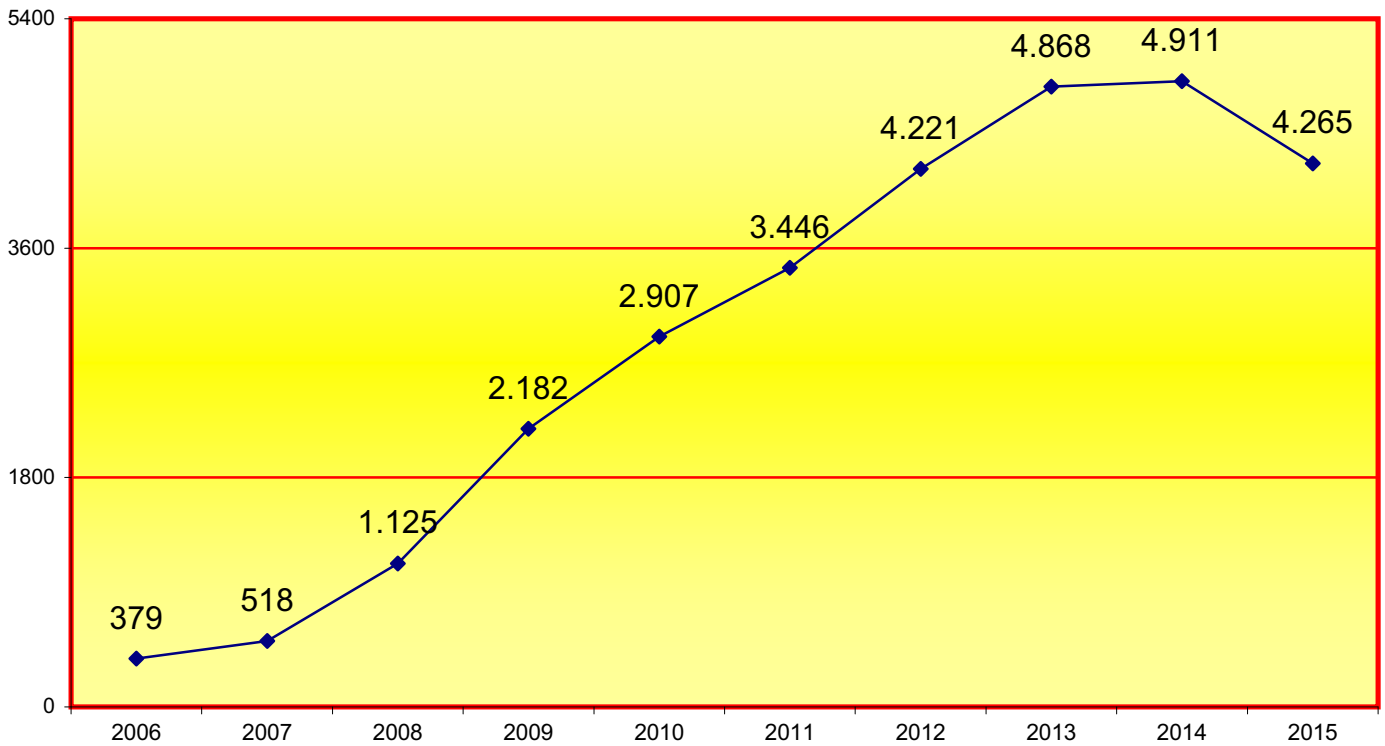


4.4.7.2.d. GRÁFICA DE LA VARIACIÓN DEL PORCENTAJE DE ASUNTOS PENDIENTES EN RELACIÓN AL AÑO ANTERIOR

PERÍODO DE 2011 A 2015



4.4.7.2.e. EVOLUCIÓN GRÁFICA ANUAL DE LOS CONCURSOS ORDINARIOS Y ABREVIADOS PENDIENTES AL FINALIZAR EL AÑO EN LOS SIGUIENTES PERÍODOS:



4.4.7.2.f. LA MEDIA ANUAL DE LOS CONCURSOS ORDINARIOS Y ABREVIADOS PENDIENTES EN CADA JUZGADO AL FINALIZAR LOS SIGUIENTES PERÍODOS:

	2006	2007	2008	2009	2010	2011	2012	2013	2014	2015
	76	86	188	273	363	345	422	487	491	427

4.4.7.3. CONCURSOS

4.4.7.3.a. CONCURSOS ADMITIDOS Y DECLARADOS	Concursos				
	Admitidos a trámite (Concursos necesarios)	Declarados		Declarados y concluidos art. 176 bis 4 LC	
		voluntario	necesario	voluntario	necesario
ABREVIADOS	201	626	32	164	17
CONCURSOS ESPECIAL TRASCENDENCIA. ART. 27 BIS	0	0	0	0	0
RESTO ORDINARIOS	8	41	1	0	0
Total	209	667	33	164	17

4.4.7.3.b. CONCURSOS ADMITIDOS Y DECLARADOS POR JUZGADO	Concursos				
	Admitidos a trámite (Concursos nece- sarios)	Declarados		Declarados y concluidos art. 176 bis 4 LC	
		volun- -tario	nece- -sario	volun- -tario	nece- -sario
Mercantil nº 1	6	71	3	10	0
Mercantil nº 2	19	68	2	13	0
Mercantil nº 3	1	65	0	22	0
Mercantil nº 4	139	75	13	5	12
Mercantil nº 5	1	64	0	15	0
Mercantil nº 6	6	54	1	22	0
Mercantil nº 7	3	89	4	10	0
Mercantil nº 8	3	52	0	24	3
Mercantil nº 9	6	62	5	21	2
Mercantil nº 10	25	67	5	22	0
Total	209	667	33	164	17

4.4.7.4. FIN DE LA FASE COMUN	
Nº DE CONCURSOS QUE TERMINAN LA FASE COMUN	576

4.4.7.5. FASE DEL CONVENIO	Pendientes al iniciar el año	Aperturados durante el año	Resueltos		Terminada la fase		Pendientes al finalizar el año
			aceptados durante el año	No aceptados durante el año	cumplidos durante el año	incumplidos durante el año	
	479	111	117	10	21	34	507

4.4.7.6. LIQUIDACIÓN DE CONCURSO	Pendientes del año anterior	Ingresados durante el año	Reiniciados durante el año	Resueltos durante el año	Pendientes al finalizar el año
	2.240	783	41	1.060	2.300

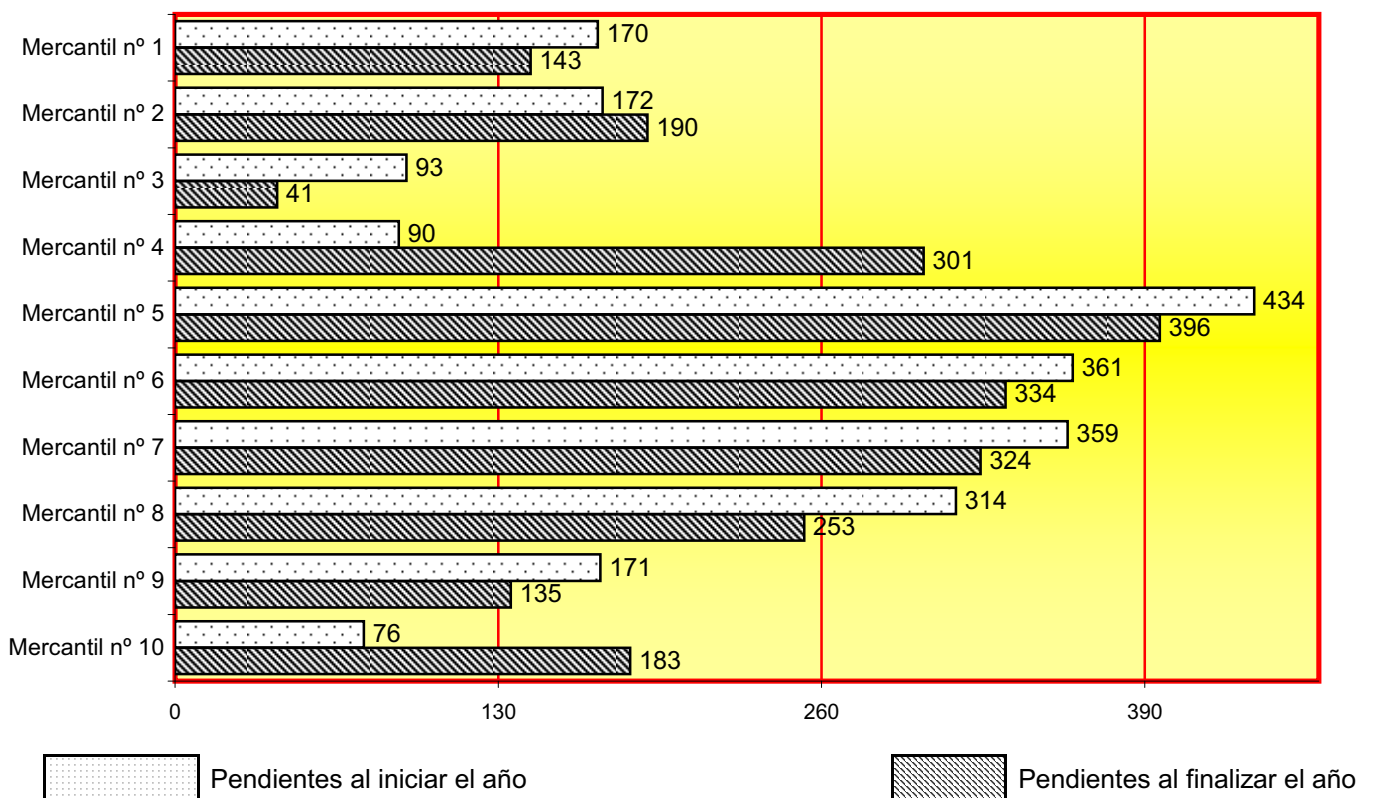
4.4.7.6.a. LIQUIDACIÓN DE CONCURSO POR JUZGADO	Pendientes del año anterior	Ingresados durante el año	Reiniciados durante el año	Resueltos durante el año	Pendientes al finalizar el año
Mercantil nº 1	170	88	1	116	143
Mercantil nº 2	172	69	3	54	190
Mercantil nº 3	93	53	0	105	41
Mercantil nº 4	90	125	30	91	301
Mercantil nº 5	434	73	0	140	396
Mercantil nº 6	361	49	0	76	334
Mercantil nº 7	359	132	0	167	324
Mercantil nº 8	314	74	0	135	253
Mercantil nº 9	171	53	4	93	135
Mercantil nº 10	76	67	3	83	183
Total	2.240	783	41	1.060	2.300

4.4.7.6.b. REPRESENTACIÓN GRÁFICA DE LA LIQUIDACIÓN DE CONCURSOS

PENDIENTES AL INICIAR Y FINALIZAR EL AÑO

Total de liquidaciones de concursos pendientes al iniciar el año: **2.240**

Total de liquidaciones de concursos pendientes al finalizar el año: **2.300**



4.4.7.7. SECCIÓN DE CALIFICACIÓN

4.4.7.7.a. CONCURSOS CALIFICADOS	Pendientes	Incoados	Resueltos			Pendientes
			fortuitos	culpables con oposición	culpables sin oposición	
	al iniciar el año	durante el año	durante el año	al finalizar el año	al finalizar el año	al finalizar el año
	328	836	722	124	40	276

4.4.7.7.b. CONCURSOS CON DECLARCIÓN DE RESPONSABILIDAD (ART. 172 BIS)	7
---	---

4.4.7.8. INCIDENTES CONCURSALES	Pendientes al iniciar el año	Presentados durante el año	Resueltos durante el año	Pendientes al finalizar el año
ORDINARIOS	507	778	776	415
LABORALES	11	50	54	7
TOTAL	518	828	830	422

4.4.7.9. EXPEDIENTES DEL ART. 64 LC (E.R.E.s)	Pendientes al iniciar el año	Ingresados durante el año	Resueltos durante el año	Pendientes al finalizar el año
	53	148	160	18

4.4.7.10. MATERIA NO CONCURSAL

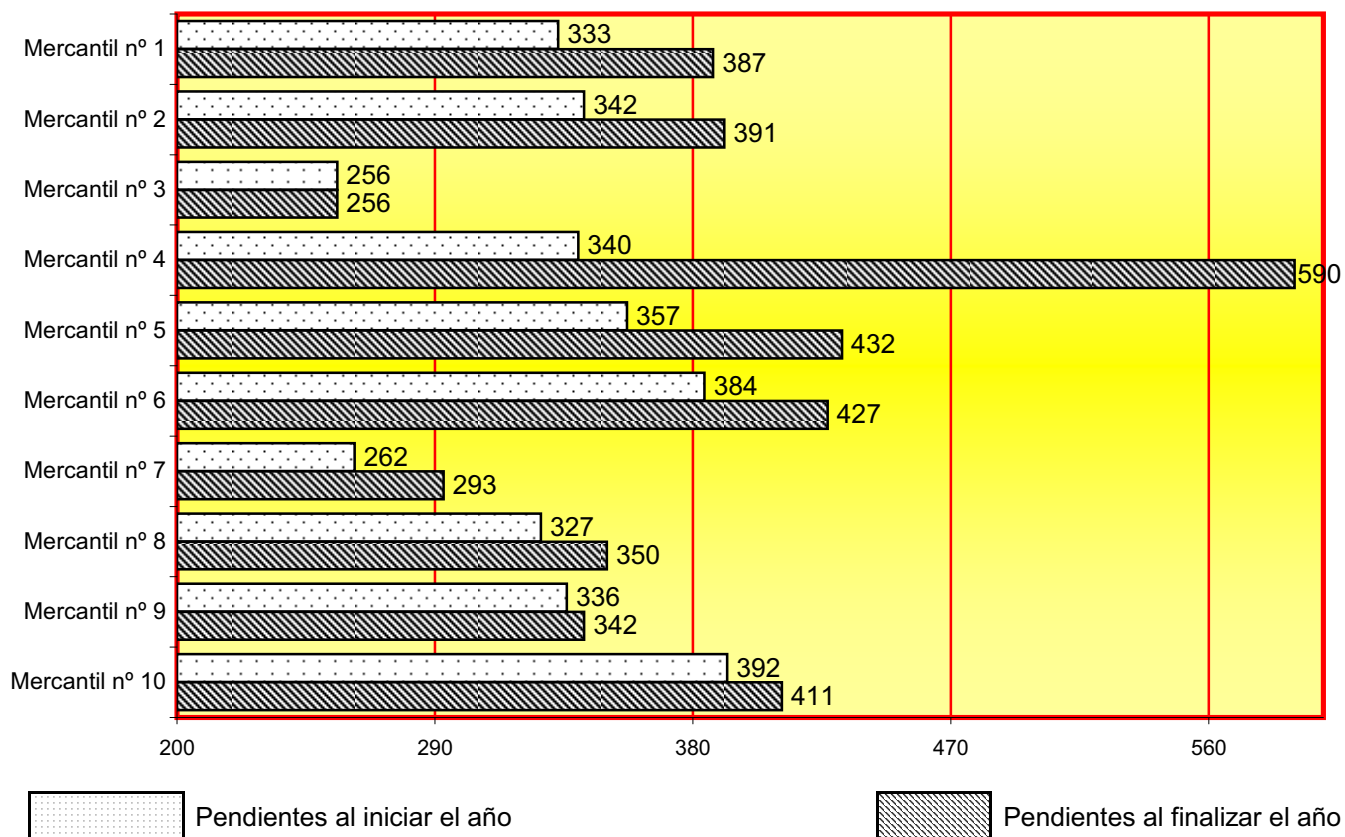
4.4.7.10.a. POR CLASE DE MATERIA	Pendientes al iniciar el año	Ingresados durante el año	Resueltos durante el año	Pendientes al finalizar el año
DEMANDAS POR EJERCICIO DE ACCIONES RELACIONADAS CON COMPETENCIA DESLEAL	28	43	35	36
DEMANDAS POR EJERCICIO DE ACCIONES RELACIONADAS CON LA PROPIEDAD INDUSTRIAL	69	70	75	64
DEMANDAS POR EJERCICIO DE ACCIONES RELACIONADAS CON LA PROPIEDAD INTELECTUAL	96	202	177	121
DEMANDAS POR EJERCICIO DE ACCIONES RELACIONADAS CON PUBLICIDAD	10	8	10	8
CUESTIONES AL AMPARO DE LA NORMATIVA REGULADORA DE LAS SOCIEDADES MERCANTILES Y COOPERATIVAS	651	670	740	613
PRETENSIONES EN MATERIA DE TRANSPORTES (NACIONAL E INTERNACIONAL)	1.092	3.277	2.836	1.580
PRETENSIONES EN MATERIA DE DERECHO MARÍTIMO	6	9	13	2
ACCIONES RELACIONADAS CON CONDICIONES GENERALES DE CONTRATACIÓN	1.221	1.412	1.354	1.343
RECURSOS CONTRA RESOLUCIONES DE LA DIRECCIONES GENERAL DE REGISTRO Y NOTARIADO POR LA CALIFICACIÓN DEL REGISTRO MERCANTIL	1	1	0	2
PROCEDIMIENTOS DEL ART. 101 Y 102 DEL TRATADO FUE	1	0	1	0
PRETENSIONES EN MATERIA DE ARBITRAJES (CON EXCLUSIÓN DE LOS REFERIDOS A EJECUCIONES)	0	0	0	0
OTROS	154	135	179	110
TOTAL	3.329	5.827	5.420	3.879

4.4.7.10.b. ASUNTOS EN MATERIA NO CONCURSAL POR JUZGADO	Pendientes al iniciar el año	Ingresados durante el año	Resueltos durante el año	Pendientes al finalizar el año
Mercantil nº 1	333	536	482	387
Mercantil nº 2	342	658	609	391
Mercantil nº 3	256	586	586	256
Mercantil nº 4	340	478	371	590
Mercantil nº 5	357	552	477	432
Mercantil nº 6	384	592	549	427
Mercantil nº 7	262	555	524	293
Mercantil nº 8	327	592	569	350
Mercantil nº 9	336	664	658	342
Mercantil nº 10	392	614	595	411
Total	3.329	5.827	5.420	3.879

4.4.7.10.c. REPRESENTACIÓN GRÁFICA DE LOS ASUNTOS EN MATERIA NO CONCURSAL
PENDIENTES AL INICIAR Y FINALIZAR EL AÑO

Total de asuntos en materia no concursal al iniciar el año: **3.329**

Total de asuntos en materia no concursal al finalizar el año: **3.879**



4.4.7.11. RECONOCIMIENTO DE RESOLUCIONES JUDICIALES EXTRANJERAS EN ASUNTOS DE LA COMPETENCIA DE LOS ÓRGANOS DE LO MERCANTIL	0
---	---

4.4.7.12. POR TIPO DE PROCEDIMIENTO	Pendientes al iniciar el año	Incoados durante el año	Acumulados durante el año	Resueltos durante el año	Pendientes al finalizar el año
ORDINARIOS	2.149	2.152	0	2.091	2.306
VERBALES	1.087	3.233	0	2.650	1.712
PROCESOS EUROPEOS DE ESCASA CUANTÍA	17	14	0	25	8
TOTAL	3.253	5.399	0	4.766	4.026

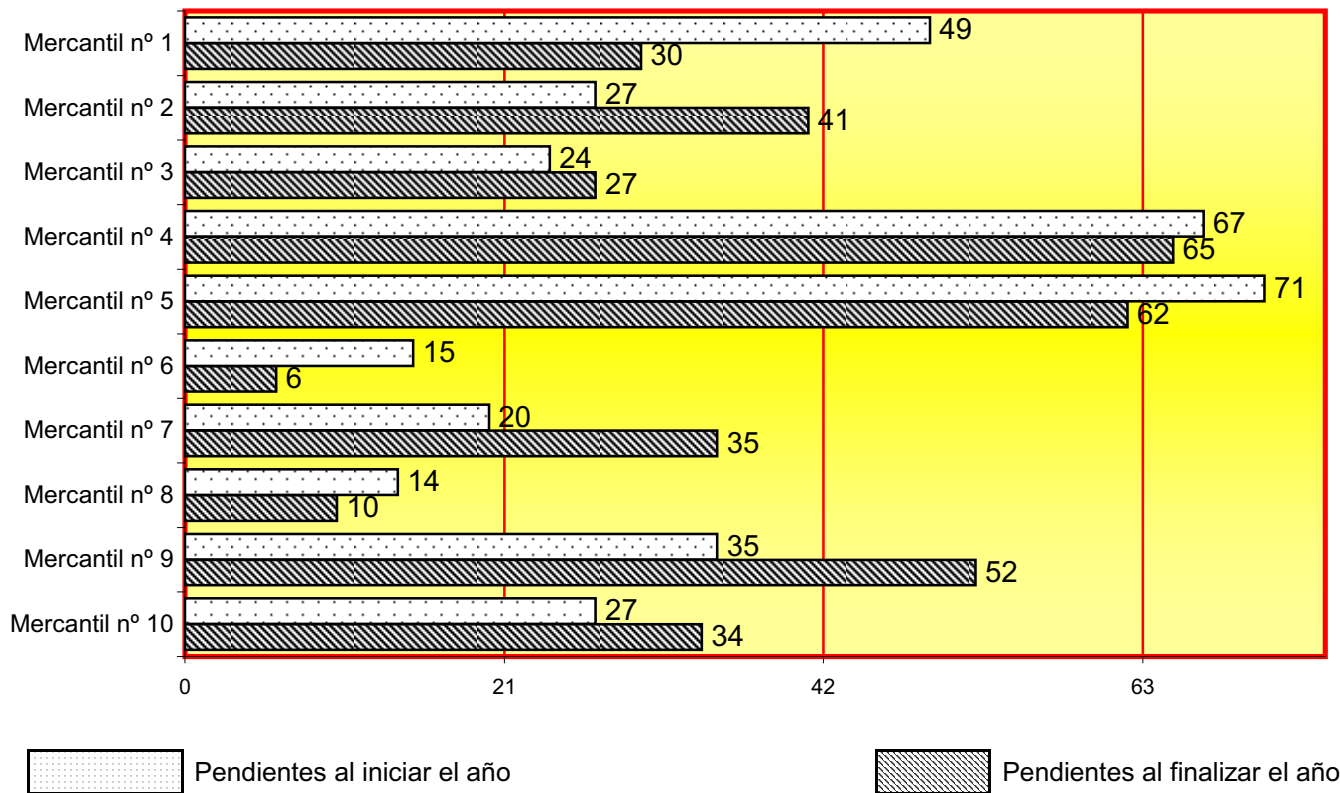
4.4.7.13. PROCESOS MONITORIOS PERÍODO 2015

4.4.7.13.a. PROCESOS MONITORIOS POR JUZGADO	Pendientes al iniciar el año	Incoados durante el año	Resueltos durante el año	Pendientes al finalizar el año
Mercantil nº 1	49	51	70	30
Mercantil nº 2	27	53	39	41
Mercantil nº 3	24	52	49	27
Mercantil nº 4	67	50	31	65
Mercantil nº 5	71	54	63	62
Mercantil nº 6	15	36	45	6
Mercantil nº 7	20	66	51	35
Mercantil nº 8	14	48	52	10
Mercantil nº 9	35	51	34	52
Mercantil nº 10	27	63	56	34
Total	349	524	490	362

4.4.7.13.b. REPRESENTACIÓN GRÁFICA DE LOS PROCESOS MONITORIOS PENDIENTES AL INICIAR Y FINALIZAR EL AÑO

Total de procesos monitorios pendientes en los juzgados al iniciar el año: **349**

Total de procesos monitorios pendientes en los juzgados al finalizar el año: **362**



4.4.7.13.c. FORMA DE TERMINACIÓN DE LOS PROCESOS MONITORIOS POR JUZGADO	Pago	Ejecución	Transformación a juicio verbal	Transformación a juicio ordinario	Otras	Total
Mercantil nº 1	5	34	11	1	19	70
Mercantil nº 2	5	23	4	0	7	39
Mercantil nº 3	6	20	3	1	19	49
Mercantil nº 4	5	6	0	1	19	31
Mercantil nº 5	11	28	3	0	21	63
Mercantil nº 6	13	21	4	4	3	45
Mercantil nº 7	23	23	2	0	3	51
Mercantil nº 8	21	28	0	1	2	52
Mercantil nº 9	12	9	3	4	6	34
Mercantil nº 10	4	40	5	0	7	56
Total	105	232	35	12	106	490

4.4.7.14. DILIGENCIAS PRELIMINARES	Pendientes al iniciar el año	Ingresadas durante el año	Resueltas durante el año	Pendientes al finalizar el año
DEL ART. 129 LEY DE PATENTES	1	9	5	5
OTRAS	16	64	59	22
TOTAL	17	73	64	27

4.4.7.15. MEDIDAS CAUTELARES	Pendientes al iniciar el año	Ingresadas durante el año	Resueltas durante el año	Pendientes al finalizar el año
	50	262	227	68

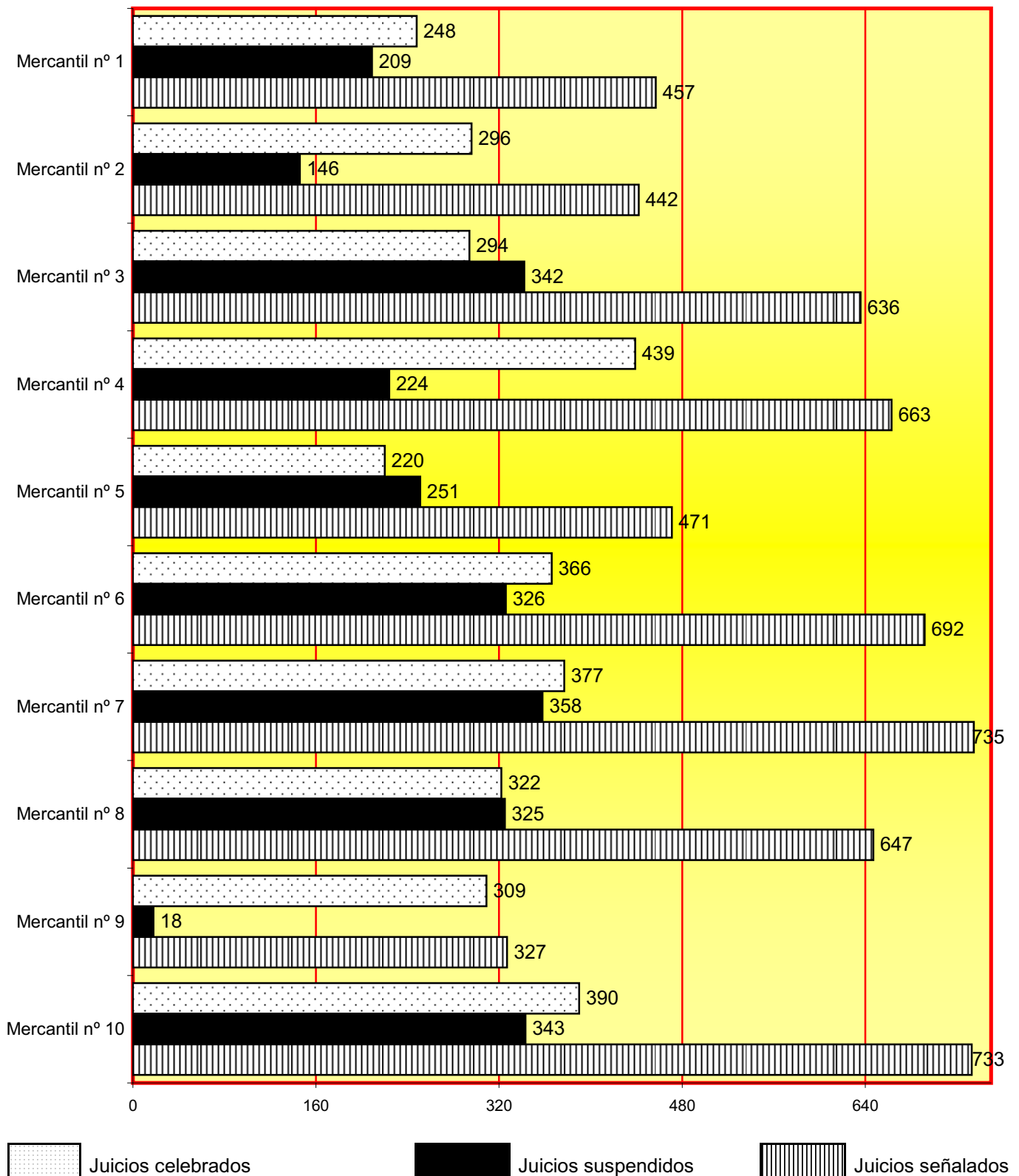
4.4.7.16. SEÑALAMIENTOS

4.4.7.16.a. SEÑALAMIENTOS POR JUZGADO	Celebrados durante el año	Suspendidos durante el año	Señalados durante el año
Mercantil nº 1	248	209	457
Mercantil nº 2	296	146	442
Mercantil nº 3	294	342	636
Mercantil nº 4	439	224	663
Mercantil nº 5	220	251	471
Mercantil nº 6	366	326	692
Mercantil nº 7	377	358	735
Mercantil nº 8	322	325	647
Mercantil nº 9	309	18	327
Mercantil nº 10	390	343	733
Total	3.261	2.542	5.803

4.4.7.16.b. REPRESENTACIÓN GRÁFICA DE LOS SEÑALAMIENTOS

CELEBRADOS SUSPENDIDOS Y SEÑALADOS

Total de celebrados: **3.261**
 Total de suspendidos: **2.542**
 Total de señalamientos: **5.803**



4.4.7.17. EJECUCIONES

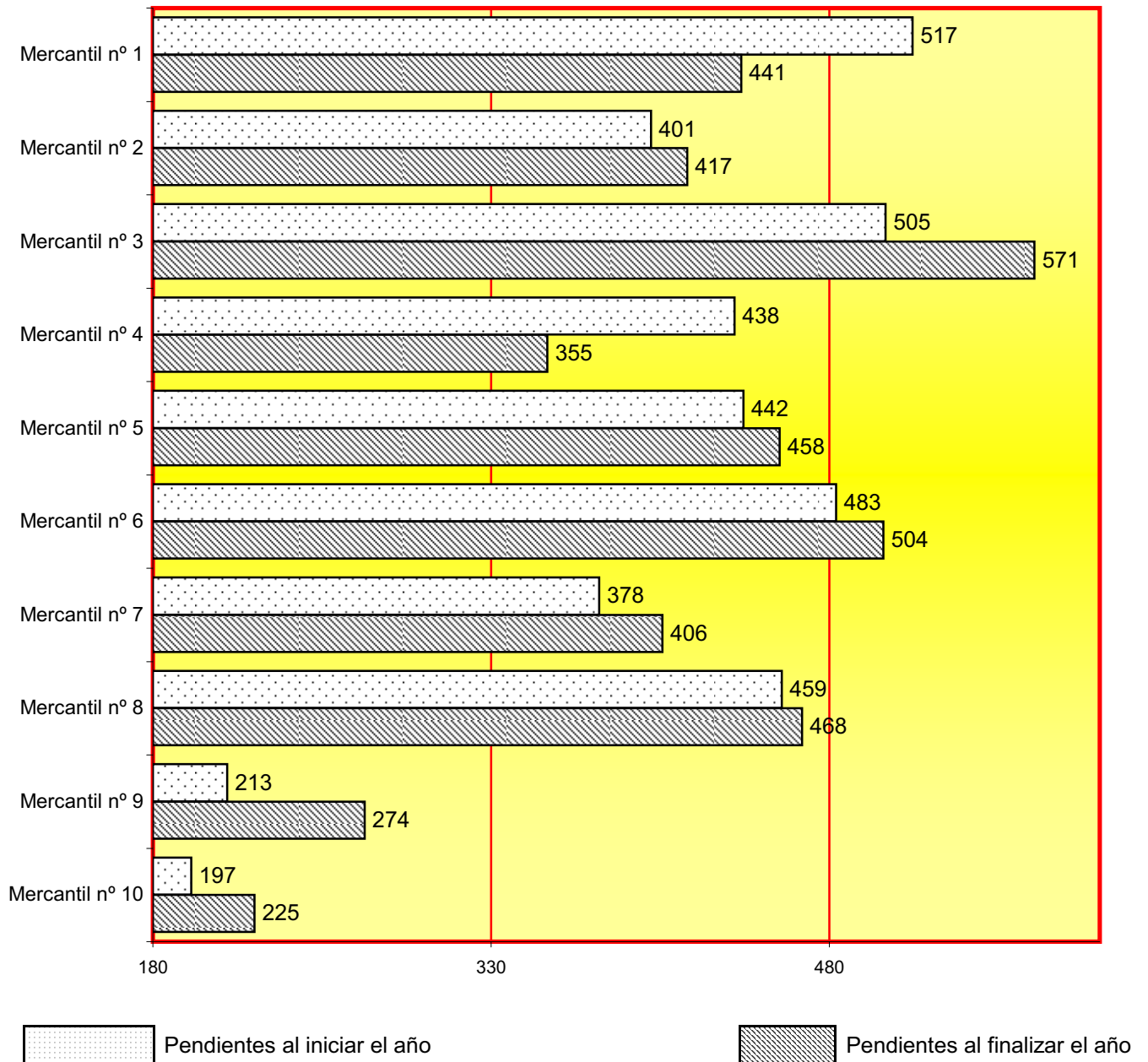
4.4.7.17.a. EJECUCIONES EN DIFERENTES ORDENES	Pendientes al iniciar el año	Ingresadas durante el año	Reiniciadas al iniciar el año	Acumuladas durante el año	Resueltas durante el año	Pendientes al finalizar el año
DE ORDEN CIVIL	4.027	1.202	141	3	1.169	4.114
DE ORDEN SOCIAL	0	0	0	0	0	0
DE LAUDOS ARBITRALES	6	0	0	0	0	5
DE TÍTULOS EJECUTIVOS EUROPEOS POR CRÉDITOS NO IMPUGNADOS RGL. C.E. 805/04	0	0	0	0	0	0
TOTAL	4.033	1.202	141	3	1.169	4.119

4.4.7.17.b. EJECUCIONES POR JUZGADO	Pendientes al iniciar el año	Ingresadas durante el año	Reiniciadas al iniciar el año	Acumuladas durante el año	Resueltas durante el año	Pendientes al finalizar el año
Mercantil nº 1	517	129	37	1	241	441
Mercantil nº 2	401	116	50	0	150	417
Mercantil nº 3	505	128	0	0	62	571
Mercantil nº 4	438	115	0	0	114	355
Mercantil nº 5	442	106	26	0	116	458
Mercantil nº 6	483	120	21	2	118	504
Mercantil nº 7	378	136	0	0	108	406
Mercantil nº 8	459	138	0	0	129	468
Mercantil nº 9	213	106	0	0	44	274
Mercantil nº 10	197	108	7	0	87	225
Total	4.033	1.202	141	3	1.169	4.119

4.4.7.17.c. REPRESENTACIÓN GRÁFICA DE LAS EJECUCIONES
PENDIENTES AL INICIAR Y FINALIZAR EL AÑO

Total de ejecuciones pendientes en los juzgados al iniciar el año: **4.033**

Total de ejecuciones pendientes en los juzgados al finalizar el año: **4.119**



4.4.7.18. CERTIFICADOS DE TÍTULO EJECUTIVO EUROPEO PARA CRÉDITOS NO IMPUGNADOS RGL. C.E. 805/04	Solicitados	Expedidos	Denegados
		0	0

4.4.7.19 DESPACHOS MERCANTILES

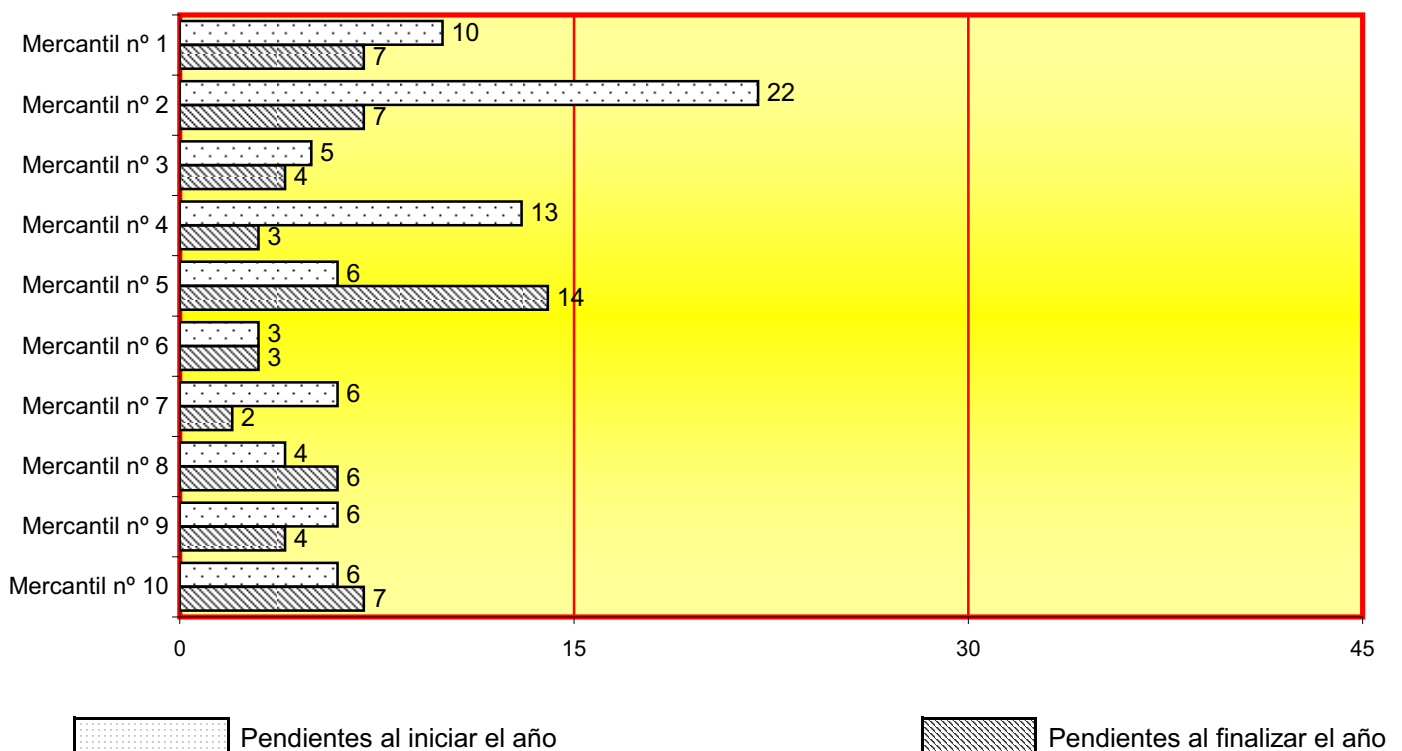
4.4.7.19.a. DESPACHOS MERCANTILES POR JUZGADO	Pendientes al iniciar el año	Ingresados durante el año	Resueltos durante el año	Pendientes al finalizar el año
Mercantil nº 1	10	152	155	7
Mercantil nº 2	22	97	112	7
Mercantil nº 3	5	97	98	4
Mercantil nº 4	13	73	83	3
Mercantil nº 5	6	100	92	14
Mercantil nº 6	3	91	91	3
Mercantil nº 7	6	117	121	2
Mercantil nº 8	4	80	78	6
Mercantil nº 9	6	72	74	4
Mercantil nº 10	6	71	70	7
Total	81	950	974	57

4.4.7.19.b. REPRESENTACIÓN GRÁFICA DE LOS DESPACHOS MERCANTILES

PENDIENTES AL INICIAR Y FINALIZAR EL AÑO

Total de despachos pendientes en los juzgados al iniciar el año: **81**

Total de despachos pendientes en los juzgados al finalizar el año: **57**



4.4.7.20. SOLICITUDES DE AUXILIO JUDICIAL INTERNACIONAL REMITIDAS POR ESE ÓRGANO	Unión Europea	resto
	35	63

4.4.7.21. ESCRITOS PENDIENTES DE PROVEER	Al iniciar el año		Al finalizar el año	
	menos de 30 días	mas de 30 días	menos de 30 días	mas de 30 días
EN MATERIA CONCURSAL	1.567	1.057	1.228	959
EN OTRAS MATERIAS	679	568	799	328
TOTAL	2.246	1.625	2.027	1.287

4.4.7.22. JURISDICCIÓN VOLUNTARIA	Pendientes al iniciar el año	Ingresados durante el año	Reiniciados durante el año	Resueltos durante el año	Pendientes al finalizar el año
	34	199	2	152	87

4.4.7.23. RECURSOS

4.4.7.23.1. RECURSOS DE APELACIÓN	Inter- -puestos durante el año	Elevados durante el año	Devueltos durante el año			
			Confir- -mando total- -mente	Revocando		Anulan- -do
				Total- -mente	Parcial- -mente	
CONTRA SENTENCIAS	456	503	162	71	82	1
CONTRA AUTOS	191	204	94	46	23	0
TOTAL	647	707	256	117	105	1

4.4.7.23.2. RECURSOS DE SUPLICACIÓN ART. 62 Y 64.8	Inter- -puestos durante el año	Elevados durante el año	Devueltos durante el año			
			Confir- -mando total- -mente	Revocando		Anulan- -do
				Total- -mente	Parcial- -mente	
	28	20	13	2	3	0

4.4.7.24. ASUNTOS PENDIENTES EXCLUSIVAMENTE DE SENTENCIAR

EN EL ORDEN CIVIL ASUNTOS NO CONCURSALES (menos de 3 mes)	36
EN EL ORDEN CIVIL ASUNTOS NO CONCURSALES (entre 3 y 6 meses)	2
EN EL ORDEN CIVIL ASUNTOS NO CONCURSALES (más de 6 meses)	0
EN EL ORDEN SOCIAL ASUNTO NO CONSURSALES (menos de 3 meses)	0
EN EL ORDEN SOCIAL ASUNTOS NO CONCURSALES (entre 3 y 6 meses)	0
EN EL ORDEN SOCIAL ASUNTOS NO CONCURSALES (más de 6 meses)	0
EN EL ORDEN MERCANTIL (menos de 3 meses)	27
EN EL ORDEN MERCANTIL (entre 3 y 6 meses)	5
EN EL ORDEN MERCANTIL (más de 6 mes)	3

B. SENTENCIAS Y AUTOS FINALES

4.4.7.25. SENTENCIAS

4.4.7.25.1. SENTENCIA EN EL PROCESO CONCURSAL	CON OPOSICIÓN			SIN OPOSICIÓN			TOTAL
	Estimatorias		Desesti- -matorias	Estimatorias		Desesti- -matorias	
	Total	Parcial		Total	Parcial		
Mercantil nº 1	5	0	5	6	0	0	16
Mercantil nº 2	15	0	7	9	0	0	31
Mercantil nº 3	13	0	5	11	0	0	29
Mercantil nº 4	43	14	19	4	0	1	81
Mercantil nº 5	4	0	1	7	0	0	12
Mercantil nº 6	23	4	2	3	0	0	32
Mercantil nº 7	14	2	4	15	0	0	35
Mercantil nº 8	19	0	1	6	0	0	26
Mercantil nº 9	23	4	14	18	0	0	59
Mercantil nº 10	7	0	0	11	0	0	18
Total	166	24	58	90	0	1	339

4.4.7.25.1.a. SENTENCIAS RELATIVAS AL CONVENIO	84
4.4.7.25.1.b. SENTENCIAS DE CALIFICACIÓN	156
4.4.7.25.1.c. EN INCIDENTES CONCURSALES CON VISTA PREVIA	115
4.4.7.25.1.d. EN INCIDENTES CONCURSALES SIN VISTA PREVIA	409

4.4.7.25.2. SENTENCIA EN EL PROCESO CIVIL	CON OPOSICIÓN			SIN OPOSICIÓN			TOTAL
	Estimatorias		Desesti- -matorias	Estimatorias		Desesti- -matorias	
	Total	Parcial		Total	Parcial		
JUICIO ORDINARIO	301	152	199	182	18	24	876
JUICIO VERBAL	180	44	71	223	24	57	599
TOTAL	481	196	270	405	42	81	1.475

4.4.7.25.3. SENTENCIA EN EL PROCESO CIVIL POR JUZGADO	CON OPOSICIÓN			SIN OPOSICIÓN			TOTAL
	Estimatorias		Desesti- -matorias	Estimatorias		Desesti- -matorias	
	Total	Parcial		Total	Parcial		
Mercantil nº 1	24	11	23	34	8	3	103
Mercantil nº 2	35	35	39	49	5	11	174
Mercantil nº 3	41	24	32	52	3	7	159
Mercantil nº 4	57	8	11	0	0	0	76
Mercantil nº 5	15	18	16	62	8	9	128
Mercantil nº 6	32	9	29	63	13	21	167
Mercantil nº 7	121	24	17	0	0	0	162
Mercantil nº 8	54	32	34	46	0	1	167
Mercantil nº 9	45	19	37	56	5	13	175
Mercantil nº 10	57	16	32	43	0	16	164
Total	481	196	270	405	42	81	1.475

4.4.7.25.4. AUTOS FINALES

	En incidente concursal	Restantes autos finales	Total
4.4.7.25.4.1. AREA CONCURSAL	191	1.552	1.743
4.4.7.25.4.1.a. Auto resolutorio de la solicitud de concurso			628
4.4.7.25.4.1.b. Auto de conclusión de la fase común			520
4.4.7.25.4.1.c. Autos de no aprobación o rechazo de oficio del convenio			5
4.4.7.25.4.1.d. Autos declarando el cumplimiento del convenio (art. 141 LC)			16
4.4.7.25.4.1.e. Auto de apertura de pieza de calificación en disolución y liquidación sin concurso (art. 174 LC)			25
4.4.7.25.4.1.f. Autos relativos a autorizaciones judiciales (arts. 155 y 188 LC)			597
4.4.7.25.4.1.g. Autos de aprobación del plan de liquidación (arts. 148.2 LC)			717
4.4.7.25.4.1.h. Autos de conclusión del concurso			1.203

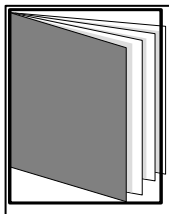
	En juicio Verbal	En juicio ordinario	En procesos monitorios	En procesos europeos escasa cuantía	Total
4.4.7.25.4.2. AREA CIVIL	416	329	42	2	789

4.4.7.25.4.3. AREA SOCIAL	Total
4.4.7.25.4.3.a. Asuntos aprobando la conciliación laboral	0
4.4.7.25.4.3.b. Autos resolutorios de las solicitudes de extinción, suspensión o modificación colectiva del contrato de trabajo (art. 64 LC)	141
4.4.7.25.4.3.c. En contratos de alta dirección.	0
Total	141




4.4.7.25.4.4.RESTANTES AUTOS FINALES	Total
4.4.7.25.4.4.a. JURISDICCIÓN VOLUNTARIA	70
4.4.7.25.4.4.b. DILIGENCIAS PRELIMINARES	53
4.4.7.25.4.4.c. MEDIDAS CAUTELARES EN CUALQUIER PROCEDIMIENTO	176
4.4.7.25.4.4.d. EJECUCIONES	153
4.4.7.25.4.4.e. INCIDENTES NO CONCURSALES	27
4.4.7.25.4.4.f. OTROS CONTENCIOSOS	13

4.4.7.25.4.4.g. AUTOS DEL ART. 241.1 DE LA LOPJ	17
--	----

4.4.7.25.4.5 DECRETOS	En fase declarativa	En fase de ejecución	Total
	3.804	502	4.306



REPARTO DE ASUNTOS DE LO SOCIAL (declarativos)



- ÍNDICE DE REPARTO -

4.5.a. REPARTO DE PROCEDIMIENTOS DE LO SOCIAL (declarativos)	pág. 171 a 192
4.5.a.1. CLASES DE REPARTO DE LO SOCIAL	pág. 173 y 174
4.5.a.2. REPARTO DE LO SOCIAL POR TRIMESTRES	pág. 175
4.5.a.3. GRÁFICA DE LA VARIACIÓN DEL PORCENTAJE DE ASUNTOS REPARTIDOS	pág. 176
4.5.a.4. EVOLUCIÓN GRÁFICA ANUAL	pág. 177
4.5.a.4.1. MEDIA ANUAL DE ASUNTOS REPARTIDOS POR JUZGADO	pág. 177
4.5.a.4.2. REPRESENTACIÓN GRÁFICA POR CLASES (1ª - 19ª)	pág. 178
4.5.a.5. REPARTO DE EXHORTOS Y COMISIONES ROGATORIAS	pág. 178

4.5.a.6.1. DESGLOSE POR TIPOS DE PROCESOS Y MATERIAS	pág. 179
4.5.a.6.1.a. MOVIMIENTO DE ASUNTOS POR CLASE	pág. 179
4.5.a.6.1.b. MOVIMIENTO DE ASUNTOS POR JUZGADO	pág. 179
4.5.a.6.1.c. REPRESENTACIÓN GRÁFICA DE ASUNTOS POR CLASE Y JUZGADO	pág. 180
4.5.a.6.1.d. GRÁFICA DE LA VARIACIÓN DEL PORCENTAJE DE ASUNTOS PENDIENTES	pág. 181
4.5.a.6.1.e. EVOLUCIÓN GRÁFICA ANUAL DE LOS PROCESOS PENDIENTES	pág. 181
4.5.a.6.1.f. MEDIA ANUAL DE LOS PROCESOS	pág. 181
4.5.a.6.2. ACTOS DE CONCILIACIÓN	pág. 182
4.5.a.6.3. SEÑALAMIENTOS	pág. 182
4.5.a.6.3.a. MOVIMIENTO DE LOS SEÑALAMIENTOS	pág. 182
4.5.a.6.3.b. REPRESENTACIÓN GRÁFICA DE LOS SEÑALAMIENTOS	pág. 183
4.5.a.6.4. DESPACHOS DE AUXILIO JUDICIAL	pág. 184
4.5.a.6.4.a. DESPACHOS DE AUXILIO JUDICIAL POR JUZGADO	pág. 184
4.5.a.6.4.b. REPRESENTACIÓN GRÁFICA DE DESPACHOS DE AUXILIO JUDICIAL	pág. 184
4.5.a.6.5. ESCRITOS PENDIENTES DE PROVEER	pág. 185
4.5.a.6.6. RECURSOS DE SUPLICACIÓN	pág. 185
4.5.a.6.7. FORMA EN QUE TERMINAN LOS ASUNTOS RESUELTOS	pág. 185
4.5.a.6.7.a. ASUNTOS RESUELTOS POR JUZGADO	pág. 185
4.5.a.6.7.b. REPRESENTACIÓN GRÁFICA DE ASUNTOS RESUELTOS POR JUZGADO	pág. 186
4.5.a.6.8. ASUNTOS DE SOCIAL PENDIENTES DE SENTENCIAR	pág. 187
4.5.a.6.9. SENTENCIAS	pág. 187
4.5.a.6.9.a. RESUMEN GENERAL	pág. 187
4.5.a.6.9.b. REPRESENTACIÓN GRÁFICA DEL RESUMEN GENERAL	pág. 187
4.5.a.6.9.c. SENTENCIAS DICTADAS POR JUZGADO	pág. 188
4.5.a.6.9.d. REPRESENTACIÓN GRÁFICA DE LAS SENTENCIAS DICTADAS	pág. 188
4.5.a.6.9.e. ASUNTOS APROBADOS POR CONCILIACIÓN	pág. 188
4.5.a.6.9.f. SENTENCIAS DICTADAS EN PERÍODOS ANUALES	pág. 189
4.5.a.6.9.g. TERMINACIÓN DE PROCEDIMIENTOS EN PERÍODOS ANUALES	pág. 189
4.5.a.6.9.h. TOTAL ASUNTOS RESUELTOS (apartado 4.5.a.6.9.f. y 4.5.a.6.9.g.)	pág. 190
4.5.a.6.9.i. EVOLUCIÓN GRÁFICA ANUAL DE LOS ASUNTOS RESUELTOS	pág. 190
4.5.a.6.19.j. SENTENCIAS DICTADAS Y OTRAS RESOLUCIONES POR JUZGADO	pág. 191
4.5.a.6.9.k. REPRESENTACIÓN GRÁFICA DE LAS SENTENCIAS DICTADAS	pág. 192

4.5. REPARTO DE LO SOCIAL

4.5.a. REPARTO DE PROCEDIMIENTOS SOCIAL (DECLARATIVOS)

4.5.a.1. CLASES DE REPARTO (1ª - 17ª) DE LOS JUZGADOS DE LO SOCIAL

Clase 1ª

- Actos preparatorios y medidas cautelares.

Clase 2ª

- Cantidad.
- Cantidad contra FOGASA.
- Reconocimiento de derecho.

Clase 3ª

- Reconocimiento de TRADE.
- Despido TRADE.

Clase 4ª

- Extinción por voluntad del trabajador (art. 50 ET).
- Extinción por voluntad del trabajador (art. 50 ET), acumulada cantidad.
- Despido disciplinario.
- Despido disciplinario, acumulada cantidad.
- Despido individual por causas objetivas.
- Sanción.

Clase 5ª

- Audiencia al demandado rebelde.
- Salarios de tramitación a cargo del Estado.

Clase 6ª

- Nulidad de la extinción colectiva de contratos.

Clase 7ª

- Vacaciones.
- Alta médica.

Clase 8ª

- Materia electoral.
- Materia electoral: resolución administrativa denegatoria representatividad.

Clase 9ª

- Clasificación profesional.
- Movilidad geográfica.
- Modificación condiciones de trabajo.
- Conciliación vida personal, familiar y laboral.

Clase 10^a

- Incapacidad permanente por MC o ANL.
- Incapacidad permanente por AT o MP.
- Jubilación.
- Varios Seguridad Social.
- Revisión de actos delarativos de derecho.
- Paro.
- Prestaciones no contributivas y grado de discapacidad.
- Ley de Dependencia.

Clase 11^a

- Falta de medidas de seguridad.

Clase 12^a

- Procedimiento de oficio.
- Actos administrativos en materia laboral y de Seguridad Social.
- Impugnación de estatutos de sindicatos y asociaciones empresariales.

Clase 13^a

- Conflicto colectivo.
- Impugación convenio colectivo.

Clase 14^a

- Impugnación resolución administrativa de expediente de regulación de empleo.

Clase 15^a

- Tutela de derechos fundamentales.

Clase 16^a

- Auxilio judicial (exhortos.).

Clase 17^a

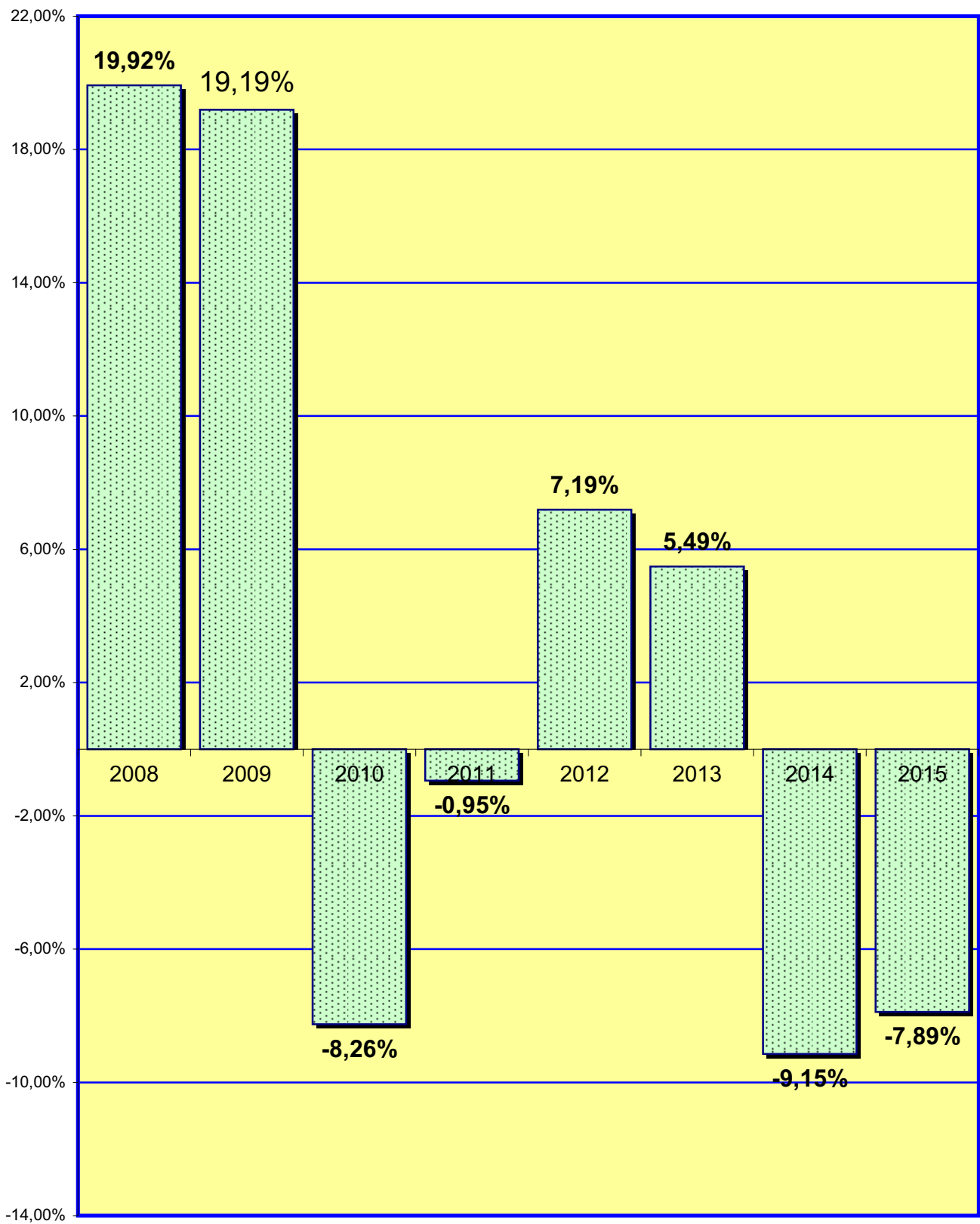
- Proceso monitorio

4.5.a.2. EVOLUCIÓN DEL REPARTO DE PROCEDIMIENTOS DE LO SOCIAL

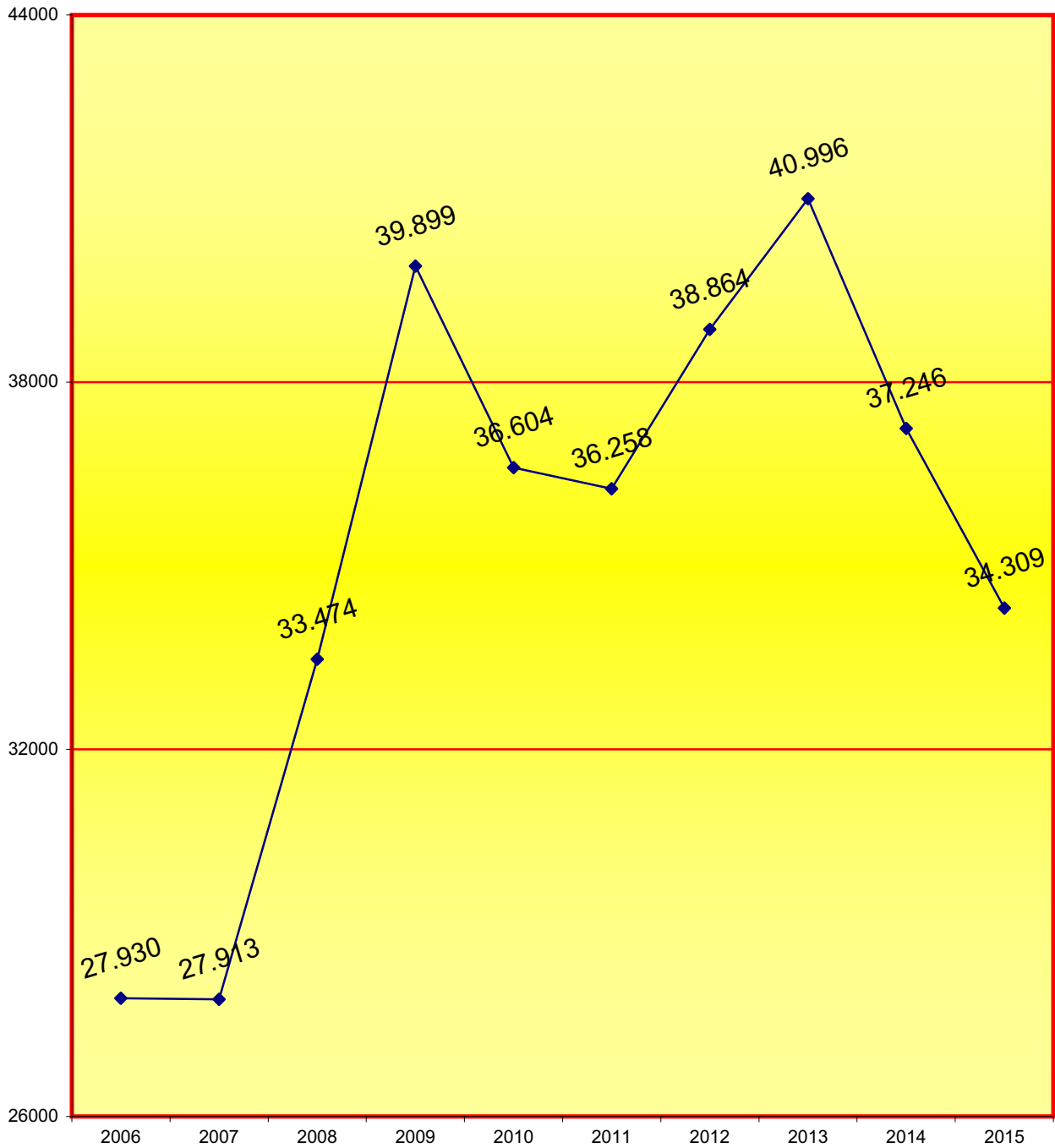
SEGÚN PROCEDIMIENTO PERÍODO 2015

CLASES DE REPARTO	1º trimes.	2º trimes.	3º trimes.	4º trimes.	Total
Clase 1ª	29	30	21	29	109
Clase 2ª	2.775	2.176	1.918	2.319	9.188
Clase 3ª	2	0	2	0	4
Clase 4ª	3.478	3.189	2.852	3.113	12.632
Clase 5ª	17	13	18	21	69
Clase 6ª	0	0	0	0	0
Clase 7ª	247	242	214	212	915
Clase 8ª	32	24	11	19	86
Clase 9ª	272	329	213	281	1.095
Clase 10ª	2.122	2.386	2.185	2.452	9.145
Clase 11ª	59	45	72	116	292
Clase 12ª	110	120	95	83	408
Clase 13ª	54	51	17	27	149
Clase 14ª	0	0	0	0	0
Clase 15ª	24	26	19	23	92
Clase 17ª	48	21	21	18	108
Total	9.277	8.658	7.659	8.715	34.309

4.5.a.3. GRÁFICA DE LA VARIACIÓN DEL PORCENTAJE DE PROCEDIMIENTOS REPARTIDOS EN RELACIÓN AL AÑO ANTERIOR



4.5.a.4. EVOLUCIÓN GRÁFICA ANUAL PERÍODO DE 2006 A 2015

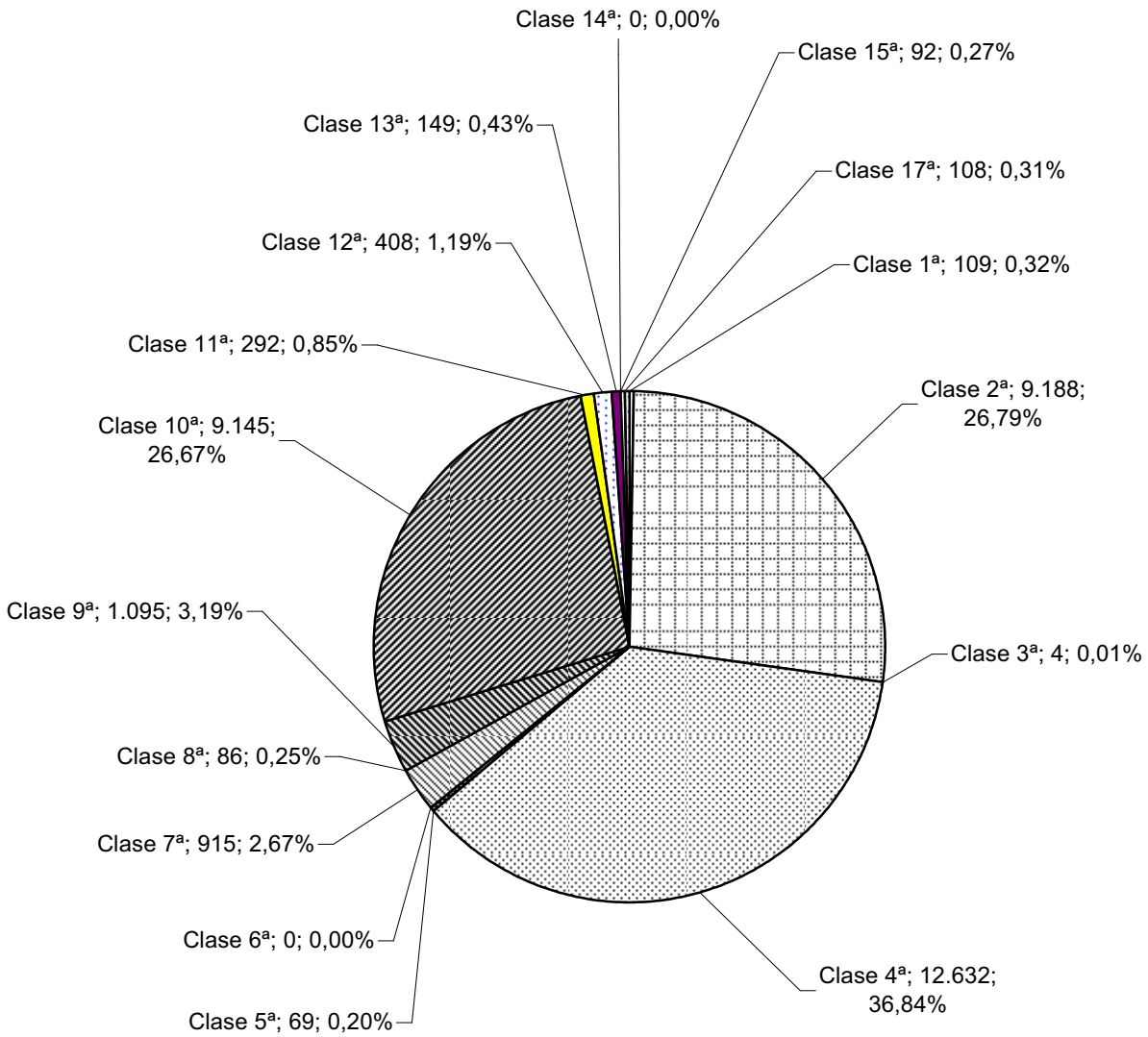


4.5.a.4.1. LA MEDIA ANUAL DE ASUNTOS QUE HA RECIBIDO CADA JUZGADO DE LO SOCIAL EN LOS SIGUIENTES PERÍODOS:

2006	2007	2008	2009	2010	2011	2012	2013	2014	2015
931	930	1.116	1.330	1.220	1.209	1.295	1.367	1.242	1.144

4.5.a.4.2. REPRESENTACIÓN GRÁFICA POR CLASES (1ª - 19ª)

Total de asuntos repartidos: **34.309**



4.5.a.5. REPARTO DE EXHORTOS	1º trimes.	2º trimes.	3º trimes.	4º trimes.	Total
Exhortos de lo social	288	250	211	314	1.063

4.5.a.6. MOVIMIENTO DE ASUNTOS DE LOS JUZGADOS SOCIALESDESGLOSADO POR JUZGADO PERÍODO 2015**A) MOVIMIENTO DE ASUNTOS SOCIALES****4.5.a.6.1. DESGLOSE POR TIPOS DE PROCESOS Y MATERIAS**

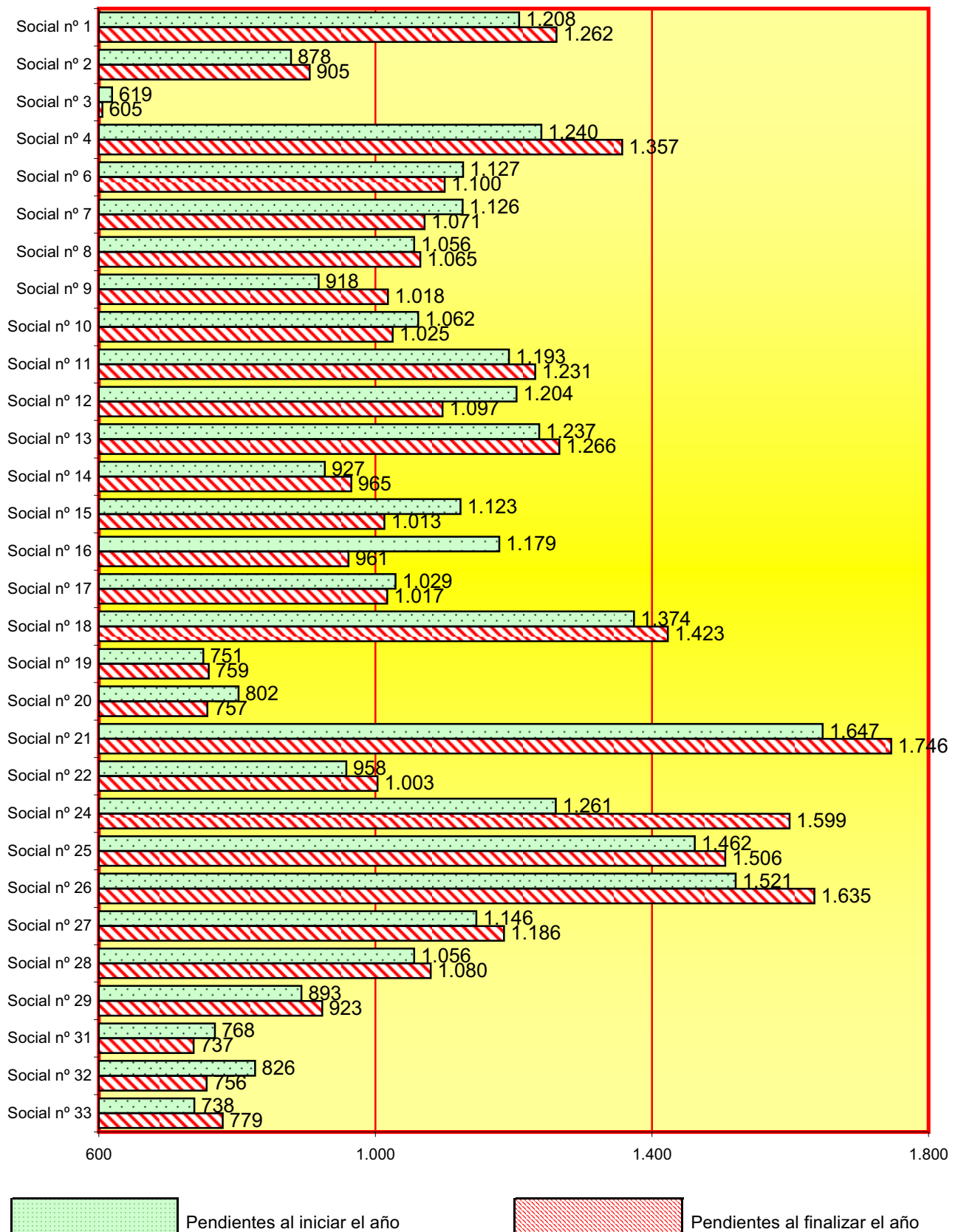
4.5.a.6.1.a. MOVIMIENTO DE ASUNTOS POR CLASE	Pendientes al iniciar el año	Ingresados durante el año	Demanda-dantes	Reiniciados durante el año	Acumulados durante el año	Resueltos durante el año	Pendientes al finalizar el año
CONFLICTOS COLECTIVOS	193	193	499	0	5	183	181
DESPIDOS	6.975	11.162	12.838	2	191	11.138	6.872
CANTIDADES	10.895	10.484	15.209	11	176	9.664	11.590
SEGURIDAD SOCIAL	11.898	9.661	9.786	23	73	9.759	11.648
ACCT. DE TRABAJO, E. PROFESIONALES Y PREVENCIÓN DE RIESGOS LABORALES	481	475	475	0	9	332	610
PROC. DE IMPUGNACIÓN DE ACTOS ADMINISTRATIVOS EN MATERIA LABORAL Y DE SEGURIDAD SOCIAL EXCLUIDOS LOS PRESTACIONALES	510	507	518	0	10	498	511
DERECHOS FUNDAMENTALES Y LIBERTADES PÚBLICA	119	187	213	1	6	165	133
OTRA INDOLE	1.258	1.809	2.192	13	24	1.766	1302
TOTAL	32.329	34.478	41.730	50	494	33.505	32.847

4.5.a.6.1.b. MOVIMIENTO DE ASUNTOS POR JUZGADO	Pendientes al iniciar el año	Ingresados durante el año	Demanda-dantes	Reiniciados durante el año	Acumulados durante el año	Resueltos durante el año	Pendientes al finalizar el año
Social nº 1	1.208	1.159	1.396	0	19	1.086	1.262
Social nº 2	878	1.135	1.360	0	0	1.108	905
Social nº 3	619	841	961	0	2	853	605
Social nº 4	1.240	1.238	1.342	0	16	1.105	1.357
Social nº 6	1.127	1.166	1.397	4	0	1.197	1.100
Social nº 7	1.126	1.141	2.082	0	0	1.196	1.071
Social nº 8	1.056	1.144	1.289	0	4	1.131	1.065
Social nº 9	918	1.148	1.318	0	19	1.029	1.018
Social nº 10	1.062	1.153	1.853	9	20	1.179	1.025
Social nº 11	1.193	1.145	1.299	0	27	1.080	1.231
Social nº 12	1.204	1.142	1.376	0	23	1.228	1.097
Social nº 13	1.237	1.150	1.528	0	44	1.077	1.266
Social nº 14	927	1.146	1.263	0	22	1.086	965
Social nº 15	1.123	1.180	1.372	0	7	1.283	1.013
Social nº 16	1.179	1.205	1.369	18	0	1.346	961
Social nº 17	1.029	1.147	1.321	2	18	1.143	1.017
Social nº 18	1.374	1.150	1.323	1	2	1.100	1.423
Social nº 19	751	1.133	1.215	0	59	1.066	759
Social nº 20	802	1.141	1.511	0	14	1.172	757
Social nº 21	1.647	1.167	1.375	0	6	1.062	1.746
Social nº 22	958	1.137	1.193	1	12	1.081	1.003
Social nº 24	1.261	1.363	1.559	0	0	1.025	1.599
Social nº 25	1.462	1.156	1.347	0	0	1.112	1.506
Social nº 26	1.521	1.184	1.367	1	2	1.069	1.635
Social nº 27	1.146	1.133	1.394	2	13	1.082	1.186
Social nº 28	1.056	1.146	1.374	0	62	1.060	1.080
Social nº 29	893	1.139	1.355	0	63	1.128	923
Social nº 31	768	1.125	1.231	0	18	1.138	737
Social nº 32	826	1.134	1.469	0	22	1.182	756
Social nº 33	738	1.130	1.491	12	0	1.101	779
TOTAL	32.329	34.478	41.730	50	494	33.505	32.847

4.5.a.6.1.c. REPRESENTACIÓN GRÁFICA DE LOS ASUNTOS PENDIENTES AL INICIAR Y FINALIZAR EL AÑO

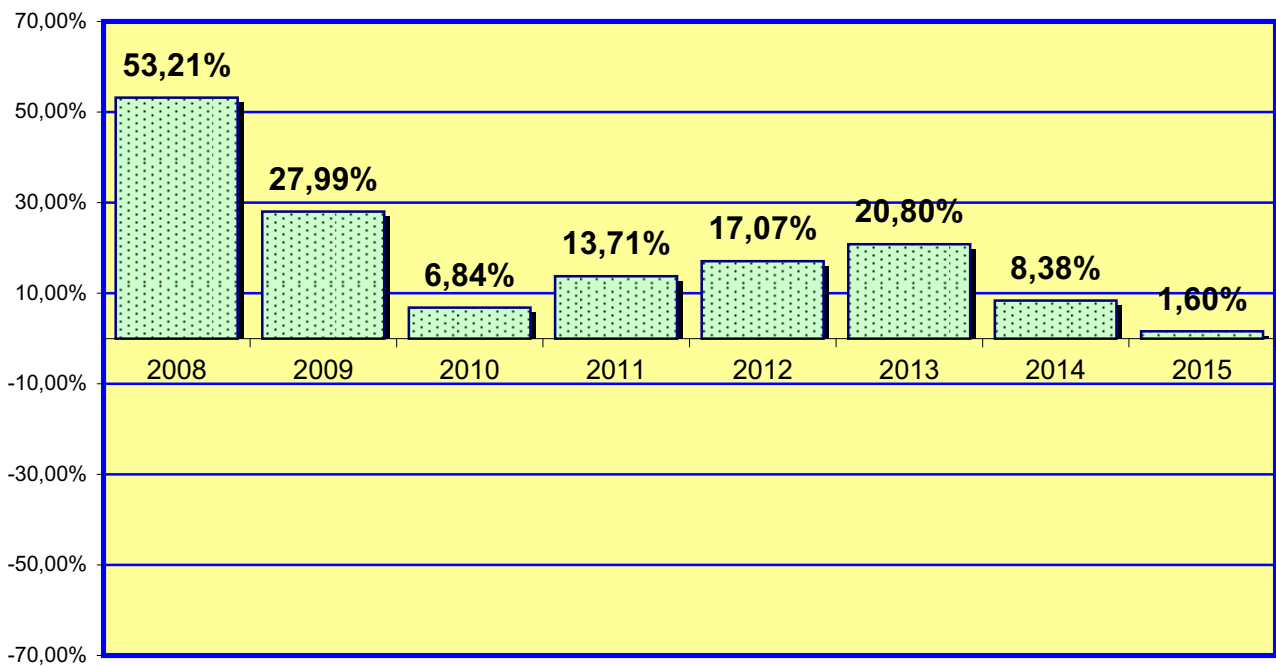
Total de asuntos pendientes en los juzgados de lo social al iniciar el año: **32.329**

Total de asuntos pendientes en los juzgados de lo social al finalizar el año: **32.847**

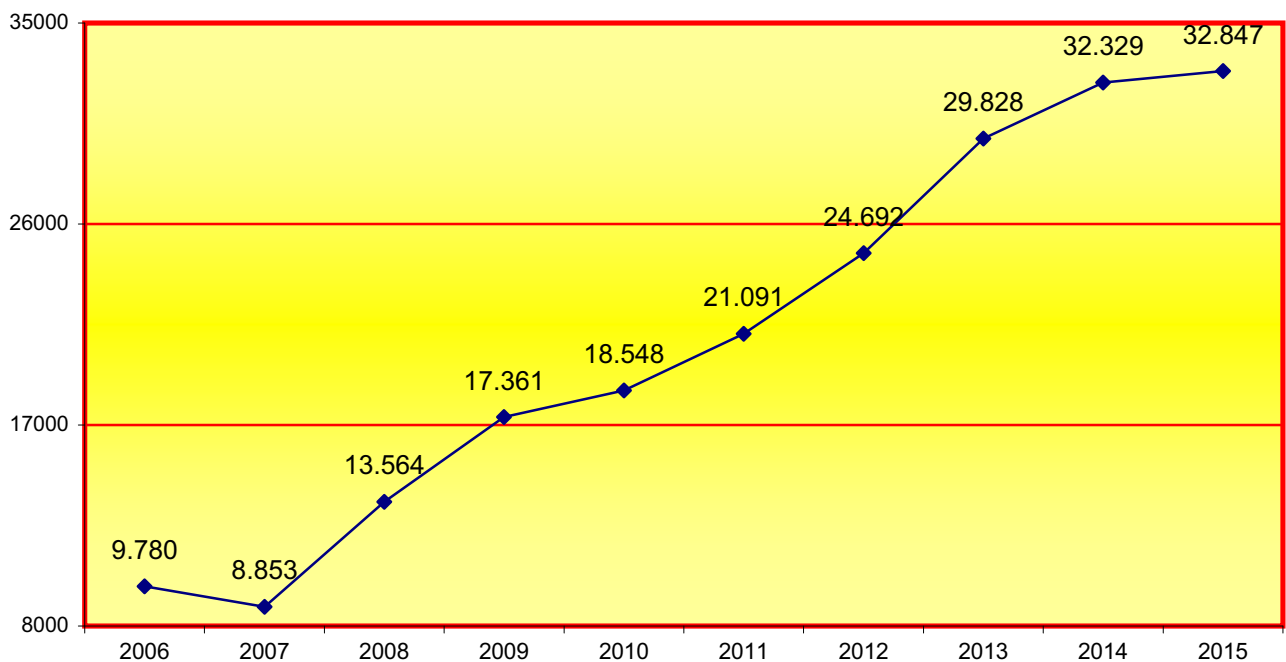


4.5.a.6.1.d. GRÁFICA DE LA VARIACIÓN DEL PORCENTAJE DE ASUNTOS PENDIENTES EN RELACIÓN AL AÑO ANTERIOR

PERÍODO DE 2008 A 2015



4.5.a.6.1.e. EVOLUCIÓN GRÁFICA ANUAL DE LOS ASUNTOS PENDIENTES AL FINALIZAR EL AÑO EN LOS SIGUIENTES PERÍODOS:



4.5.a.6.1.f. MEDIA ANUAL DE LOS PROCESOS PENDIENTES EN CADA JUZGADO AL FINALIZAR LOS SIGUIENTES PERÍODOS:

2006	2007	2008	2009	2010	2011	2012	2013	2014	2015
326	295	456	579	618	703	823	994	1.078	1.095

4.5.a.6.2. ACTOS DE CONCILIACIÓN	Resueltos durante el año
	20.845

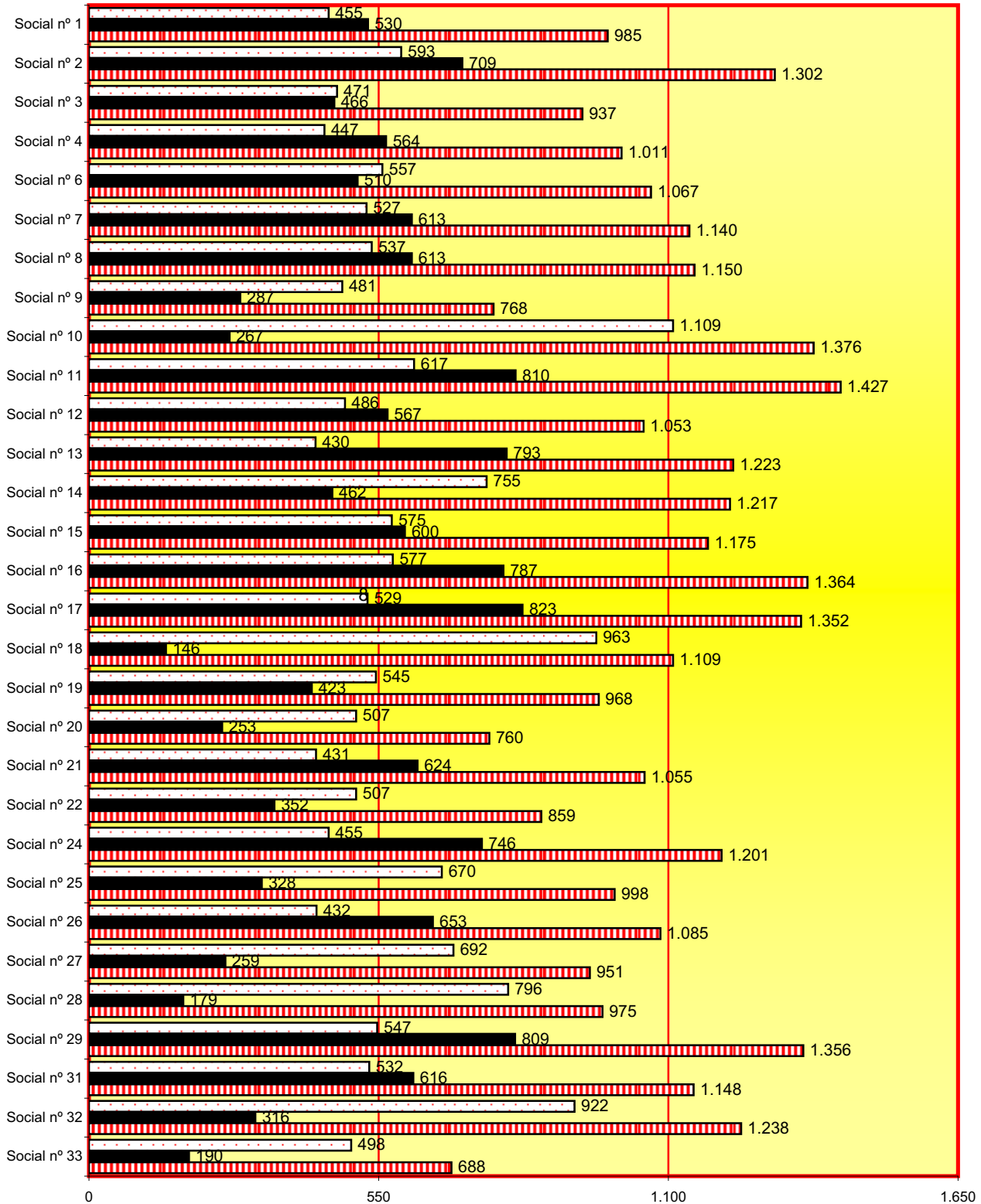
4.5.a.6.3. SEÑALAMIENTOS JUZGADOS DE LO SOCIAL PERÍODO 2015

4.5.a.6.3.a. MOVIMIENTO DE LOS SEÑALAMIENTOS POR JUZGADO

2015	Celebrados durante el año	Suspendidos durante el año	Señalados al finalizar el año
Social nº 1	455	530	985
Social nº 2	593	709	1.302
Social nº 3	471	466	937
Social nº 4	447	564	1.011
Social nº 6	557	510	1.067
Social nº 7	527	613	1.140
Social nº 8	537	613	1.150
Social nº 9	481	287	768
Social nº 10	1.109	267	1.376
Social nº 11	617	810	1.427
Social nº 12	486	567	1.053
Social nº 13	430	793	1.223
Social nº 14	755	462	1.217
Social nº 15	575	600	1.175
Social nº 16	577	787	1.364
Social nº 17	529	823	1.352
Social nº 18	963	146	1.109
Social nº 19	545	423	968
Social nº 20	507	253	760
Social nº 21	431	624	1.055
Social nº 22	507	352	859
Social nº 24	455	746	1.201
Social nº 25	670	328	998
Social nº 26	432	653	1.085
Social nº 27	692	259	951
Social nº 28	796	179	975
Social nº 29	547	809	1.356
Social nº 31	532	616	1.148
Social nº 32	922	316	1.238
Social nº 33	498	190	688
TOTAL	17.643	15.295	32.938

4.5.a.6.3.b. GRÁFICA DE LOS JUICIOS SEÑALADOS

Celebrados durante el año	Suspendidos durante el año	Señalados al finalizar el año
17.643	15.295	32.938



Juicios celebrados
 Juicios suspendidos
 Juicios señalados


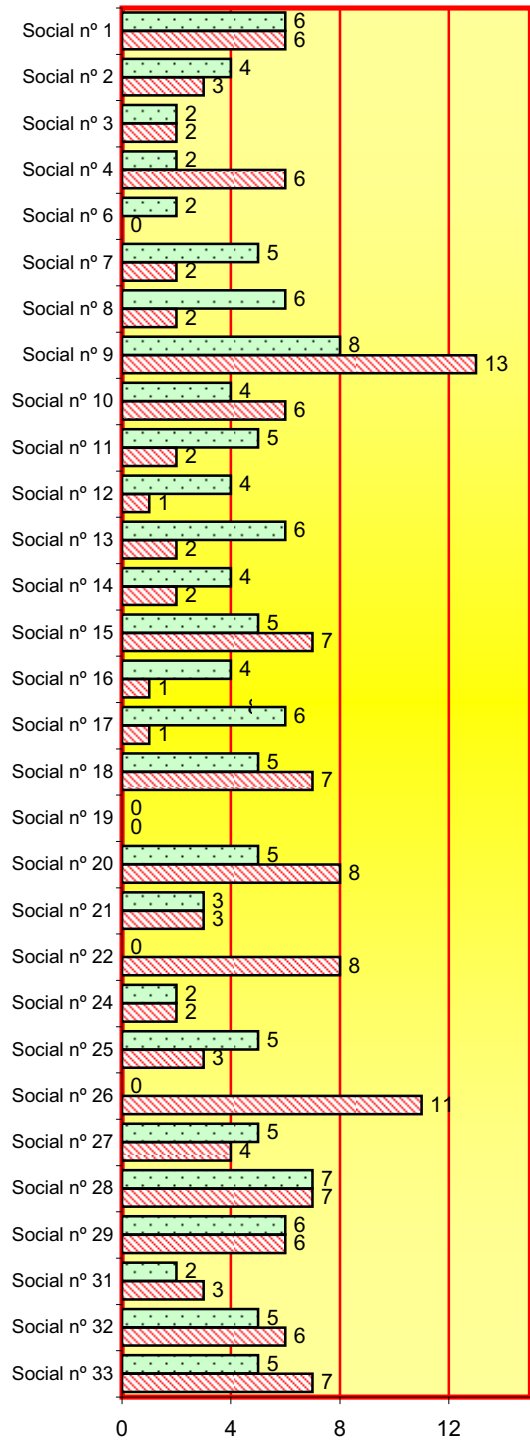
4.5.a.6.4. DESPACHOS DE LO SOCIAL DE AUXILIO JUDICIAL

4.5.a.6.4.a. MOVIMIENTOS DE LOS DESPACHOS

4.5.a.6.4.b. GRÁFICA DE DESPACHOS PENDIENTES

AL INICIAR Y FINALIZAR EL AÑO

2015	Pendientes al comenzar el año	Ingresados durante el año	Resueltos durante el año	Pendientes al finalizar el año
Social nº 1	6	40	42	6
Social nº 2	4	45	42	3
Social nº 3	2	27	22	2
Social nº 4	2	41	35	6
Social nº 6	2	34	35	0
Social nº 7	5	37	33	2
Social nº 8	6	35	39	2
Social nº 9	8	46	41	13
Social nº 10	4	34	32	6
Social nº 11	5	35	38	2
Social nº 12	4	35	36	1
Social nº 13	6	36	40	2
Social nº 14	4	35	37	2
Social nº 15	5	27	23	7
Social nº 16	4	32	34	1
Social nº 17	6	38	43	1
Social nº 18	5	34	32	7
Social nº 19	0	33	34	0
Social nº 20	5	46	43	8
Social nº 21	3	35	35	3
Social nº 22	0	39	31	8
Social nº 24	2	32	30	2
Social nº 25	5	34	35	3
Social nº 26	0	36	21	11
Social nº 27	5	34	35	4
Social nº 28	7	35	37	7
Social nº 29	6	32	32	6
Social nº 31	2	31	30	3
Social nº 32	5	35	32	6
Social nº 33	5	37	32	7
TOTAL	123	1.070	1.031	131



Pendientes al iniciar el año



Pendientes al finalizar el año

4.5.a.6.5. ESCRITOS PENDIENTES DE PROVEER	Trámite	Ejecución	Total
HASTA 30 DÍAS DE ANTIGÜEDAD	3.160	751	3.911
MAS DE 30 DÍAS DE ANTIGÜEDAD	598	138	736
TOTAL	3.758	889	4.647

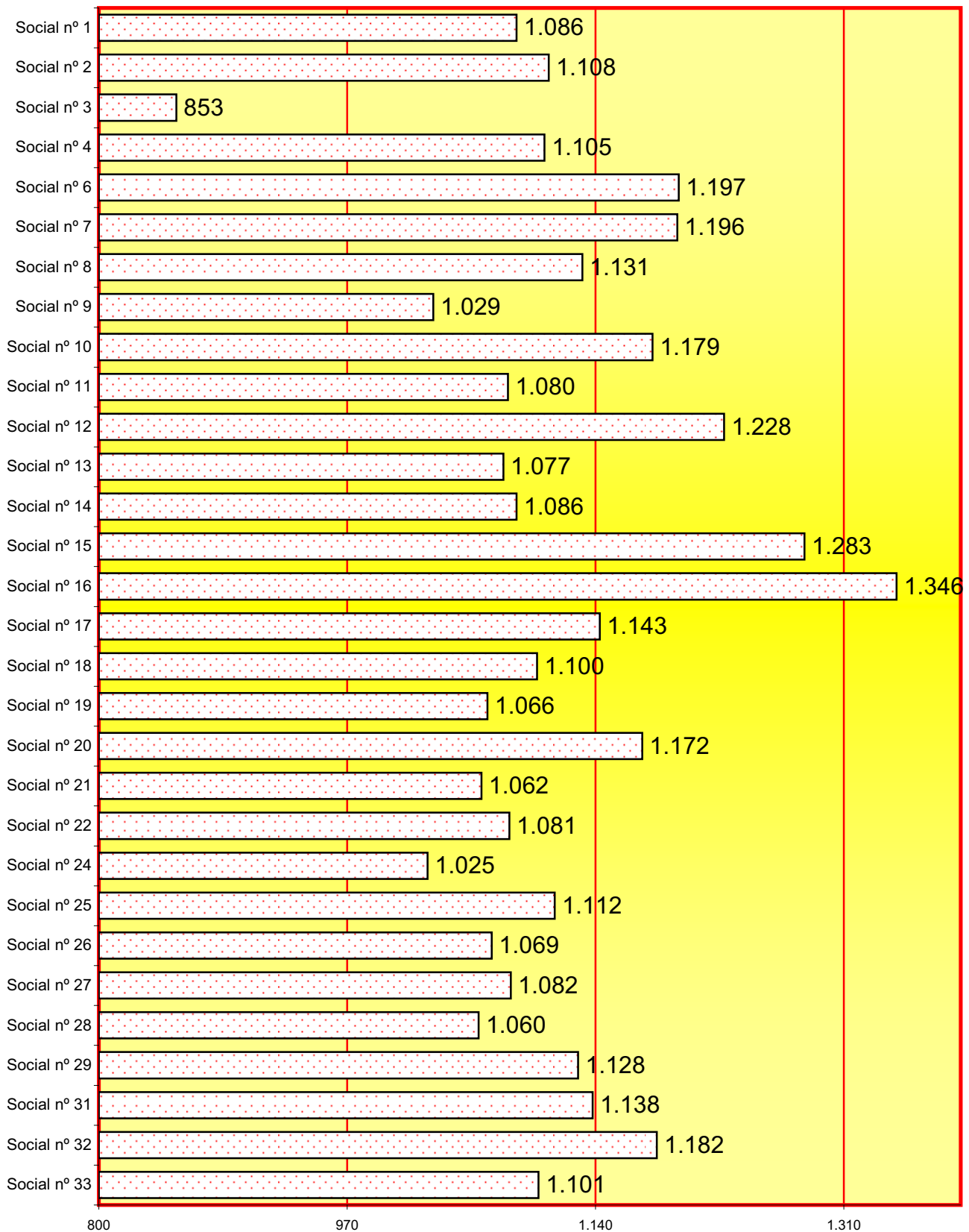
4.5.a.6.6. RECURSOS DE SUPLICACIÓN	Inter-puestos durante el año	Elevados durante el año	Devueltos durante el año			
			Confir-mando total-mente	Revocando		Anulan-do
				Total-mente	Parcial-mente	
CONTRA SENTENCIAS	6.002	4.448	3.978	589	173	48
CONTRA AUTOS	27	11	7	4	1	1
TOTAL	6.029	4.459	3.985	593	174	49

4.5.a.6.7. FORMA EN QUE TERMINAN LOS ASUNTOS RESUELTOS

4.5.a.6.7.a. ASUNTOS RESUELTOS POR JUZGADO	Por sentencia	Por concilia-ción	Por desesti-miento	Por otras causas	Total
Social nº 1	430	207	397	52	1.086
Social nº 2	437	229	363	79	1.108
Social nº 3	429	166	239	19	853
Social nº 4	442	240	366	57	1.105
Social nº 6	512	229	337	119	1.197
Social nº 7	501	211	431	53	1.196
Social nº 8	464	235	325	107	1.131
Social nº 9	402	209	366	52	1.029
Social nº 10	465	252	429	33	1.179
Social nº 11	408	241	410	21	1.080
Social nº 12	453	282	440	53	1.228
Social nº 13	444	209	347	77	1.077
Social nº 14	489	191	359	47	1.086
Social nº 15	512	233	498	40	1.283
Social nº 16	551	262	408	125	1.346
Social nº 17	498	225	336	84	1.143
Social nº 18	432	198	440	30	1.100
Social nº 19	495	192	304	75	1.066
Social nº 20	505	266	381	20	1.172
Social nº 21	415	245	340	62	1.062
Social nº 22	421	238	384	38	1.081
Social nº 24	452	184	240	149	1.025
Social nº 25	459	214	413	26	1.112
Social nº 26	394	187	408	80	1.069
Social nº 27	396	221	394	71	1.082
Social nº 28	489	201	368	2	1.060
Social nº 29	468	235	389	36	1.128
Social nº 31	532	195	393	18	1.138
Social nº 32	548	221	389	24	1.182
Social nº 33	456	261	323	61	1.101
TOTAL	13.899	6.679	11.217	1.710	33.505

4.5.a.6.7.b. REPRESENTACIÓN GRÁFICA DEL TOTAL DE ASUNTOS RESUELTOS POR JUZGADO

Total de asuntos resueltos durante el año: **33.505**



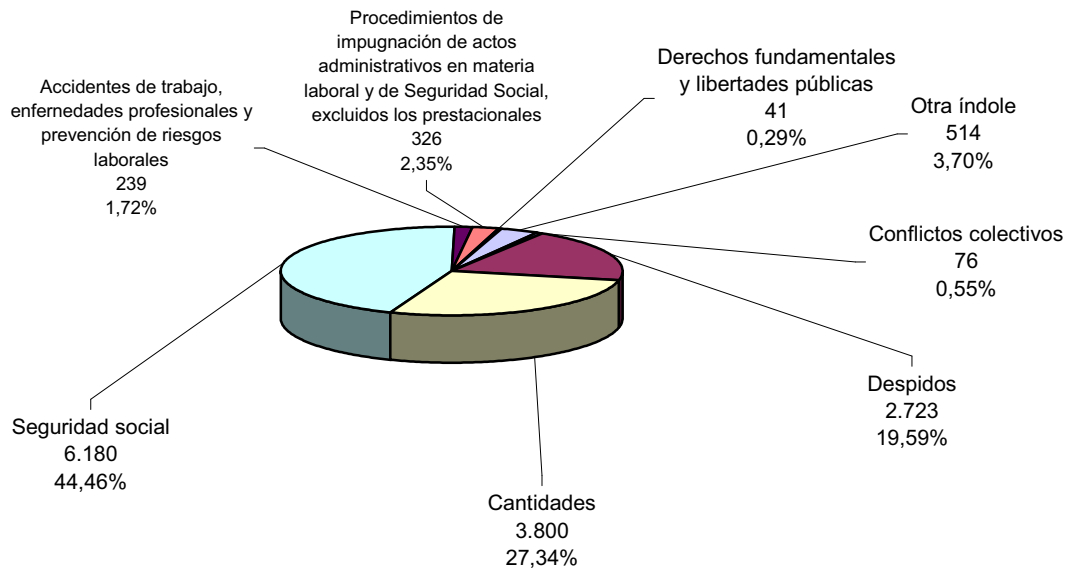
4.5.a.6.8. ASUNTOS DE SOCIAL PENDIENTES EXCLUSIVAMENTE DE SENTENCIAR	Menos de 3 meses	entre 3 y 6 meses	Mas de 6 meses
	323	19	18

B) 4.5.a.6.9. SENTENCIAS Y AUTOS

4.5.a.6.9.a. RESUMEN GENERAL	Estiman-do	Desesti-mando	Total
Conflictos colectivos	38	38	76
Despidos	2.167	556	2.723
Cantidades	3.194	606	3.800
Seguridad social	2.430	3.750	6.180
Accidentes de trabajo, enfermedades profesionales y prevención de riesgos laborales	82	157	239
Procedimientos de impugnación de actos administrativos en materia laboral y de Seguridad Social, excluidos los prestacionales	117	209	326
Derechos fundamentales y libertades públicas	25	16	41
Otra índole	290	224	514
TOTAL	8.343	5.556	13.899

4.5.a.6.9.b. REPRESENTACIÓN GRÁFICA DE SENTENCIAS DICTADAS

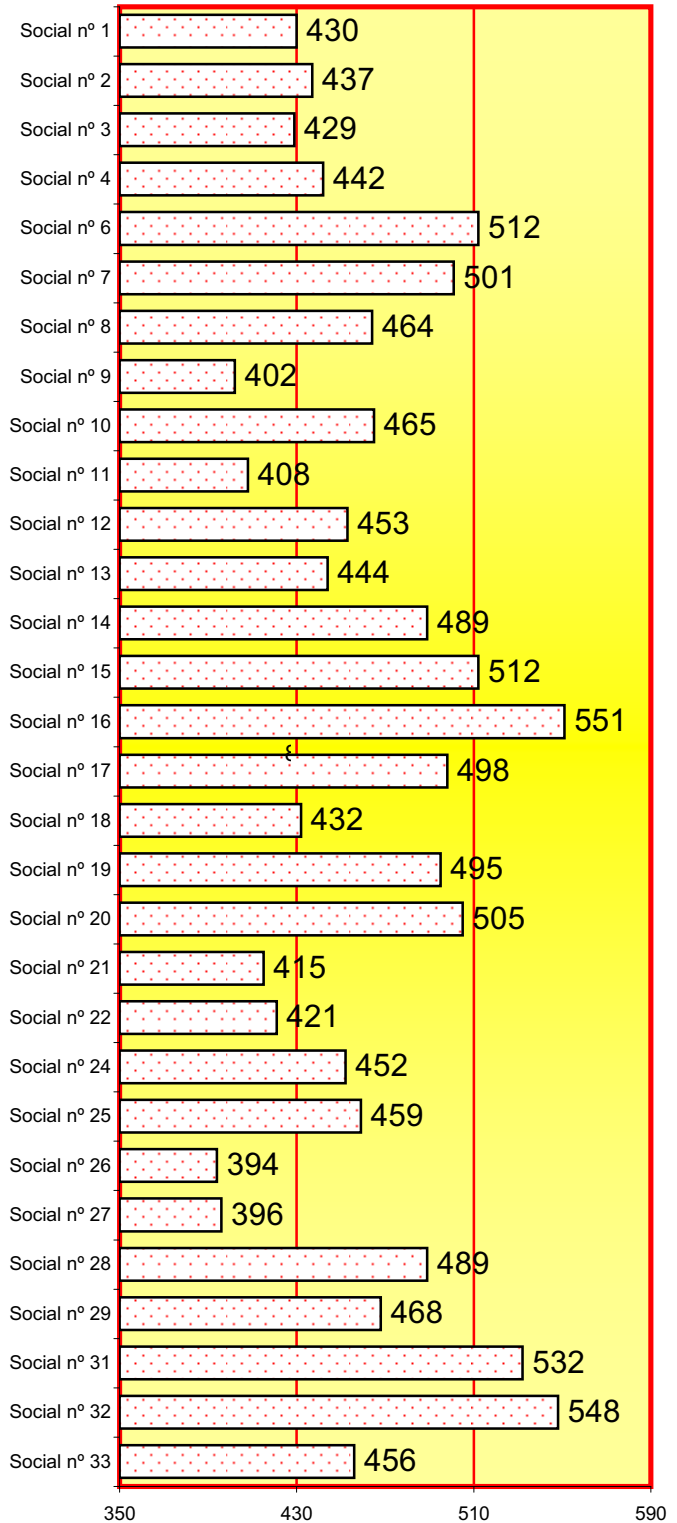
Total sentencias dictadas: **13.899**



4.5.a.6.9.c. SENTENCIAS POR JUZGADO

4.5.a.6.9.d. REPRESENTACIÓN GRÁFICA DE SENTENCIAS

2015	Estimando	Desestimando	Total
Social nº 1	315	115	430
Social nº 2	211	226	437
Social nº 3	298	131	429
Social nº 4	264	178	442
Social nº 6	320	192	512
Social nº 7	286	215	501
Social nº 8	281	183	464
Social nº 9	244	158	402
Social nº 10	252	213	465
Social nº 11	243	165	408
Social nº 12	319	134	453
Social nº 13	243	201	444
Social nº 14	256	233	489
Social nº 15	291	221	512
Social nº 16	387	164	551
Social nº 17	305	193	498
Social nº 18	252	180	432
Social nº 19	347	148	495
Social nº 20	266	239	505
Social nº 21	286	129	415
Social nº 22	268	153	421
Social nº 24	245	207	452
Social nº 25	341	118	459
Social nº 26	230	164	394
Social nº 27	207	189	396
Social nº 28	271	218	489
Social nº 29	222	246	468
Social nº 31	250	282	532
Social nº 32	337	211	548
Social nº 33	306	150	456
TOTAL	8.343	5.556	13.899



	tramite	ejecución	recurso
4.5.a.6.9.e. ACUERDOS APROBADOS POR EL MAGISTRADO (art. 84.3 L.P.L)	149	6	2

4.5.a.6.9.f. SENTENCIAS DICTADAS PERÍODO DE 2006 A 2015

Sentencia favorable al trabajador				2006	2007	2008	2009	2010	2011	2012	2013	2014	2015
				7.267	7.547	8.136	10.409	9.725	8.510	8.111	7.920	7.215	6.925

Sentencia favorable en parte				2006	2007	2008	2009	2010	2011	2012	2013	2014	2015
				1.364	1.448	1.518	1.847	1.969	1.627	1.566	1.537	1.536	1.424

Sentencia desfavorable al trabajador				2006	2007	2008	2009	2010	2011	2012	2013	2014	2015
				6.296	6.406	6.214	5.670	5.510	5.900	5.436	5.555	5.364	5.505

Sentencias totales				2006	2007	2008	2009	2010	2011	2012	2013	2014	2015
				14.927	15.401	15.868	17.926	17.204	16.037	15.113	15.012	14.115	13.854

4.5.a.6.9.g. TERMINACIÓN DEL PROCEDIMIENTO POR OTRAS CAUSAS PERÍODO DE 2006 A 2015

Conciliación				2006	2007	2008	2009	2010	2011	2012	2013	2014	2015
				3.550	3.600	3.894	5.225	5.520	5.439	6.813	7.412	7.509	6.679

Desistimiento				2006	2007	2008	2009	2010	2011	2012	2013	2014	2015
				6.821	7.091	8.091	9.076	8.809	8.827	9.930	10.442	11.101	11.217

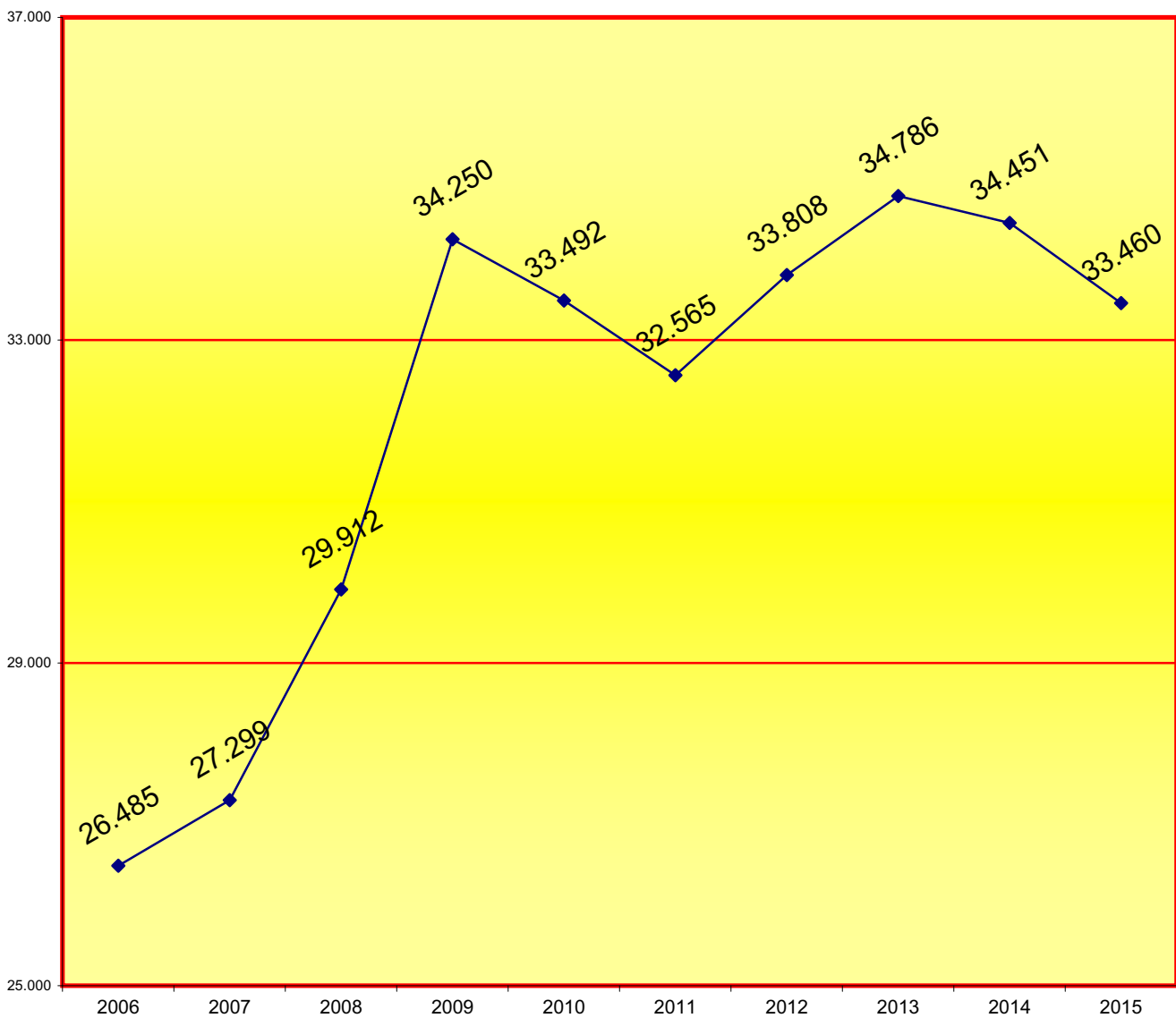
Asuntos resueltos por otras causas				2006	2007	2008	2009	2010	2011	2012	2013	2014	2015
				1.187	1.207	2.059	2.023	1.959	2.262	1.952	1.920	1.726	1.710

Total asuntos resueltos por otras causas (conciliación, desestimiento y otras)				2006	2007	2008	2009	2010	2011	2012	2013	2014	2015
				11.558	11.898	14.044	16.324	16.288	16.528	18.695	19.774	20.336	19.606

4.5.a.6.9.h. TOTAL DE ASUNTOS RESUELTOS (apartados 4.5.a.6.10.f. y 4.5.a.6.10.g.)

2006	2007	2008	2009	2010	2011	2012	2013	2014	2015
26.485	27.299	29.912	34.250	33.492	32.565	33.808	34.786	34.451	33.460

4.5.a.6.9.i. GRÁFICA TOTAL ASUNTOS RESUELTOS EN LOS SIGUIENTES PERÍODOS:

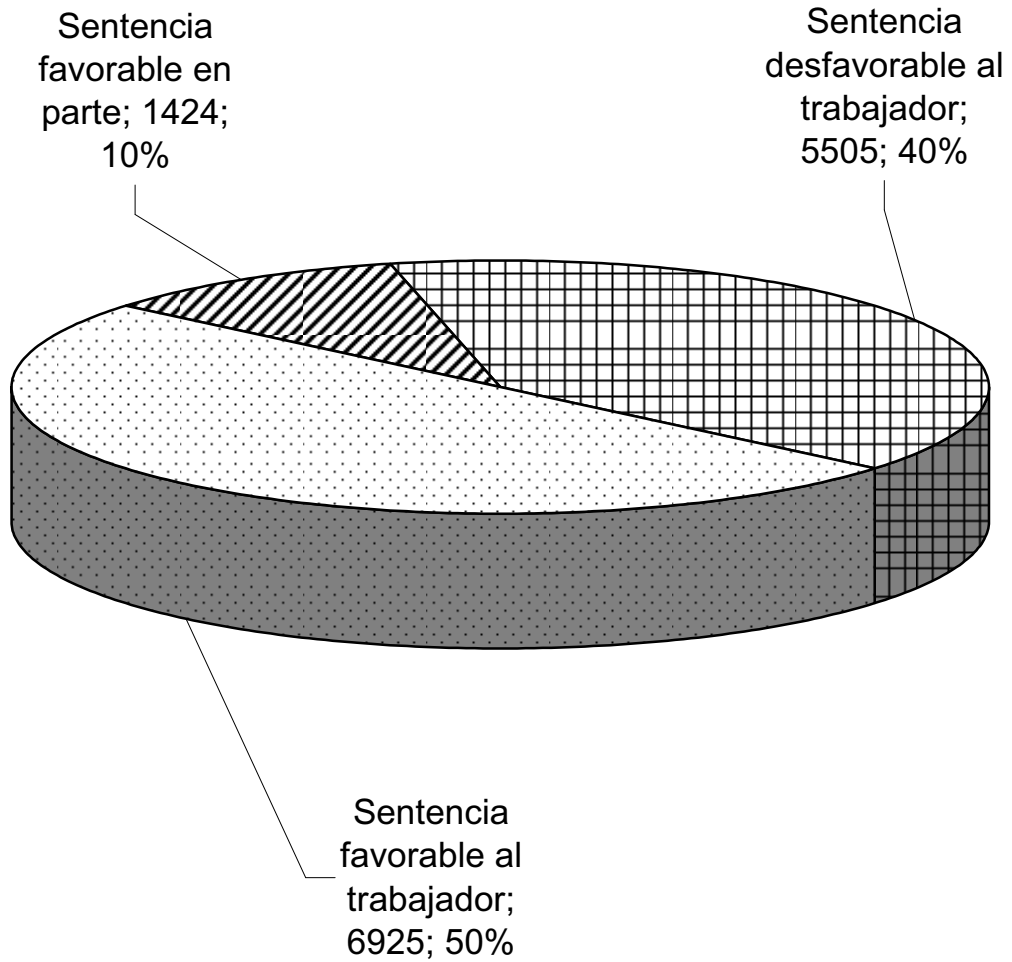


4.5.a.6.9.j. ASUNTOS RESUELTOS POR JUZGADO PERÍODO 2015

	SENTENCIAS			OTRAS CAUSAS			TOTAL
	favorable al trabajador	favorable en parte	desfavorable al trabajador	por conciliación	asuntos desistidos	asuntos terminados por otras causas	
Social nº 1	290	25	115	207	397	52	1.086
Social nº 2	133	78	226	229	363	79	1.108
Social nº 3	263	35	131	166	239	19	853
Social nº 4	252	22	168	240	366	57	1.105
Social nº 6	233	87	192	229	337	119	1.197
Social nº 7	241	46	214	211	431	53	1.196
Social nº 8	259	22	183	235	325	107	1.131
Social nº 9	196	49	157	209	366	52	1.029
Social nº 10	209	44	212	252	429	33	1.179
Social nº 11	208	48	152	241	410	21	1.080
Social nº 12	288	31	134	282	440	53	1.228
Social nº 13	203	40	201	209	347	77	1.077
Social nº 14	170	86	233	191	359	47	1.086
Social nº 15	261	25	226	233	498	40	1.283
Social nº 16	333	54	164	262	408	125	1.346
Social nº 17	305	0	193	225	336	84	1.143
Social nº 18	204	47	181	198	440	30	1.100
Social nº 19	261	86	148	192	304	75	1.066
Social nº 20	243	23	239	266	381	20	1.172
Social nº 21	215	71	129	245	340	62	1.062
Social nº 22	250	48	123	238	384	38	1.081
Social nº 24	245	0	207	184	240	149	1.025
Social nº 25	233	62	119	214	413	26	1.067
Social nº 26	144	86	164	187	408	80	1.069
Social nº 27	188	19	189	221	394	71	1.082
Social nº 28	227	46	216	201	368	2	1.060
Social nº 29	169	53	246	235	389	36	1.128
Social nº 31	164	86	282	195	393	18	1.138
Social nº 32	288	49	211	221	389	24	1.182
Social nº 33	250	56	150	261	323	61	1.101
TOTAL	6.925	1.424	5.505	6.679	11.217	1.710	33.460

4.5.a.6.9.k. REPRESENTACIÓN GRÁFICA DE SENTENCIAS DICTADAS PERÍODO 2015

Total sentencias dictadas: **13.854**

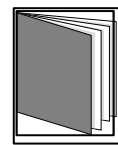





4.5.a.6.9.l. DECRETOS PERÍODO 2015	En actos de conciliación	En fase declarativa	En fase ejecutiva	Total
	6.467	10.393	56	16.916

4.5.a.6.9.m. AUTOS FINALES PERÍODO 2015	Trámite	Ejecución	Total
	1.976	17	1.993

4.5.a.6.9.n. AUTOS DEL ART. 241.1 L.O.P.J. PERÍODO 2015	35
---	----

REPARTO DE ASUNTOS DE LO SOCIAL (ejecutorias)



- ÍNDICE DE REPARTO -

4.5.b. REPARTO DE PROCEDIMIENTOS DE LO SOCIAL (ejecutorias)	pág. 193 a 200
4.5.b.6. MOVIMIENTO DE ASUNTOS DE LOS JUZGADOS DE EJECUTORIAS	pág. 194
4.5.b.6.1. EJECUCIONES	pág. 194
4.5.b.6.1.a EJECUCIONES RECIBIDAS	pág. 194
4.5.b.6.1.b MOVIMIENTO DE EJECUCIONES	pág. 194
4.5.b.6.1.c MOVIMIENTO DE EJECUCIONES POR JUZGADO	pág. 194
4.5.b.6.1.d REPRESENTACIÓN GRÁFICA DE LAS EJECUCIONES PENDIENTES	pág. 194
4.5.b.6.1.e. GRÁFICA DE LA VARIACIÓN DEL PORCENTAJE DE EJEC. PENDIENTES	pág. 195
4.5.b.6.1.f. EVOLUCIÓN GRÁFICA ANUAL DE LAS EJECUCIONES PENDIENTES	pág. 195
4.5.b.6.1.g. LA MEDIA ANUAL DE EJECUCIONES	pág. 195
4.5.b.6.2. DESPACHOS DE AUXILIO JUDICIAL	pág. 196
4.5.b.6.2.a. MOVIMIENTO DE DESPACHOS POR JUZGADO	pág. 196
4.5.b.6.2.b. GRÁFICA DE DESPACHOS PENDIENTES	pág. 196
4.5.b.6.3. ESCRITOS PENDIENTES DE PROVEER	pág. 197
4.5.b.6.4. COMPARENCIAS CELEBRADAS DURANTE EL AÑO	pág. 197
4.5.b.6.5. AUTOS DICTADOS	pág. 197
4.5.b.6.6. RECURSOS RESUELTOS POR EL PROPIO ÓRGANO	pág. 197
4.5.b.6.7. RECURSOS DE SUPPLICACIÓN DELANTE EL TSJC	pág. 197
4.5.b.6.8. DECRETOS EN FASE EJECUTIVA	pág. 197
4.5.b.6.8.1. AUTOS FINALES	pág. 197
4.5.b.6.9. JDOS. DE LO SOCIAL ESPECIALIZADOS EN EJECUCIÓN	pág. 198 y 199
4.5.b.6.10. GRÁFICA JDOS. DE LO SOCIAL ESPECIALIZADOS EN EJECUCIÓN	pág. 200

4.5.b.6. MOVIMIENTO DE ASUNTOS DE LOS JUZGADOS SOCIALES DE EJECUTORIAS

4.5.b.6.1. EJECUCIONES

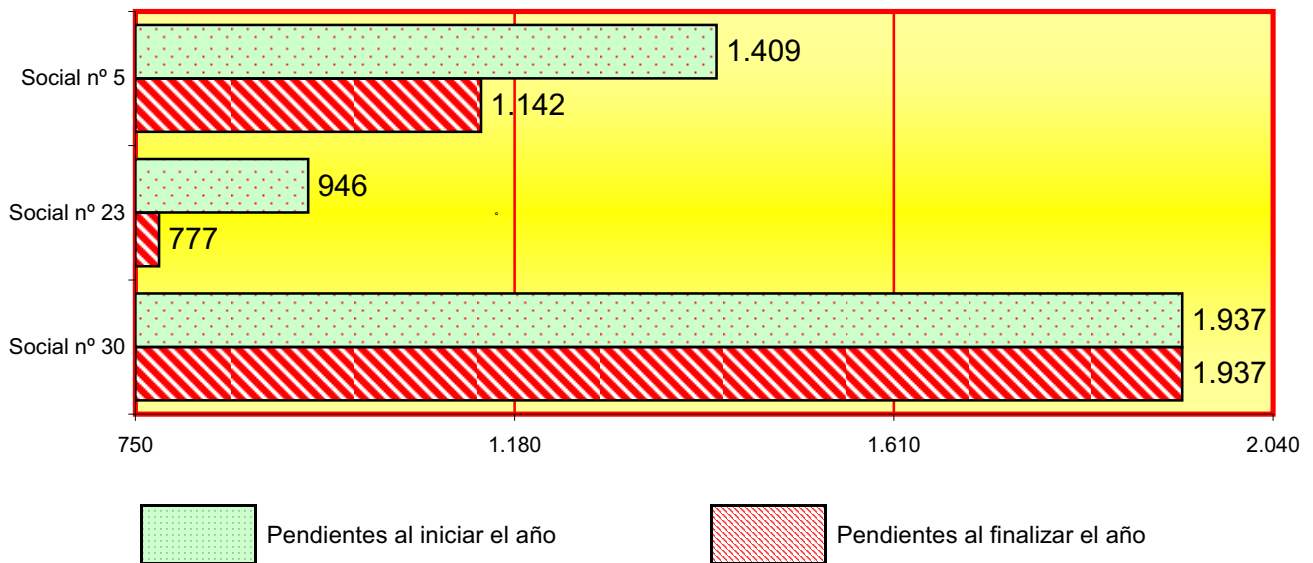
4.5.b.6.1.a. EJECUCIONES RECIBIDAS PERÍODO 2015

TOTAL DE EJECUCIONES RECIBIDAS DE LOS JUZGADOS DE LO SOCIAL	4.733
TOTAL RECIBIDAS PROCEDENTES DEL CMAC (SMAC U ORGANISMO EQUIVALENTE)	182
TOTAL DE EJECUCIONES REGISTRADAS	4.915

4.5.b.6.1.b. MOVIMIENTO DE EJECUCIONES	Pendientes al iniciar el año	Ingresadas durante el año	Reabiertas durante el año	Resueltos durante el año	Pendientes al finalizar el año
	4.292	4.915	6.420	11.616	3.856

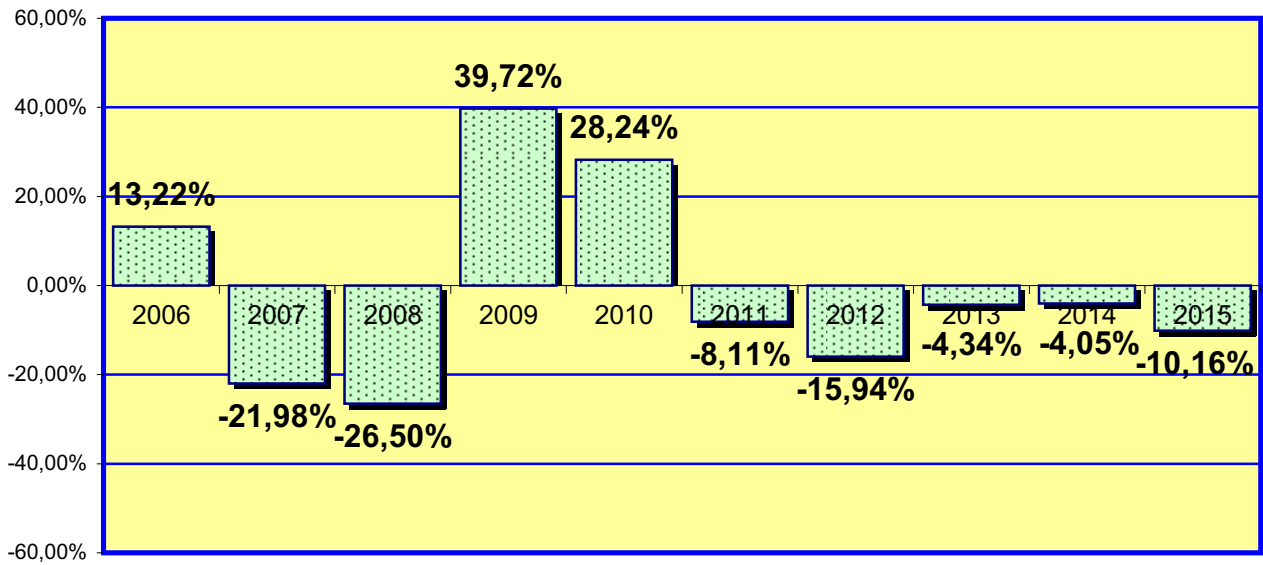
4.5.b.6.1.c. MOVIMIENTO DE EJECUCIONES POR JUZGADO	Pendientes al iniciar el año	Ingresadas durante el año	Reabiertas durante el año	Resueltos durante el año	Pendientes al finalizar el año
	Social nº 5	1.409	1.647	2.847	4.606
Social nº 23	946	1.636	442	2.247	777
Social nº 30	1.937	1.632	3.131	4.763	1.937
Total	4.292	4.915	6.420	11.616	3.856

4.5.b.6.1.d. REPRESENTACIÓN GRÁFICA DE EJECUCIONES PENDIENTES AL INICIAR Y FINALIZAR EL AÑO

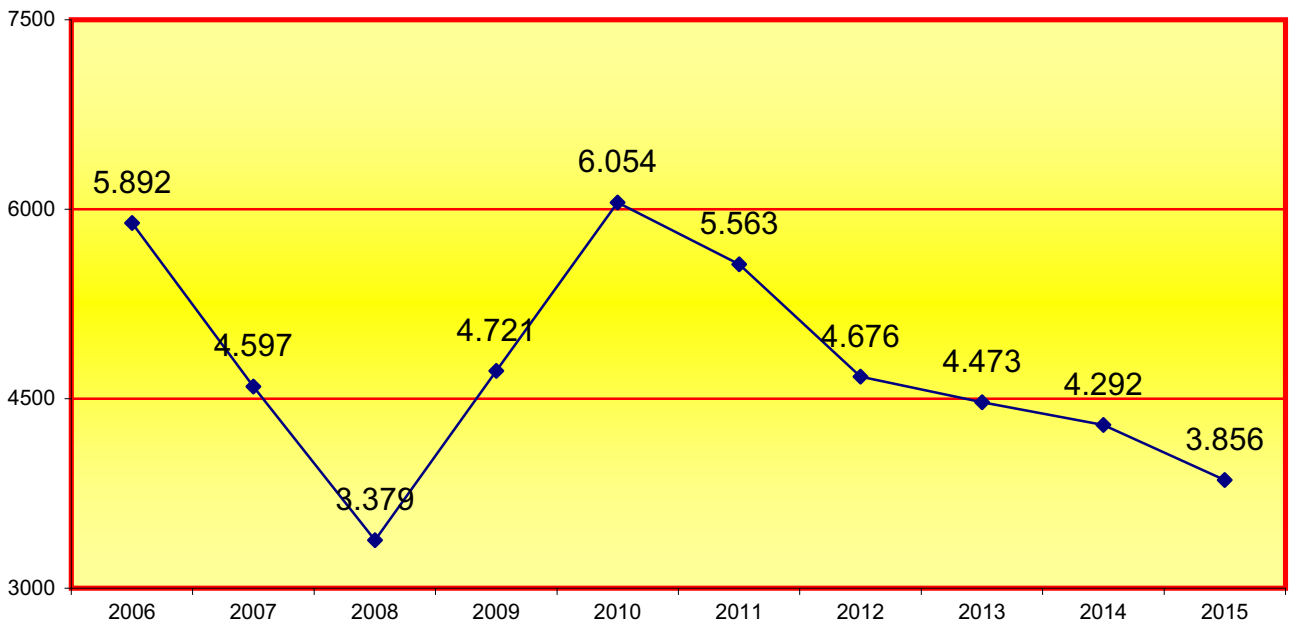


4.5.b.6.1.e. GRÁFICA DE LA VARIACIÓN DEL PORCENTAJE DE EJECUTORIAS PENDIENTES EN RELACIÓN AL AÑO ANTERIOR

PERÍODO DE 2011 A 2015



4.5.b.6.1.f. EVOLUCIÓN GRÁFICA ANUAL DE LAS EJECUCIONES PENDIENTES AL FINALIZAR EL AÑO EN LOS SIGUIENTES PERÍODOS:



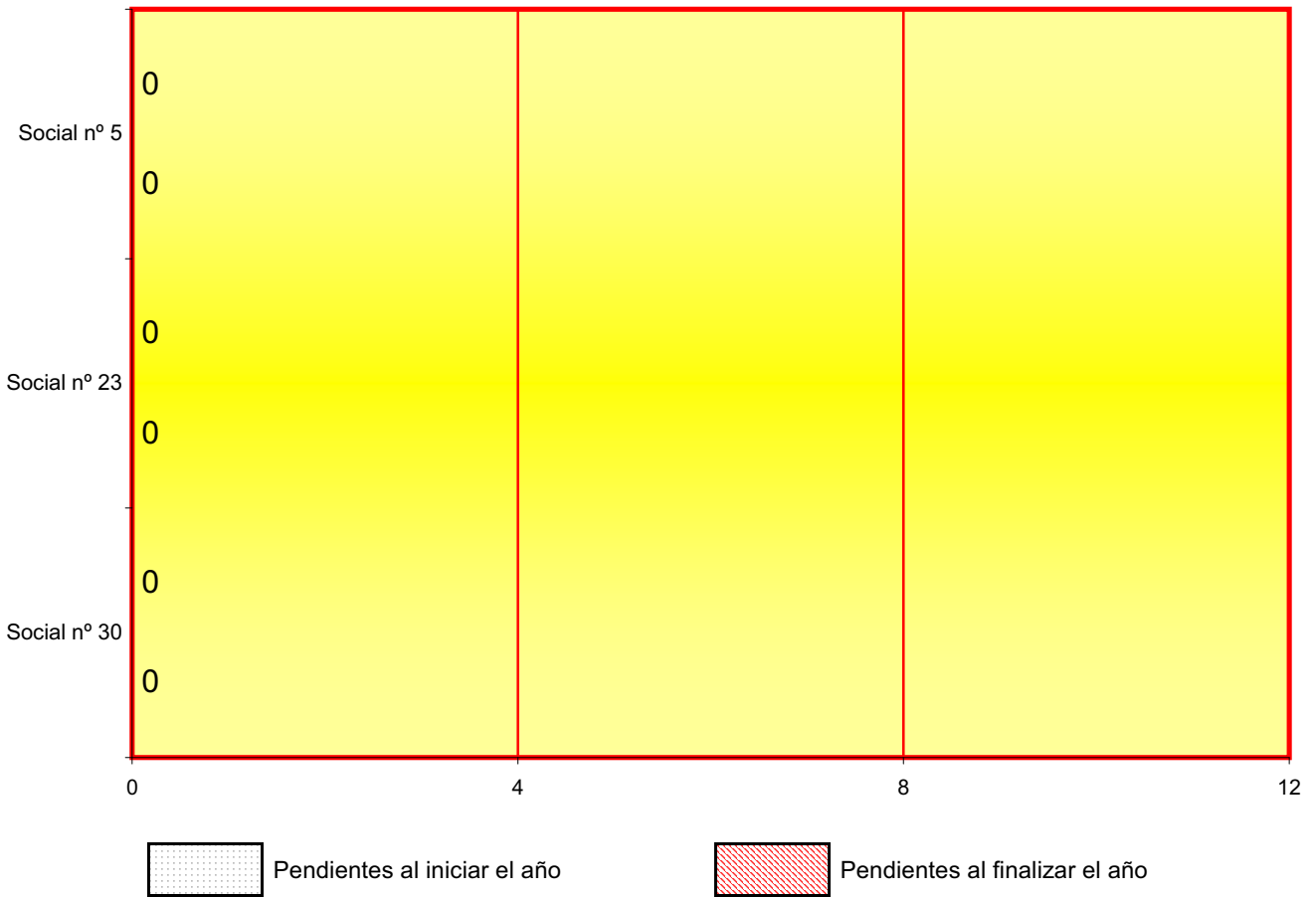
4.5.b.6.1.g. LA MEDIA ANUAL DE LAS EJECUTORIAS PENDIENTES EN CADA JUZGADO AL FINALIZAR LOS SIGUIENTES PERÍODOS:

2006	2007	2008	2009	2010	2011	2012	2013	2014	2015
1.964	1.532	1.126	1.574	2.018	1.854	1.559	1.491	1.431	1.285

4.5.b.6.2. MOVIMIENTO DE DESPACHOS DE AUXILIO JUDICIAL

4.5.b.6.2.a. MOVIMIENTO DE DESPACHOS POR JUZGADO	Pendientes al iniciar el año	Ingresados durante el año	Resueltos durante el año	Pendientes al finalizar el año
Social nº 5	0	0	0	0
Social nº 23	0	11	11	0
Social nº 30	0	13	13	0
Total	0	24	24	0

4.5.b.6.2.b. GRÁFICA DE DESPACHOS PENDIENTES AL INICIAR Y FINALIZAR EL AÑO



4.5.b.6.3. ESCRITOS PENDIENTES DE PROVEER	Total
HASTA 30 DÍAS DE ANTIGÜEDAD	90
MAS DE 30 DÍAS DE ANTIGÜEDAD	32
TOTAL	122

4.5.b.6.4. COMPARENCIAS CELEBRADAS DURANTE EL AÑO AL AMPARO DEL ART. 236 LPL O DERIVADAS DEL INCIDENTE DE EJECUCIÓN	464
---	-----

4.5.b.6.5. RESOLUCIONES PROCESALES DICTADAS DURANTE EL AÑO RESOLVIENDO INCIDENTES O COMPARENCIAS	328
--	-----

4.5.b.6.6. RECURSOS RESUELTOS POR EL PROPIO ÓRGANO	Pendientes al iniciar el año	Ingresados durante el año	Resueltos durante el año	Pendientes al finalizar el año
	2	153	153	2

4.5.b.6.7. RECURSOS RESUELTOS SUPLICACIÓN	Interpuestos	Elevados durante el año	Devueltos durante el año			Anulando
			Confirmando totalmente	Revocando		
	6	12	7	Totalmente 1	Parcialmente 0	1

4.5.b.6.8. DECRETOS EN FASE EJECUTIVA	5.132
---------------------------------------	-------

4.5.b.6.8.1. AUTOS FINALES	486
----------------------------	-----

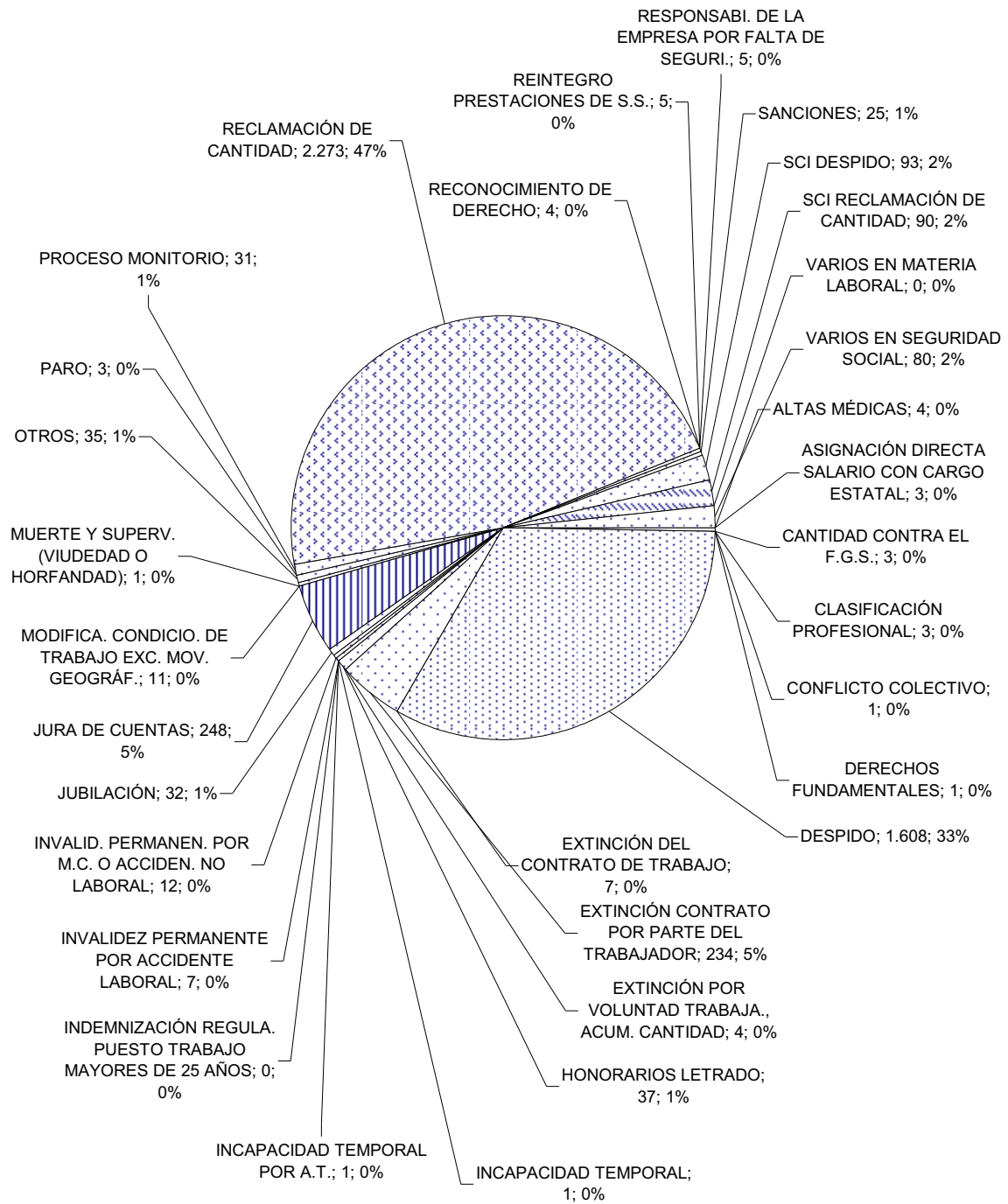
4.5.b.6.9. JUZGADOS DE LO SOCIAL ESPECIALIZADOS EN EJECUCIÓN PERÍODO DE 2011 A 2015

DESCRIPCIÓN	2011	2012	2013	2014	2015
ALTAS MÉDICAS	0	0	0	3	4
ASISTENCIA SANITARIA REINTEGRO DE GASTOS	2	0	1	0	0
ASIGNACIÓN DIRECTA SALARIO CON CARGO ESTATAL	2	0	3	1	3
CANTIDAD CONTRA EL F.G.S.	8	1	0	2	3
CLASIFICACIÓN PROFESIONAL	7	5	3	5	3
CONFLICTO COLECTIVO	0	1	1	2	1
DERECHOS FUNDAMENTALES	1	3	3	5	1
DESPIDO	2.539	2.072	1.868	1.904	1.608
DESPIDO COLECTIVO	0	0	0	0	0
EJECUCIONES	1	0	0	0	0
EXTINCIÓN DEL CONTRATO DE TRABAJO	6	5	5	8	7
EXTINCIÓN CONTRATO POR PARTE DEL TRABAJADOR	338	255	336	312	234
EXTINCIÓN POR VOLUNTAD TRABAJA., ACUM. CANTIDAD	-	-	-	16	4
HONORARIOS LETRADO	57	61	61	59	37
IMPUGNACIÓN TIT. EJEC. NO JUDICIALES	0	0	0	0	0
INCAPACIDAD LABORAL TRANSITORIA A.T.	3	2	1	0	0
INCAPACIDAD LABORAL TRANSITORIA M.C.	14	10	4	0	2
INCAPACIDAD TEMPORAL	2	4	1	2	1
INCAPACIDAD TEMPORAL POR A.T.	15	11	6	2	1
INCAPACIDAD TEMPORAL POR M.C.	43	29	28	11	4
INCAPACIDAD TEMPORAL POR M.P.	1	0	0	0	1
INCIDENCIA	0	0	0	0	0
INDEMNIZACIÓN REGULA. PUESTO TRABAJO MENORES DE 25 AÑOS	6	2	0	0	0
INDEMNIZACIÓN REGULA. PUESTO TRABAJO MAYORES DE 25 AÑOS	0	3	0	2	0




INVALIDEZ PERMANENTE POR ACCIDENTE LABORAL	6	6	5	3	7
INVALIDEZ POR ENFERMEDAD PROFESIONAL	1	1	0	0	1
INVALID. PERMANEN. POR M.C. O ACCIDEN. NO LABORAL	15	19	9	8	12
JUBILACIÓN	31	19	44	36	32
JURA DE CUENTAS	391	391	385	418	248
MODIFICA. CONDICIO. DE TRABAJO EXC. MOV. GEOGRÁF.	6	17	11	10	11
MUERTE Y SUPERV. (VIUEDAD O HORFANDAD)	3	6	6	1	1
OTROS	5	246	365	30	35
PARO	11	11	9	3	3
PROCESO MONITORIO	-	-	-	44	31
RECLAMACIÓN DE CANTIDAD	3.633	3.194	2.963	2.412	2.273
RECONOCIMIENTO DE DERECHO	15	16	7	13	4
REINTEGRO PRESTACIONES DE S.S.	14	18	16	10	5
RESPONSABI. DE LA EMPRESA POR FALTA DE SEGUR.	6	6	4	6	5
SANCIONES	29	29	38	28	25
SCI DESPIDO	103	119	101	86	93
SCI INDEMNIZACIÓN REGULACIÓN PUESTO DE TRABAJO	1	0	0	0	0
SCI RECLAMACIÓN DE CANTIDAD	344	168	84	118	90
SOVI DE VEJEZ	1	2	0	0	1
SALARIOS	0	0	0	0	0
VACACIONES	0	1	0	0	0
VARIOS EN MATERIA LABORAL	1	3	1	1	0
VARIOS EN SEGURIDAD SOCIAL	54	35	65	86	80
TOTALES	7.715	6.861	6.467	5.647	4.908

4.5.b.6.10. GRÁFICA JUZGADOS DE LO SOCIAL ESPECIALIZADOS EN EJECUCIÓN PERÍODO 2015

Ejecutorias totales: **4.908**



REPARTO DE ASUNTOS DE INSTRUCCIÓN



- ÍNDICE DE REPARTO -

4.6.1. GRÁFICA DE LA VARIACIÓN DEL PORCENTAJE DE DILIGENCIAS REGISTRADAS	pág. 204
4.6.2. EVOLUCIÓN GRÁFICA ANUAL DE LAS DILIGENCIAS DE GUARDIA	pág. 205
4.6.2.1. LA MEDIA DE LAS DILIGENCIAS DE GUARDIA REPARTIDAS	pág. 205
4.6.3. DESGLOSE DE LOS DIFERENTES DELITOS COMETIDOS	pág. 206 a 210
4.6.3.1. DESGLOSE DE LAS DILIGENCIAS SEGÚN DELITO COMETIDO	pág. 211 a 214
4.6.3.2. DESGLOSE DE LAS DILIGENCIAS SEGÚN LA FALTA COMETIDA	pág. 215
4.6.3.3. DESGLOSE DE LAS DILIGENCIAS SEGÚN EL DELITO LEVE	pág. 216
4.6.4. ASUNTOS REPARTIDOS A INSTRUCCIÓN	pág. 217
4.6.4.1. GRÁFICA DE LA VARIACIÓN DEL PORCENTAJE DE ASUNTOS REPARTIDOS	pág. 217
4.6.5. EVOLUCIÓN GRÁFICA ANUAL DE ASUNTOS REPARTIDOS	pág. 218
4.6.5.1. INCOACIÓN DE EXPEDIENTES DERIVADOS DEL CENTRO DE INTERNAMIENTO DE EXTRANJEROS (CIE)	pág. 218
4.6.6. EXHORTOS REPARTIDOS A INSTRUCCIÓN	pág. 219

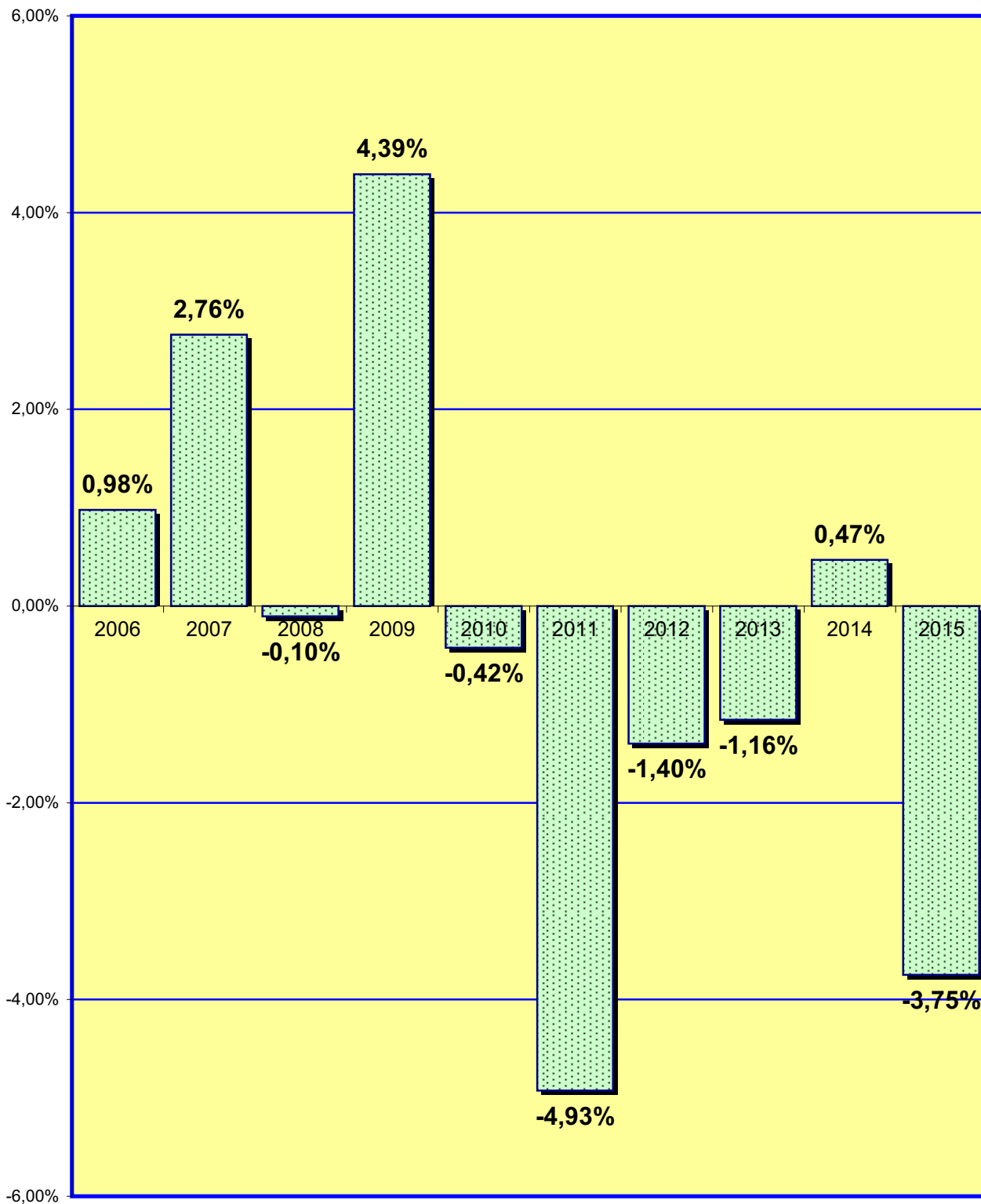
4.6.7. EVOLUCIÓN GRÁFICA ANUAL DE EXHORTOS REPARTIDOS	pág. 219
4.6.8. DESGLOSE DE DETENIDOS POR JUZGADO	pág. 220
4.6.8.1. EVOLUCIÓN GRÁFICA MENSUAL DE DETENIDOS (juzgados de detenidos)	pág. 220
4.6.9. SITUACIÓN A LA QUE PASA EL DETENIDO	pág. 220
4.6.10. EVOLUCIÓN GRÁFICA ANUAL DE DETENIDOS POR JUZGADO	pág. 221
4.6.11. EVOLUCIÓN GRÁFICA ANUAL DEL PORCENTAJE DE LA SITUACIÓN DEL DETENIDO	pág. 221
4.6.11.1. MEDIDAS DE SEGURIDAD REPARTIDAS	pág. 222
4.6.11.2. TRABAJOS EN BENEFICIO DE LA COMUNIDAD REPARTIDOS	pág. 222
4.6.12. MOVIMIENTO DE ASUNTOS DE LOS JUZGADOS DE INSTRUCCIÓN	pág. 222
4.6.12.1. MOVIMIENTO DE ASUNTOS DE INSTRUCCIÓN	pág. 222
4.6.12.1.a. RESUMEN GENERAL POR TIPOS DE PROCESOS	pág. 222
4.6.12.1.b. RESUMEN GENERAL POR JUZGADO	pág. 223
4.6.12.1.c. REPRESENTACIÓN GRÁFICA DE PROCEDIMIENTOS PENDIENTES	pág. 224
4.6.12.1.d. GRÁFICA DE LA VARIACIÓN DEL PORCENTAJE DE ASUNTOS REPARTIDOS	pág. 225
4.6.12.1.e. EVOLUCIÓN GRÁFICA DE PROCEDIMIENTOS PENDIENTES	pág. 225
4.6.12.1.f. LA MEDIA ANUAL POR JUZGADO DE PROCEDIMIENTOS	pág. 225
4.6.12.2. DILIGENCIAS INDETERMINADAS	pág. 226
4.6.12.3. ASUNTOS LEY EXTRANJERIA	pág. 226
4.6.12.3.1. NÚMERO TOTAL DE INMIGRANTES	pág. 226
4.6.12.4. Nº DE ASUNTOS RECIBIDOS SEGÚN LIBRO DE REGISTRO GENERAL	pág. 226
4.6.12.5. JUICIOS DE FALTAS Y DELITOS LEVES SENTENCIADOS PENDIENTES DE	pág. 226
4.6.12.6. MOVIMIENTO DE JUICIOS RÁPIDOS DE FALTAS Y DELITOS LEVES	pág. 226
4.6.12.7. EJECUTORIAS DE JUICIOS DE FALTAS I DELITOS LEVES	pág. 227
4.6.12.7.a. EJECUTORIAS DE JUICIOS DE FALTAS I DELICTES LLEUS	pág. 227
4.6.12.7.b. REPRESENTACIÓN GRÁFICA DE EJECUTORIAS PENDIENTES AL INICIAR Y FINALIZAR EL AÑO	pág. 228
4.6.12.7.c. EVOLUCIÓN GRÁFICA DE EJECUTORIAS PENDIENTES	pág. 229
4.6.12.7.d. EVOLUCIÓN DE LA MEDIA ANUAL POR JUZGADO DE EJECUTORIAS	pág. 229
4.6.12.7.e. LA MEDIA DE LAS EJECUCIONES PENDIENTES EN CADA JUZGADO AL FINALIZAR EL AÑO EN LOS SIGUIENTES PERÍODOS:	pág. 229
4.6.12.7.f. NÚMERO DE ASUNTOS REMITIDOS AL JDO. DE LO PENAL PARA SU EJECUCIÓN	pág. 230
4.6.12.8. Nº DE CAUSAS CON PRESO PROVISIONAL	pág. 230
4.6.12.9. DESPACHOS DE AUXILIO JUDICIAL	pág. 230
4.6.12.10. ASUNTOS PENDIENTES DE SENTENCIAR (menos de 3 meses)	pág. 230
4.6.12.11. ASUNTOS PENDIENTES DE SENTENCIAR (entre 3 y 6 meses)	pág. 230
4.6.12.12. ASUNTOS PENDIENTES DE SENTENCIAR (más de 6 meses)	pág. 230

4.6.12.13. SEÑALAMIENTOS	pág. 231
4.6.12.13.a. SITUACIÓN DE LOS SEÑALAMIENTOS	pág. 231
4.6.12.13.b. SITUACIÓN DE LOS SEÑALAMIENTOS POR JUZGADO	pág. 231
4.6.12.13.c. REPRESENTACIÓN GRÁFICA DE LOS SEÑALAMIENTOS POR JUZGADO	pág. 232
4.6.12.14. PROCEDIMIENTOS ELEVADOS AL ÓRGANO COMPETENTE	pág. 233
4.6.12.15. SUMARIOS CONCLUSOS ELEVADOS VISTA JURADO	pág. 233
4.6.12.16. SUMARIOS CONCLUSOS ELEVADOS A LA AUDIENCIA	pág. 233
4.6.12.17. RECURSOS DE APELACIÓN	pág. 233
4.6.12.18. PROCESOS SOBRE VIOLENCIA DOMÉSTICA	pág. 234
4.6.12.18.1. DENUNCIAS RECIBIDAS Nº TOTAL	pág. 234
4.6.12.18.2. RENUNCIAS Nº TOTAL	pág. 234
4.6.12.18.3. MOVIMIENTO DE ASUNTOS	pág. 234
4.6.12.18.4. MOVIMIENTO JUICIOS RÁPIDOS DE VIOLENCIA DOMÉSTICA	pág. 234
4.6.12.18.5. PROCEDIMIENTOS DE VIOLENCIA DOMÉSTICA ELEVADOS	pág. 235
4.6.12.18.6. ORDENES DE PROTECCIÓN RECIBIDAS	pág. 235
4.6.12.18.6.1. ORDENES DE PROTECCIÓN Nº TOTAL	pág. 235
4.6.12.18.6.2. RELACIÓN VÍCTIMA DENUNCIADO	pág. 235
4.6.12.18.6.3. ORDEN DE PROTECCIÓN	pág. 235
4.6.12.18.7. MEDIDAS CAUTELARES	pág. 236
4.6.12.18.7.1. DE NATURALEZA PENAL	pág. 236
4.6.12.18.7.2. DE NATURALEZA CIVIL	pág. 236
4.6.12.18.8. FORMA EN QUE TERMINAN LOS PROCEDIMIENTOS	pág. 237
4.6.12.18.9. PERSONAS ENJUICIADAS	pág. 237
4.6.12.18.10. EJECUTORIAS	pág. 237
4.6.12.18.11. INCUMPLIMIENTOS	pág. 237
4.6.12.18.11.1. MEDIDAS PROVINIENTES DE ORDEN DE PROTECCIÓN	pág. 237
4.6.12.18.11.2. INCUMPLIMIENTOS DE PENAS ART. 48 EN RELACIÓN AL 57 DEL CP	pág. 237
4.6.12.19. ACTUACIONES URGENTES REFERENTES A LA LO 1/04	pág. 237
4.6.12.19.1. ASUNTOS INGRESADOS	pág. 237
4.6.12.19.2. ÓRDENES DE PROTECCIÓN	pág. 237
4.6.12.19.3. ÓRDENES DE PROTECCIÓN TOTAL	pág. 238
4.6.12.20. SENTENCIAS Y AUTOS: ÁREA DE INSTRUCCIÓN	pág. 238
4.6.12.20.1. JUICIOS DE FALTAS Y DELITOS LEVES	pág. 238
4.6.12.20.2. PROCESOS POR DELITOS (CONFORMIDADES)	pág. 238
4.6.12.20.3. AUTOS DEL ARTÍCULO 13 REAL DECRETO 8/2004 DE 29/10/04	pág. 238
4.6.12.20.3.1. AUTOS FINALES	pág. 238
4.6.12.20.4. DECRETOS	pág. 238

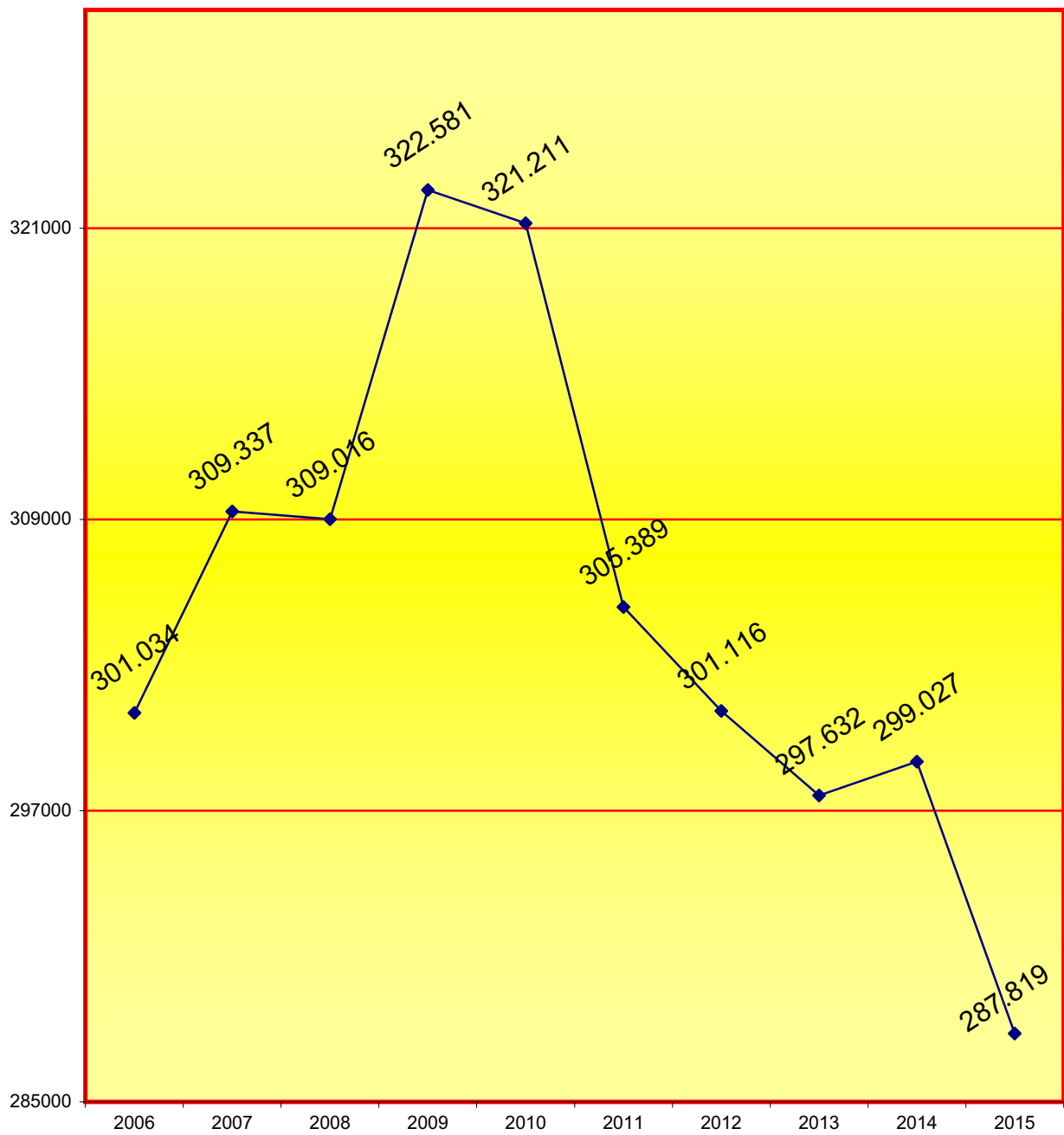
4.6. REPARTO DE INSTRUCCIÓN

4.6.1. GRÁFICA DE LA VARIACIÓN DEL PORCENTAJE DE DILIGENCIAS REGISTRADAS EN EL JUZGADO DE GUARDIA EN RELACIÓN AL AÑO ANTERIOR

PERÍODO DE 2006 A 2015



4.6.2. EVOLUCIÓN GRÁFICA ANUAL DE LAS DILIGENCIAS DE GUARDIA PERÍODO DE 2006 A 2015



4.6.2.1. LA MEDIA DE LAS DILIGENCIAS DE GUARDIA REPARTIDAS A CADA JUZGADO AL FINALIZAR LOS SIGUIENTES PERÍODOS:

2006	2007	2008	2009	2010	2011	2012	2013	2014	2015
9.122	9.374	9.364	9.775	9.734	9.254	9.125	9.019	9.061	8.722

4.6.3. DESGLOSE DE LAS DILIGENCIAS DE GUARDIA

PERÍODO DE 2006 A 2015

1. CÓMPUTO TOTAL DE DILIGENCIAS REGISTRADAS EN EL JUZGADO DE GUARDIA										
	2006	2007	2008	2009	2010	2011	2012	2013	2014	2015
	301.034	309.337	309.016	322.581	321.211	305.389	301.116	297.632	299.027	287.819

2. DESGLOSE DEL CÓMPUTO ANTERIOR ENTRE LOS APARTADOS SIGUIENTES:

2.a. DILIGENCIAS REMITIDAS A DIVERSAS JURISDICCIONES E INSTANCIAS:

2.a.1. AL DECANO (REPARTO DE INSTRUCCIÓN).										
2.a.1.1. Diligencias presentadas en el juzgado de guardia por hechos acaecidos 72 horas antes de presentarlas en la guardia. Se incluyen asuntos con detenidos.										
2.a.1.1.1. Denuncias.										
2.a.1.1.2. Atestado policía, G.C., G.U., Mossos, etc.										
2.a.1.1.3. Parte facultativo, informe médico, etc.										
2.a.1.1.4. Antecedentes a otras diligencias de guardia remitidos al D. I. con anterioridad a 10/12/1996.										
2.a.1.1.5. Inhibiciones sin antecedentes.										
2.a.1.1.6. Fiscalía.										
2.a.1.2. Testimonio de particulares										
2.a.1.2.1. Falso testimonio.										
2.a.1.2.2. Quebrantamiento de condena, etc.										
Año	2006	2007	2008	2009	2010	2011	2012	2013	2014	2015
Total*	112.567	109.954	109.295	113.153	115.387	112.466	119.174	118.947	123.032	120.942

2.a.2. EXHORTOS TELEGRÁFICOS (libertades, ratificación prisión, etc.) y otros remitidos al Decanato de Instrucción.

Año	2006	2007	2008	2009	2010	2011	2012	2013	2014	2015
Total	864	965	1.007	917	791	767	842	904	656	570

2.a.3. AL DECANATO (REPARTO CIVIL).										
2.a.3.1. Diligencias remitidas a la Oficina de Reparto Civil.										
2.a.3.1.1. Embargo de buque.										
2.a.3.1.2. Levantamiento de embargo de buque.										
2.a.3.1.3. Protesta de averías.										
2.a.3.1.4. Medidas urgentes de asunto civiles.										
Año	2006	2007	2008	2009	2010	2011	2012	2013	2014	2015
Total	13	12	10	32	18	10	19	52	56	70

2.a.4. A OTROS JUZGADOS DE INSTRUCCIÓN DE BARCELONA. (Parte facultativo, atestado, fiscalía, denuncia particulares).

- 2.a.4.1. Antecedentes de otras diligencias ampliatorias de procedimientos instruidos en Barcelona (en la guardia directamente o repartidas por el juzgado de instrucción).
- 2.a.4.2. Recuperación vehículo (atestado, litoral, Palmeral, etc.).
- 2.a.4.3. Otros delitos (desobediencia, lesiones, toxicología -científica-, defunciones).
- 2.a.4.4. Busca y captura que tramita el Juzgado de Guardia pero sin abrir indeterminadas.
- 2.a.4.5. Presentaciones.
- 2.a.4.6. Diligencias con detenidos.

Año	2006	2007	2008	2009	2010	2011	2012	2013	2014	2015
Total	35.231	41.517	44.500	46.419	50.806	45.486	47.087	49.124	48.952	47.210

2.a.5. A OTROS JUZGADOS DE INSTRUCCIÓN DE FUERA DE BARCELONA.

- 2.a.5.1. Inhibiciones a fuera de Barcelona (incluidas causas con detenidos).
- 2.a.5.2. Ampliatorias a hechos que conocen otros juzgados de fuera de Barcelona.
- 2.a.5.3. Presentaciones
- 2.a.5.4. Detenidos por busca y captura.

Año	2006	2007	2008	2009	2010	2011	2012	2013	2014	2015
Total	12.674	11.758	11.515	11.912	12.575	12.127	11.835	14.591	17.142	14.423

2.a.6. AL PROPIO JUZGADO DE INCIDENCIAS O DETENIDOS.

- 2.a.6.1. Diligencias presentadas en el juzgado de incidencias por hechos producidos durante el tiempo de la prestación del servicio de guardia y de las 72 horas anteriores al comienzo de la misma,
- 2.a.6.1.1. Indeterminadas (lesiones accidente, etc.).
 - 2.a.6.1.2. Diligencias previas.
 - 2.a.6.1.3. Sobreseimiento provisional.
 - 2.a.6.1.4. Juicios de Faltas.
 - 2.a.6.1.5. Procedimiento de jurado.
 - 2.a.6.1.6. Sumario.
 - 2.a.6.1.7. Exhortos de cárcel (se envían al D. I.).
- 2.a.6.2. Diligencias presentadas en el juzgado de detenidos.
- 2.a.6.2.1. Indeterminadas.
 - 2.a.6.2.2. Diligencias previas.
 - 2.a.6.2.3. Juicio de faltas.
 - 2.a.6.2.4. Procedimiento de jurado.
 - 2.a.6.2.5. Sumario.

Año	2006	2007	2008	2009	2010	2011	2012	2013	2014	2015
Total	140.562	146.096	143.696	151.065	142.428	135.300	123.001	114.918	109.845	105.174

2.b. SEGÚN EL TIPO DE DILIGENCIA INCOADA. (Desglose apartado 2.a.6.).

2.b.1. DILIGENCIAS PREVIAS.										
Año	2006	2007	2008	2009	2010	2011	2012	2013	2014	2015
Total	9.886	11.517	11.422	6.658	5.252	4.978	5.668	6.148	5.563	4.418

2.b.2. SOBRESEIMIENTO PROVISIONAL PREVIAS.										
Año	2006	2007	2008	2009	2010	2011	2012	2013	2014	2015
Total	96.176	97.168	89.797	102.936	95.658	89.726	79.597	69.565	64.145	58.946

2.b.3. INDETERMINADAS.										
Año	2006	2007	2008	2009	2010	2011	2012	2013	2014	2015
Total	5.699	5.848	6.131	5.735	5.488	5.564	6.002	6.369	6.759	9.723

2.b.4. SUMARIO.										
Año	2006	2007	2008	2009	2010	2011	2012	2013	2014	2015
Total	6	3	4	2	2	2	1	3	1	1

2.b.5. JUICIO DE FALTAS Y DELITOS LEVES.										
Año	2006	2007	2008	2009	2010	2011	2012	2013	2014	2015
Total	20.807	14.122	21.314	10.106	9.715	9.491	9.116	12.646	13.464	17.483

2.b.6. SOBRESEIMIENTO PROVISIONAL J. DE FALTAS.										
Año	2006	2007	2008	2009	2010	2011	2012	2013	2014	2015
Total	3.549	12.302	7.748	19.047	20.359	19.728	17.574	15.286	15.525	10.511

2.b.7. LEY DE EXTRANJERÍA.										
Año	2006	2007	2008	2009	2010	2011	2012	2013	2014	2015
Total	742	1.082	1.343	783	698	432	414	372	249	158

2.b.8. LEY DEL JURADO.										
Año	2006	2007	2008	2009	2010	2011	2012	2013	2014	2015
Total	1	0	1	0	0	0	0	0	0	0

2.b.9. OTRAS DILIGENCIAS.										
Año	2006	2007	2008	2009	2010	2011	2012	2013	2014	2015
Total	0	5	4	3	3	3	13	0	2	1

2.b.10. DILIGENCIAS URGENTES JUICIO RÁPIDO.										
Año	2006	2007	2008	2009	2010	2011	2012	2013	2014	2015
Total	3.696	3.961	5.791	5.714	5.150	5.196	4.468	4.409	3.976	3.749

Total diligencias al propio juzgado										
Año	2006	2007	2008	2009	2010	2011	2012	2013	2014	2015
Total	140.562	146.096	143.696	151.065	142.428	135.300	123.001	114.918	109.845	105.174

2.c. ORIGEN DE LAS DILIGENCIAS.						
2.c.1. DILIGENCIAS POLICIALES	2010	2011	2012	2013	2014	2015
Guardia Civil	765	604	479	553	653	595
Guardia Urbana	12.555	12.055	8.513	9.992	12.758	14.861
Mossos d'Esquadra	215.169	200.426	199.610	194.380	195.087	183.893
Policía Gubernativa	2.042	1.428	1.445	1.322	1.197	1.165
Policía Local	0	0	0	0	0	0
Policía Portuaria	0	0	0	0	0	0
TOTAL APARTADOS SUPERIOR Policía Nacional, G. Urbana, G. Civil, Mossos d'Esquadra, etc.	230.531	214.513	210.047	206.247	209.695	200.514
Policía científica y toxicología.	3	2	2	3	0	7
Recuperación vehículo (Palmeral, transit, e	737	657	590	644	716	854
Telefonemas (defunción).	943	904	936	904	917	927

2.c.2. DILIGENCIAS DE LOS CENTROS PENITENCIARIOS (Brians, Quatre Camins, Dones, Homes, Ponet).										
Año	2006	2007	2008	2009	2010	2011	2012	2013	2014	2015
Total	735	663	646	471	466	469	477	463	411	304

2.c.3. INFORMES Y PARTES DE HOSPITALES Y CLÍNICAS (Bellvitge, Clínic, Creu Roja, Perecamps, Esperança, etc).										
Año	2006	2007	2008	2009	2010	2011	2012	2013	2014	2015
Total	45.411	43.090	40.612	39.861	34.712	34.475	34.918	35.751	35.065	35.548

2.c.4. INHIBICIONES	2009	2010	2011	2012	2013	2014	2015
Procedentes de otros órganos.	36.014	35.841	35.547	34.361	32.072	30.865	30.321
Exhortos.	917	791	767	842	795	656	570
Protesta de averías.	6	8	1	6	6	1	3
Presentaciones.	3	1	3	9	1	2	1
Testimonio de particulares.	841	1.012	1.174	1.228	1.629	1.605	1.632
Vigilancia penitenciaria.	0	0	0	45	0	0	0
Total diligencias remitidas	37.781	37.653	37.492	36.491	34.503	33.129	32.527

2.c.5. DENUNCIAS (presentadas por los propios particulares).										
Año	2006	2007	2008	2009	2010	2011	2012	2013	2014	2015
Total	14.982	13.756	12.476	10.989	11.029	11.384	11.899	12.690	13.443	12.353

2.c.6. QUERELLAS.										
Año	2006	2007	2008	2009	2010	2011	2012	2013	2014	2015
Total	615	626	642	626	732	675	677	766	668	697

2.c.7. COMUNICACIÓN DE OTROS ORGANISMOS.										
Año	2006	2007	2008	2009	2010	2011	2012	2013	2014	2015
Total	206	212	220	185	196	203	144	107	43	86

2.c.8. BUCAS Y CAPTURAS.										
Año	2006	2007	2008	2009	2010	2011	2012	2013	2014	2015
Total	2.863	3.225	3.732	4.065	4.563	5.040	5.310	5.304	5.400	4.542

2.c.9. MINISTERIO FISCAL, MENORES Y FISCALÍA DE MENORES.										
Año	2006	2007	2008	2009	2010	2011	2012	2013	2014	2015
Total	147	159	150	98	81	76	85	95	115	80

2.c.10. OTROS.										
Año	2006	2007	2008	2009	2010	2011	2012	2013	2014	2015
Total	35	66	31	100	87	61	130	155	141	234

Total origen de la diligencia										
Año	2006	2007	2008	2009	2010	2011	2012	2013	2014	2015
Total	301.034	309.337	309.016	322.581	321.211	305.389	301.116	297.632	298.062	288.673

4.6.3.1. DESGLOSE DE LAS DILIGENCIAS SEGÚN DELITO COMETIDO

	2011	2012	2013	2014	2015
ABANDONO DE DESTINO	0	0	0	0	3
ABANDONO DE FAMILIA	303	214	219	144	153
ABANDONO DE FUNCIÓN PÚBLICA	2	13	0	0	0
ABANDONO DE NIÑOS	0	0	0	0	0
ABORTO	4	8	0	1	2
ABUSOS SEXUALES	0	0	0	0	329
ABUSO FUNCIONARIO EJERCICIO DE FUNCIONES	0	0	8	10	0
ACOSO SEXUAL	9	10	12	18	79
ACUSACIÓN O DENUNCIA FALSA	46	57	49	41	43
AFAVORECER EVASIÓN	0	0	3	0	0
AGRESIÓN SEXUAL	980	989	1045	1.113	886
ALZAMIENTO DE BIENES	63	58	53	43	61
ALTERACIÓN PRECIOS CONCURSO Y SUBASTAS	2	3	4	0	2
AMENAZAS	3.032	3.032	2.731	2.749	2.633
APROPIACIÓN INDEBIDA	2.551	3.671	3.399	3.481	2.785
ARROGACIÓN ATRIBUCIONES JUDICIALES	0	0	0	0	0
ASESINATO	2	1	6	4	6
ASOCIACIÓN ILÍCITA	12	0	1	7	3
ATENTADO	370	444	423	407	449
ATENTADO CONTRA LA AUTORIDAD	167	201	152	192	206
ATENTADO BANDA ARMADA	0	0	0	0	0
BUSCA Y CAPTURA	5.122	5.416	5.394	5.400	4.614
CALUMNIA	59	58	45	58	57
CAZA O PESCA DE ESPECIES AMENAZADAS	1	2	2	2	0
COACCIÓN	534	610	632	636	605
COLABORACIÓN CON BANDA ARMADA	0	0	0	13	0
CONDUCCIÓN SIN SEGURO OBLIGATORIO	8	3	5	4	3
CONDUCCIÓN TEMERARIA	34	31	31	0	48
CONDUCCIÓN BAJO INFLUENCIA DE BEBIDAS	226	261	333	184	151
CONDUCCIÓN A VELOCIDAD NOTORIAMENTE SUPERIOR	5	0	0	11	0
CONDUCCIÓN SIN LICENCIA O PERMISO	333	319	370	310	264
CONSPIRACIÓN HOMICIDIO O ASESINATO	0	0	0	0	0
CONTRABANDO	9	11	13	15	13
CONTRA LA SEGURIDAD SOCIAL	0	0	0	0	13
CORRUPCIÓN EN EL SECTOR PRIVADO	0	0	0	0	2
CONTRA LA LIBERTAD INDIVIDUAL	4	0	4	0	0
CONTRA LA SEGURIDAD VIAL	3710	3079	2966	2931	2.681
CORRUPCIÓN DE MENORES	38	21	24	25	0
DAÑOS	15.094	14.562	14.757	14.846	14.041
DEFRAUDACIÓN	152	188	224	238	205
DEFUNCIÓN	1.866	1.928	1.830	1.861	1.889
DELITO C/ DCHOS. FUNDAMENTALES Y LIBERTAD P.	6	9	5	8	5

	2011	2012	2013	2014	2015
DELITO CONTRA LOS DERECHOS DE CIUDADANOS EXTRA	0	0	0	0	25
CONTRA EL DERECHO DE LOS TRABAJADORES	201	173	139	109	104
DELITO CONTRA EL MEDIO AMBIENTE	0	0	7	0	3
DELITO CONTRA LA ECONOMÍA PÚBLICA	62	51	74	64	43
DELITO CONTRA LA INTEGRIDAD MORAL	6	15	10	10	8
DELITO CONTRA LAS INSTITUCIONES DEL ESTADO	0	1	0	0	0
DELITO CONTRA LA ORDENACIÓN TERRITORIAL	0	0	0	0	0
DELITO CONTRA LA LIBERTAD Y SEGUR. TRABAJO	0	0	0	0	0
DELITO CONTRA LA PROPIEDAD INTELECTUAL	334	336	277	156	150
DELITO CONTRA LA PROPIEDAD INDUSTRIAL	602	722	934	690	726
DELITO CONTRA LA SEGURIDAD SOCIAL	9	8	12	0	0
DELITO CONTRA LA SEGURIDAD DEL TRÁFICO	95	89	136	97	100
DELITO SOBRE EL PATRIMONIO ARTÍSTICO	0	0	0	0	2
DELITO DE SOCIETARIO	40	46	61	48	35
DENEGACIÓN DE AUXILIO	3	1	5	1	1
DEPÓSITO DE ARMAS O MUNICIONES	0	0	0	0	0
DESACATO	7	9	10	11	9
DESCUBRIMIENTO DE SECRETOS	67	13	11	22	143
DESLEALTAD PROFESIONAL	7	12	13	19	13
DESOBEDIENCIA	627	602	466	469	305
DESOBEDIENCIA FUNCIONARIOS PÚBLICOS	64	66	66	55	45
DESORDEN PÚBLICO	251	235	134	142	81
DETENCIÓN ILEGAL POR PARTICULARES	79	78	59	50	42
DELITO ELECTORAL	4	24	32	41	24
DILIGENCIAS JUDICIALES VARIAS	11.738	11.156	11.219	10.443	11.487
ENCUBRIMIENTO	1	0	0	1	7
ENTRADA Y REGISTRO	159	156	162	162	160
ESTAFA	11.016	11.857	13.105	14.886	16.284
ESTRAGOS	79	71	35	54	23
EXHIBICIONISMO	39	36	20	38	20
EXTORSIÓN	28	43	45	45	49
EXTRADICIÓN	1	5	4	9	2
EXTRANJEROS	467	454	387	266	171
FALSEDAD (en todas sus variantes)	1430	1.451	1.629	1.387	1.173
FALSO TESTIMONIO	57	76	66	40	51
FALTAS (en todas sus variantes)	23444	22.930	27.932	24.966	13.890
FRAUDE	2	10	6	4	8
HABEAS CORPUS	240	178	141	179	205
HALLAZGO	3	14	6	3	0
HURTO	112.389	104.062	101.400	102.561	97.705
HOMICIDIO	40	61	51	45	97
HOMICIDIO IMPRUDENTE	8	8	3	3	7
IMPRUDENCIA TEMERARIA	7	4	3	2	1
IMPRUDENCIA TEMERARIA DE TRÁFICO	11	5	10	2	3
IMPRUDENCIA PROFESIONAL	35	36	37	30	17
IMPUESTOS O EXACCIONES ILEGALES	0	0	0	0	0

	2011	2012	2013	2014	2015
INCENDIO	170	187	195	192	145
INDUCCIÓN DE MENORES ABANDONO DOMICILIO	1	1	3	1	2
INFIDELIDAD CUSTODIA DOCUMENTOS	2	1	1	3	3
INFRACCIÓN DERECHOS PROPIEDAD INDUSTRIAL	0	0	0	0	0
INFRACCIÓN DERECHOS DE AUTOR	0	0	0	0	0
INJURIA	681	668	701	855	576
INSOLVENCIA FRAUDULENTA	3	6	5	2	0
INSOLVENCIA CULPABLE	23	31	28	22	33
INSULTOS	177	151	118	125	72
INTERVENCIÓN CENTRO PSIQUIÁTRICO	2	5	30	22	21
INTERVENCIÓN TELEFÓNICA	23	21	10	12	10
INTOXICACIÓN	62	40	63	73	241
INTRUSISMO	16	14	16	16	15
LESIONES	43.605	44.023	46.192	45.965	44.888
INCUMPLIMIENTO PRESTACIONES ECONOMICAS	-	592	589	534	489
LESIONES IMPRUDENCIA	1.063	1.127	1.160	1.185	765
LIBERTAD Y SEGURIDAD EN EL TRABAJO	0	0	0	0	0
LIMITACIÓN A LA LIBERTAD SEXUAL	1	0	0	1	0
LIMITACIÓN LIBERTAD SINDICAL Y DE HUELGA	0	0	3	0	0
LIBERTAD DE ASOCIACION	0	0	0	0	0
MALVERSACIÓN CAUDALES PÚBLICOS	6	11	7	10	3
MANIPULACIÓN GENÉTICA	0	0	0	0	0
MALTRATO EN ÁMBITO FAMILIAR	561	678	705	791	850
MALTRATO O RESISTENCIA FUERZA ARMADA	2	0	2	0	3
MATRIMONIO ILEGAL	2	6	3	1	0
MERCADO Y CONSUMIDORES	50	41	30	14	1
MUTILACIÓN DE ÓRGANO PRINCIPAL	0	0	0	0	0
NEGATIVA A LA PRESTACIÓN SERVICIO MILITAR	0	0	0	0	0
NEGATIVA A LA PRESTACIÓN SOCIAL SUSTITUTORIA	0	0	0	0	0
OBSTRUCCIÓN A LA JUSTICIA	65	58	63	77	59
OMISIÓN DE SOCORRO	4	4	6	5	9
OMISIÓN DEL DEBER DE PERSEGUIR DELITOS	0	0	0	0	0
PARRICIDIO	0	0	39	0	0
PARTICIPACIÓN EN PELEA	0	0	0	0	0
PELEA MULTITUDINARIA	4	3	2	6	0
PERSONAS DESAPARECIDAS	0	0	0	914	0
PORNOGRAFÍA	65	31	41	47	57
PREVARICACIÓN	22	38	27	62	28
PROSTITUCIÓN	111	89	110	120	122
QUEBRANTAMIENTO DE CONDENA	976	912	840	759	696
QUIEBRA FRAUDULENTA	0	2	2	1	0
QUEBRANTAMIENTO DEL DEBER DE CUSTODIA	0	5	6	6	5
REALIZACIÓN DERECHO PROPIO	15	9	11	7	17
REBELIÓN	5	0	0	0	0
RECEPTACIÓN	175	187	293	315	1
RECUPERACIÓN VEHÍCULO	657	590	642	716	854
RESISTENCIA	290	279	263	283	854

	2011	2012	2013	2014	2015
REVELACIÓN DE SECRETOS	116	189	120	285	170
RIESGO PARA LA CIRCULACIÓN	0	2	0	1	2
ROBO	55.360	58.051	55.561	50.425	46.637
ROBO CON HOMICIDIO DOLOSO	0	0	0	0	0
ROBO O HURTO DE VEHÍCULO A MOTOR	5.248	5.036	5.542	5.181	4.904
SALUD PÚBLICA	2.365	2.515	2.160	2.046	1.765
SECUESTRO	7	5	8	5	6
SECRETOS OFICIALES	0	0	0	0	0
SIMULACIÓN DE DELITO	33	55	89	126	115
SOBORNO	5	2	4	9	1
SOLICITUD DE TRASPLANTE DE ÓRGANOS	0	0	0	0	0
SUSTRACCIÓN DE MENORES	23	45	51	36	33
TENENCIA DE ARMAS	70	52	56	54	57
TENENCIAS DE EXPLOSIVOS	0	0	0	0	0
TORTURAS	1	1	3	4	2
TRÁFICO DE DROGAS	5	6	7	0	11
TRÁFICO DE INFLUENCIAS	2	3	2	3	2
TRANSPLANTE	58	52	51	42	39
USURPACIÓN	1098	1333	1930	2.816	3.524
USURPACIÓN ATRIBUCIONES	217	123	66	15	8
USURPACIÓN ESTADO CIVIL	359	292	264	196	220
UTILIZACIÓN MENORES PARA MENDICIDAD	4	9	4	11	5
VEJACIONES	73	69	69	93	62
VIOLACIÓN DEL DOMICILIO	56	83	83	57	57
VIOLACIÓN	12	3	4	3	4
VIOLACIÓN DE SECRETOS POR FUNCIONARIOS	0	0	0	0	1
VIOLENCIA CONYUGE Y DOMESTICA	7	337	240	190	40
ACOSO INMOBILIARIO	-	-	-	-	2
ACOSO LABORAL	-	-	-	-	1
GRUPOS CRIMINALES: CREACIÓN, FINANCIACIÓN, INTEGRACIÓN	-	-	-	-	3
ORGANIZACIONES CRIMINALES: CREACIÓN, DIRECCIÓN E	-	-	-	-	12
PERTENENCIA A BANDA ARMADA U ORGANIZACIÓN TERRO	-	-	-	-	4
RELATIVO AL MERCADO Y CONSUMIDORES	-	-	-	-	18
RELATIVOS A LA FLORA Y FAUNA	-	-	-	-	5
RESISTENCIA O DESOBEDIENCIA	-	-	-	-	291
TENENCIA DE MATERIAL PARA ROBO	-	-	-	-	1
TRÁFICO DE SERES HUMANOS (TAMBIÉN INMIGRACIÓN C	-	-	-	-	5
ENCUENTROS	-	-	-	-	10
USO DE DOCUMENTO FALSO	-	-	-	-	2
USO INDEBIDO DE NOMBRE O TÍTULO	-	-	-	-	4
NO DELITO Y OTROS	-	-	-	-	39
TOTAL *	312.354	308.366	311.967	306.602	284.331

* Una diligencia puede hacer referencia a varios delitos.

4.6.3.2. DESGLOSE DE LAS DILIGENCIAS SEGÚN LA FALTA COMETIDA

	2011	2012	2013	2014	2015
ABANDONO DE JERINGILLAS	2	1	3	3	2
ABANDONO DE INSTRUMENTOS PELIGROSOS	89	24	14	19	10
ABANDONO DE ANIMALES DOMÉSTICOS	0	0	0	0	3
FALTA CONTRA EL MEDIO AMBIENTE	0	0	0	0	1
INCUMPLIMIENTO OBLIGACIONES FAMILIARES	186	238	376	613	248
APROPIACIÓN INDEBIDA	1.202	336	354	367	811
CUSTODIA DE ANIMALES FEROCES O DAÑINOS	0	1	0	3	0
DAÑOS EN BIENES INMUEBLES PRIVADOS	168	534	1.284	1.100	284
DAÑOS EN BIENES INMUEBLES PÚBLICOS	59	485	1.138	2.742	891
DEFRAUDACIÓN DE AGUA	6	6	6	6	0
DEFRAUDACIÓN DE ELECTRICIDAD	9	10	15	24	1
DEFRAUDACIÓN DE OTROS ELEMENTOS	0	2	0	0	2
DESCONSIDERACIÓN A LA AUTORIDAD	591	468	383	219	90
DESCONSIDERACIÓN A LOS AGENTES DE LA AUTORIDAD	623	548	595	661	317
FALTA CONTRA INTERESES Y RÉGIMEN P.	6	11	2	2	3
FALTA DE AMENAZAS	968	847	985	726	413
FALTA DE ASEGURANZA OBLIGATORIA	23	77	112	70	40
FALTA DE COACCIONES	87	104	105	111	35
FALTA DE DAÑOS	733	744	693	654	335
FALTA DE DESOBEDIENCIA	110	102	120	98	54
FALTA DE HURTO	14.413	14.211	11.387	13.510	7.640
FALTA DE LESIONES	1.948	1.948	1.860	2.054	1.144
FALTA DE PADRES O TUTORES	3	5	4	0	0
FALTA DE ESTAFA	270	286	222	247	153
FALTA DE IMPRUDENCIA CON DAÑOS	0	0	1	0	3
FALTA DE IMPRUDENCIA CON LESIONES	236	237	156	50	31
FALTA DE INJURIAS	213	231	194	193	140
FALTA DE MALTRATO	0	0	0	0	19
FALTA DE UTILIZACIÓN ILEGÍTIMA DE USO DE VEHÍCULOS A MO	3	1	3	7	5
INCUMPLIMIENTO DE RESOLUCIONES JUDICIALES RESPECTO A	500	570	609	639	439
IMPRUDENCIA, LESIONES GRAVES	1	2	2	0	0
IMPRUDENCIA, LESIONES GRAVES CON VEHÍCULO	2	0	0	0	0
IMPRUDENCIA, MUERTE	6	3	3	3	1
IMPRUDENCIA, MUERTE CON VEHÍCULO	0	0	0	0	1
FALTA DE DESLUCIMIENTO	0	0	0	0	14
MALOS TRATOS ANIMAL DOMÉSTICO	3	9	10	11	10
MALOS TRATOS DE OBRA	399	324	356	368	471
MALOS TRATOS DE OBRA AL CÓNYUGUE	12	12	5	8	8
MALOS TRATOS DE OBRA A LOS ASCENDENTES	9	0	3	2	4
MALOS TRATOS DE OBRA A LOS HIJOS	19	13	16	16	15
MALOS TRATOS DE OBRA EN RELACIÓN AFECTIVA	29	21	18	18	12
OTRAS FALTAS	39	67	194	88	4
FALTA DE USURPACIÓN (INCLUYE OCUPACIÓN VIVIENDA)	0	0	0	0	2
OTRAS FALTAS CONTRA LAS PERSONAS	2	17	5	2	5
OTRAS FALTAS CONTRA EL ORDEN PÚBLICO	263	246	176	149	86
FALTA DE HURTO DE USO	0	0	0	0	4
VEJACIÓN INJUSTA	206	189	213	183	114
TOTAL	23.438	22.930	21.622	24.966	13.865

4.6.3.3. DESGLOSE DE LAS DILIGENCIAS SEGÚN EL DELITO LEVE

	-	-	2015
ALTERACIÓN DE HITOS	-	-	1
APROPIACIÓN INDEBIDA SIN QUEBRANTAMIENTO DEBER DE CUSTODIA	-	-	3
CONTRA LA PROPIEDAD INDUSTRIAL	-	-	22
CONTRA LA PROPIEDAD INTELECTUAL E INDUSTRIAL	-	-	6
ABANDONO ANIMALES EN CONDICIONES DE PELIGRO	-	-	1
ADMINISTRACIÓN DESLEAL	-	-	1
AMENAZAS	-	-	355
APROPIACIÓN INDEBIDA	-	-	133
COACCIONES	-	-	30
DAÑOS	-	-	436
FRAUDE FLUIDO ELÉCTRICO Y ANÁLOGOS	-	-	2
HURTO	-	-	8.774
HURTO DE USO	-	-	5
LESIONES	-	-	1.133
LESIONES CON IMPRUDENCIA	-	-	9
MANTENIMIENTO CONTRA LA VOLUNTAD TITULAR	-	-	2
ESTAFA	-	-	254
HOMICIDIO IMPRUDENTE	-	-	2
INJURIAS O VEJACIONES CÓNYUGE	-	-	4
USO MONEDA FALTA VALOR APARENTEMENTE MENOR 400€	-	-	2
USURPACIÓN (OCUPACIÓN NO VIOLENTA DE INMUEBLES)	-	-	11
TOTAL	-	-	11.186

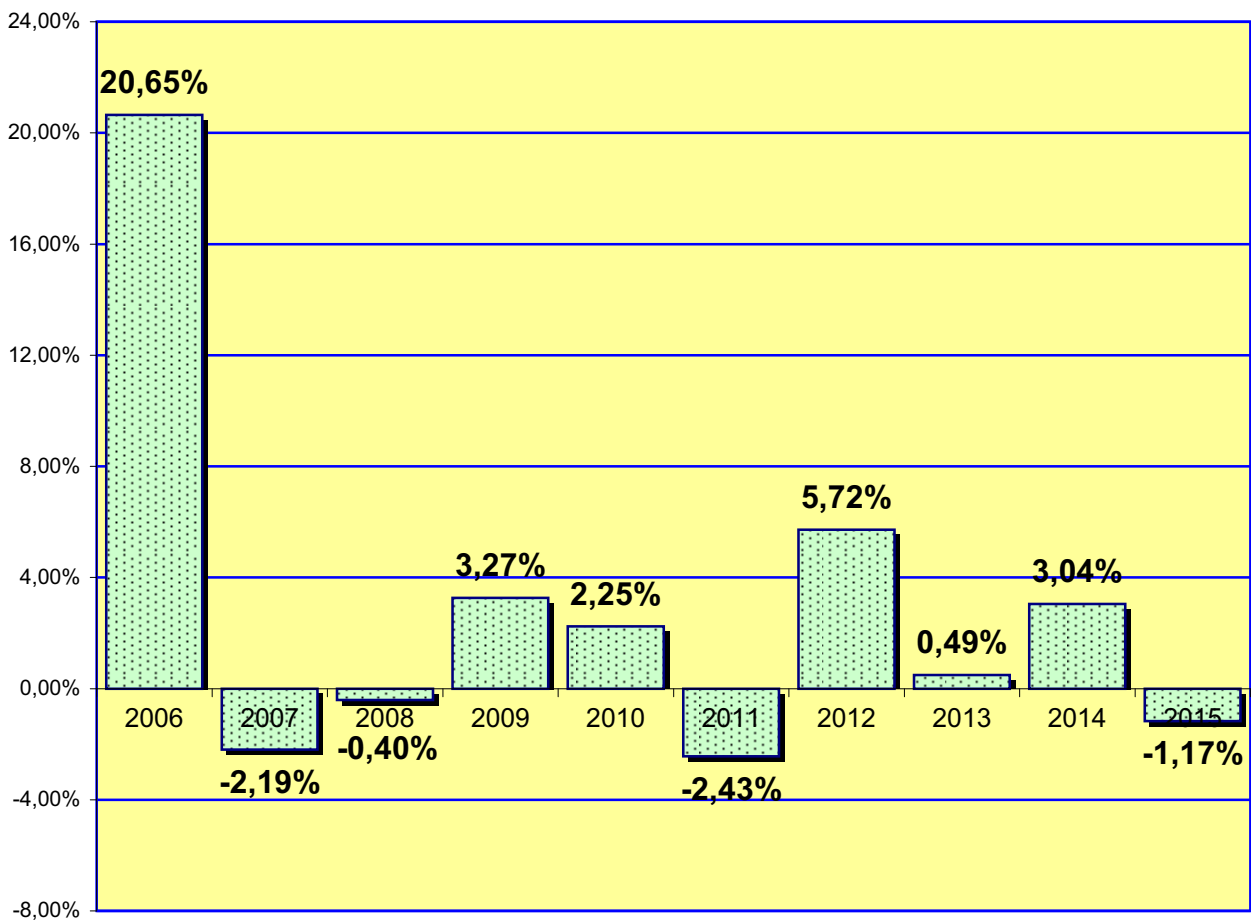
4.6.4. ASUNTOS REPARTIDOS POR EL DECANATO DE INSTRUCCIÓN PERÍODO 2015

ASUNTOS	1º trimes.	2º trimes.	3º trimes.	4º trimes.	Total
QUERELLAS	202	216	159	182	759
ASUNTOS CON DETENIDOS	4	11	11	10	36
ASUNTOS SIN DETENIDOS	29.035	31.561	32.435	27.797	120.828
TOTAL*	29.241	31.788	32.605	27.989	121.623

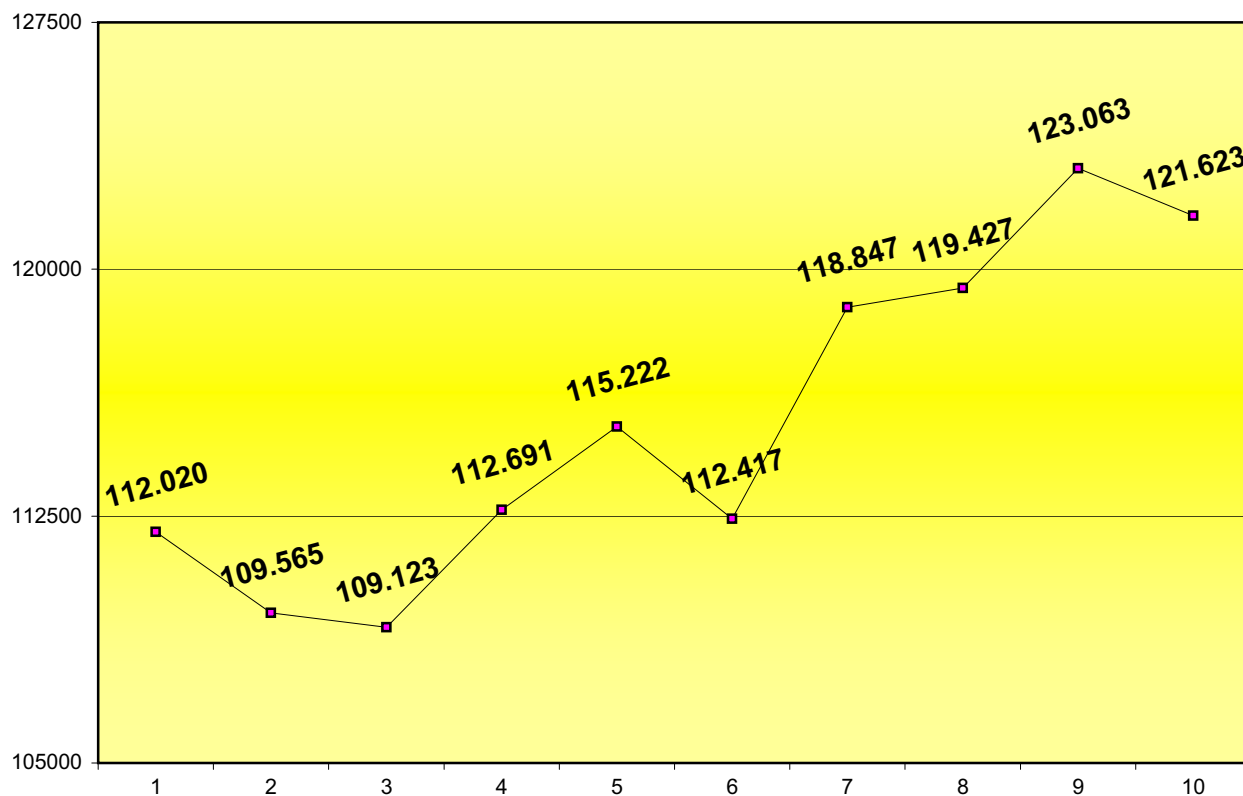
* No incluye los 480 exhortos telegráficos cumplimentados en el Juzgado de Guardia.

4.6.4.1. GRÁFICA DE LA VARIACIÓN DEL PORCENTAJE DE ASUNTOS REPARTIDOS EN RELACIÓN AL AÑO ANTERIOR

PERÍODO DE 2011 A 2015



4.6.5. EVOLUCIÓN GRÁFICA DE ASUNTOS REPARTIDOS EN LOS SIGUIENTES PERÍODOS:



	2006	2007	2008	2009	2010	2011	2012	2013	2014	2015
Querellas	642	652	660	659	761	705	700	808	697	759
Detenidos	63	49	67	62	72	67	49	27	27	36
Sin detenidos	111.315	108.864	108.396	111.970	114.389	111.645	118.098	118.592	122.339	120.828
Total	112.020	109.565	109.123	112.691	115.222	112.417	118.847	119.427	123.063	121.623

- En las querellas se hacen constar 29 asuntos que el Juzgado de Guardia clasificó como asuntos sin detenidos cuando en realidad se tratan de querellas.

4.6.5.1. INCOACIÓN DE EXPEDIENTES DERIVADOS DEL CENTRO DE INTERNAMIENTO DE EXTRANJEROS (CIE) EN LOS SIGUIENTES PERÍODOS:

	2013	2014	2015
Instrucción nº 1	5	83	121
Instrucción nº 30	15	56	87
TOTAL EXPEDIENTES INCOADOS	20	139	208

4.6.6. EXHORTOS REPARTIDOS POR EL DECANATO DE INSTRUCCIÓN PERÍODO 2015

DILIGENCIAS PREVIAS	1º trimes.	2º trimes.	3º trimes.	4º trimes.	Total
Diligencias previas con detenidos	220	224	199	223	866
Diligencias previas sin detenidos	2.048	1.923	1.419	1.852	7.242
Diligencias previas con/sin detenidos	2.268	2.147	1.618	2.075	8.108

JUICIOS DE FALTAS	1º trimes.	2º trimes.	3º trimes.	4º trimes.	Total
Juicios de faltas en trámite	335	275	174	151	935
Juicios de faltas en ejecución	106	134	92	70	402
Juicios de faltas en trámite y en ejecución	441	409	266	221	1.337

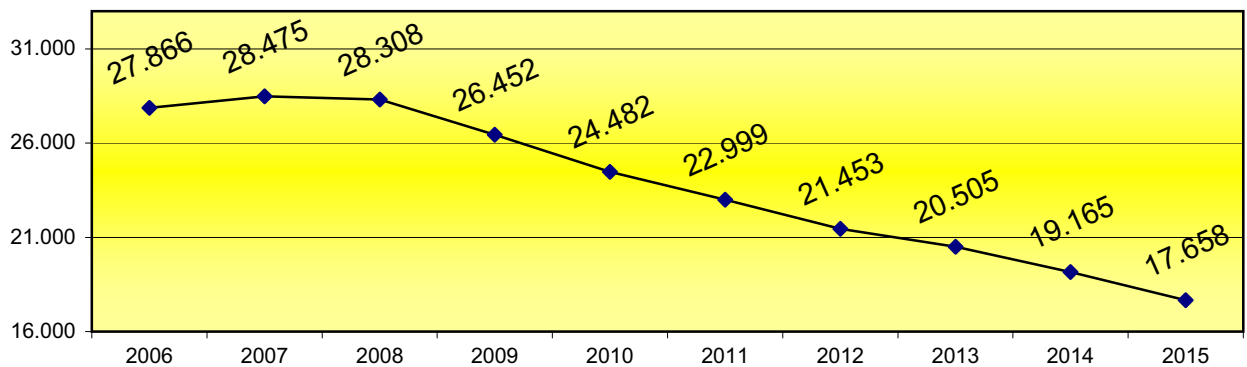
Repartidos al SAC penal	2.075	1.950	1.263	1.680	6.968
-------------------------	-------	-------	-------	-------	-------

Comisiones rogatorias	136	136	98	63	433
-----------------------	-----	-----	----	----	-----

Comisiones rogatorias y exhortos derivados a otros Jdos.	242	213	171	186	812
--	-----	-----	-----	-----	-----

SUMA TOTAL DE EXHORTOS	1º trimes.	2º trimes.	3º trimes.	4º trimes.	Total
	5.162	4.855	3.416	4.225	17.658

4.6.7. EVOLUCIÓN GRÁFICA DE EXHORTOS REPARTIDOS PERÍODO DE 2006 A 2015



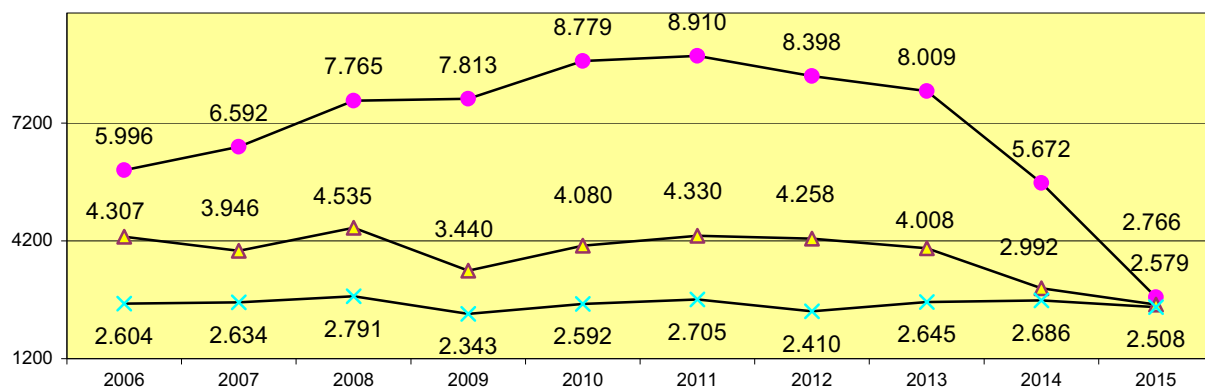
	2006	2007	2008	2009	2010	2011	2012	2013	2014	2015
Previas con detenido	1.496	1.696	1.463	1.293	1.267	1.318	1.464	1.307	1.115	866
Previas sin detenido	9.635	10.305	10.304	9.767	9.034	8.798	8.701	8.564	8.019	7.242
Faltas en trámite	2.141	2.025	1.894	1.571	1.378	1.310	1.183	1.122	1.131	935
Faltas en ejecución	1.303	1.204	1.023	922	696	692	714	644	499	402
Repartidos al S.A.C.	13.137	13.077	13.423	12.684	11.903	10.697	9.197	8.649	8.057	6.968
Comisiones rogatorias	154	168	201	215	204	184	194	219	344	433
Total	27.866	28.475	28.308	26.452	24.482	22.999	21.453	20.505	19.165	16.846

4.6.8. DESGLOSE DE DETENIDOS POR JUZGADO	1º trimes.	2º trimes.	3º trimes.	4º trimes.	Total
JUZGADO DE GUARDIA	968	955	729	918	3.570
DETENIDOS Nº 1	658	736	724	648	2.766
DETENIDOS Nº 2	615	700	705	559	2.579
DETENIDOS Nº 3	596	663	681	568	2.508
TOTAL DETENIDOS Nº 1, 2 Y 3	2.837	3.054	2.839	2.693	11.423

4.6.9. SITUACIÓN A LA QUE PASA EL DETENIDO	2011	2012	2013	2014	2015
DETENIDOS POLICIA NACIONAL	3.021	3.660	3.715	3.643	2.829
DETENIDOS MOSSOS D'ESQUADRA	25.153	21.684	20.584	18.153	15.723
DETENIDOS GUARDIA CIVIL	206	180	196	191	187
DETENIDOS GUARDIA URBANA	0	0	0	0	0
TOTAL DETENIDOS POLICIA NACIONAL, MOSSOS D'ESQUADRA, GUARDIA CIVIL Y GUARDIA URBANA	28.380	25.524	24.495	21.987	18.739

RELACIÓN DE DETENIDOS	1º trimes.	2º trimes.	3º trimes.	4º trimes.	Total
TOTAL DE DETENIDOS	4.844	5.051	4.675	4.169	18.739
NO PASAN AL JUZGADO DE GUARDIA	2.007	1.997	1.836	1.476	7.316
INGRESAN EN PRISIÓN	447	434	361	357	1.599
QUEDAN EN LIBERTAD	2.390	2.620	2.478	2.336	9.824

4.6.10. DESGLOSE DE DETENIDOS POR JUZGADOS PERÍODO DE 2006 A 2015



Juzgado de Incidencias tiene una media diaria de 10 detenidos.

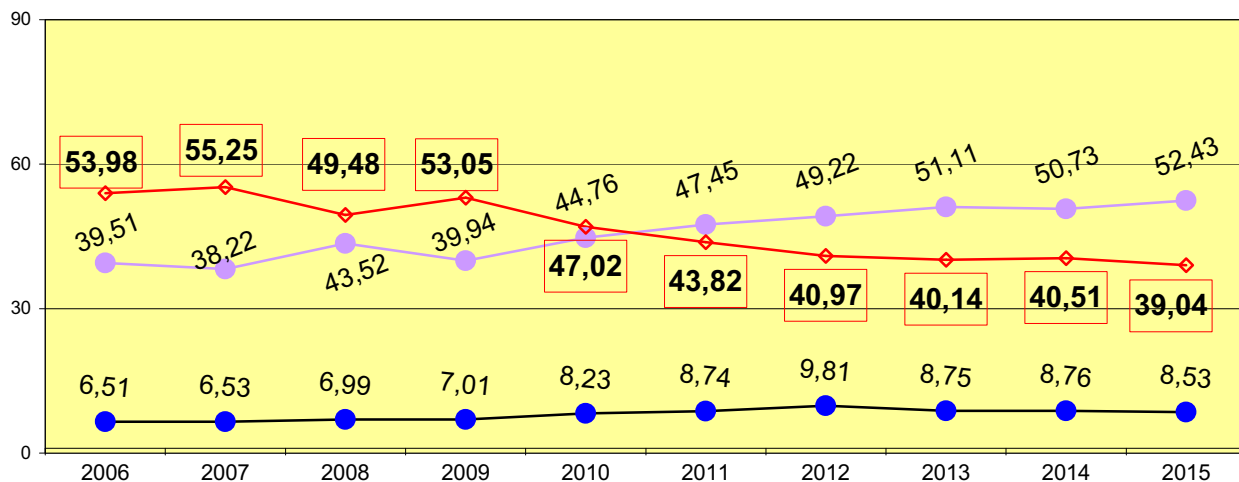
Detenidos nº 1 tiene una media diaria de 8 detenidos.

Detenidos nº 2 tiene una media diaria de 7 detenidos

Detenidos nº 3 tiene una media diaria de 7 detenidos

Juzgado	2006	2007	2008	2009	2010	2011	2012	2013	2014	2015
Juzgado de Incidencias	-	-	-	-	-	-	-	-	1.729	3.570
Detenidos-1	5.996	6.592	7.765	7.813	8.779	8.910	8.398	8.009	5.672	2.766
Detenidos-2	4.307	3.946	4.535	3.440	4.080	4.330	4.258	4.008	2.992	2.579
Detenidos-3	2.604	2.634	2.791	2.343	2.592	2.705	2.410	2.645	2.686	2.508
Total	12.907	13.172	15.091	13.596	15.451	15.945	15.066	14.662	13.079	11.423

4.6.11. PORCENTAJE DE LA SITUACIÓN DE LOS DETENIDOS PERÍODO DE 2006 A 2015



■ Ingresan en prisión
 ■ Quedan en libertad
 ■ No pasan al Juzgado de Guardia

Situación detenidos	2006	2007	2008	2009	2010	2011	2012	2013	2014	2015
Ingresan en prisión	1.826	1.921	2.089	2.029	2.399	2.479	2.503	2.143	1.925	1.599
Quedan en libertad	11.081	11.251	13.002	11.567	13.052	13.466	12.563	12.519	11.154	9.824
No pasan al Juzgado de Guardia	15.141	16.263	14.783	15.363	13.711	12.435	10.458	9.833	8.908	7.316
Total	28.048	29.435	29.874	28.959	29.162	28.380	25.524	24.495	21.987	18.739

4.6.11.1. TOTAL DE MEDIDAS DE SEGURIDAD REPARTIDAS A VIGILANCIA PENITENCIARIA	2011	2012	2013	2014	2015
	94	82	101	100	88

4.6.11.2. TOTAL DE TRABAJOS EN BENEFICIO DE LA COMUNIDAD REPARTIDAS A VIGILANCIA PENITENCIARIA	2011	2012	2013	2014	2015
	6.073	4.924	4.204	4.568	3.913

4.6.12. MOVIMIENTO DE ASUNTOS DE LOS JUZGADOS DE INSTRUCCIÓN

DESGLOSADO POR JUZGADO PERÍODO 2015

4.6.12.1. MOVIMIENTO DE ASUNTOS DE INSTRUCCIÓN

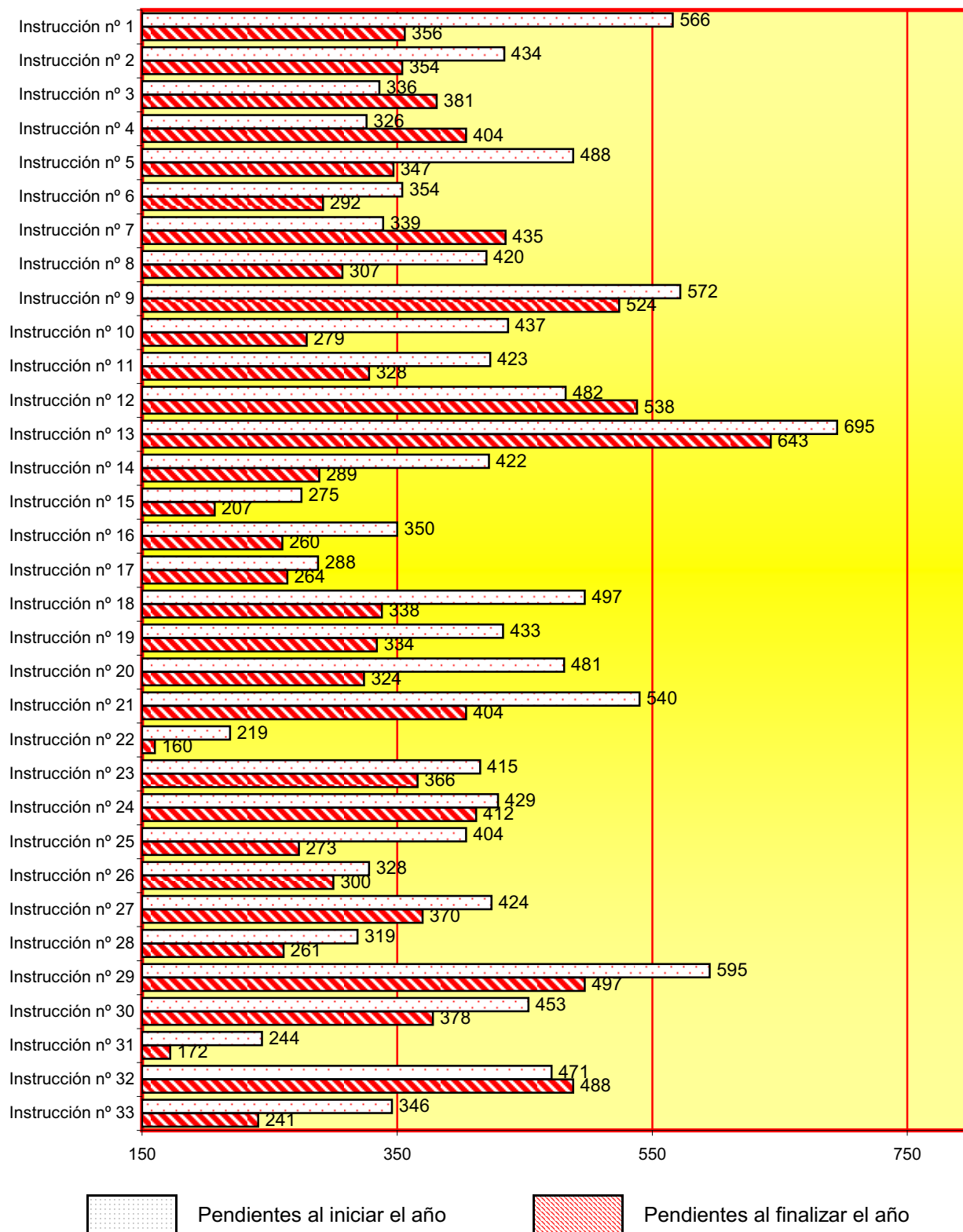
4.6.12.1.a. RESUMEN GENERAL POR TIPOS DE PROCESOS	Pendientes al iniciar el año	Ingresados durante el año	Reabiertos durante el año	Resueltos durante el año	Pendientes al finalizar el año
DILIGENCIAS URGENTES	10	4.133	4	4.147	0
SUMARIOS	46	86	2	88	46
DILIGENCIAS PREVIAS	5.606	143.313	2.813	146.633	5.099
PROCEDIMIENTOS ABREVIADOS	2.665	8.124	63	8.457	2.439
JUICIOS DE FALTAS Y DELITOS LEVES	5.460	62.889	1.322	65.815	3.926
HABEAS CORPUS	4	183	1	188	0
LEY ORGÁNICA 5/95 (JURADO)	14	9	1	8	16
TOTAL	13.805	218.737	4.206	225.336	11.526

4.6.12.1.b. RESUMEN GENERAL POR JUZGADO	Pendientes al iniciar el año	Ingresados durante el año	Reabiertos durante el año	Resueltos durante el año	Pendientes al finalizar el año
Instrucción nº 1	566	6.236	203	6.649	356
Instrucción nº 2	434	6.660	152	6.892	354
Instrucción nº 3	336	7.105	113	7.173	381
Instrucción nº 4	326	6.256	157	6.335	404
Instrucción nº 5	488	6.637	0	6.778	347
Instrucción nº 6	354	6.097	29	6.188	292
Instrucción nº 7	339	6.897	65	6.866	435
Instrucción nº 8	420	7.029	97	7.239	307
Instrucción nº 9	572	7.177	178	7.403	524
Instrucción nº 10	437	6.970	3	7.122	279
Instrucción nº 11	423	6.557	158	6.810	328
Instrucción nº 12	482	6.673	239	6.856	538
Instrucción nº 13	695	6.665	0	6.717	643
Instrucción nº 14	422	6.531	18	6.682	289
Instrucción nº 15	275	6.593	204	6.865	207
Instrucción nº 16	350	6.479	216	6.785	260
Instrucción nº 17	288	6.866	51	6.941	264
Instrucción nº 18	497	6.326	0	6.485	338
Instrucción nº 19	433	6.383	31	6.513	334
Instrucción nº 20	481	6.454	181	6.792	324
Instrucción nº 21	540	6.737	205	7.078	404
Instrucción nº 22	219	6.374	59	6.492	160
Instrucción nº 23	415	6.760	113	6.922	366
Instrucción nº 24	429	6.755	0	6.772	412
Instrucción nº 25	404	6.779	0	6.910	273
Instrucción nº 26	328	6.741	281	7.050	300
Instrucción nº 27	424	6.351	192	6.597	370
Instrucción nº 28	319	6.710	26	6.794	261
Instrucción nº 29	595	6.673	169	6.940	497
Instrucción nº 30	453	6.392	76	6.666	378
Instrucción nº 31	244	6.788	645	7.505	172
Instrucción nº 32	471	6.204	138	6.325	488
Instrucción nº 33	346	6.882	207	7.194	241
Total	13.805	218.737	4.206	225.336	11.526

4.6.12.1.c. REPRESENTACIÓN GRÁFICA DE PROCEDIMIENTOS PENDIENTES AL INICIAR Y FINALIZAR EL AÑO

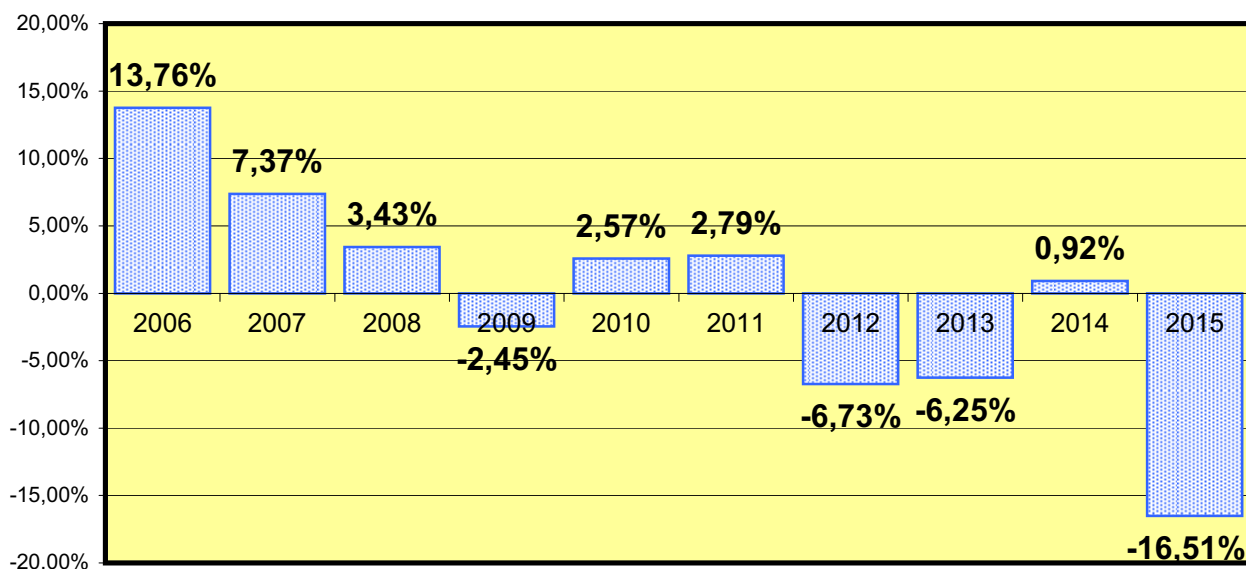
Total de asuntos pendientes en los juzgados de instrucción al iniciar el año: **13.805**

Total de asuntos pendientes en los juzgados de instrucción al finalizar el año: **11.526**

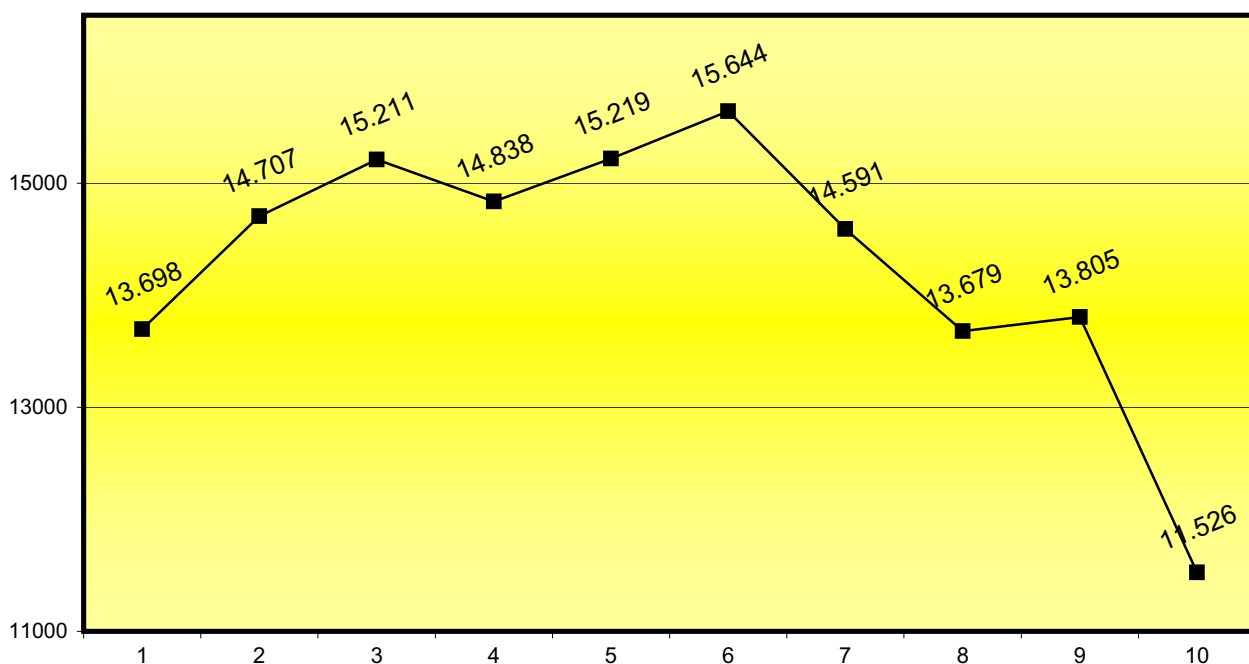


4.6.12.1.d. GRÁFICA DE LA VARIACIÓN DEL PORCENTAJE DE ASUNTOS PENDIENTES EN RELACIÓN AL AÑO ANTERIOR

PERÍODO DE 2006 A 2015



4.6.12.1.e. EVOLUCIÓN GRÁFICA ANUAL DE LAS DILIGENCIAS PENDIENTES AL FINALIZAR EL AÑO EN LOS SIGUIENTES PERÍODOS:



4.6.12.1.f. LA MEDIA DE LAS DILIGENCIAS PENDIENTES EN CADA JUZGADO AL FINALIZAR EL AÑO EN LOS SIGUIENTES PERÍODOS:

2006	2007	2008	2009	2010	2011	2012	2013	2014	2015
415	446	461	450	461	474	442	415	418	349

4.6.12.2. DILIGENCIAS INDETERMINADAS	Pendientes al iniciar el año	Ingresadas durante el año	Resueltas durante el año	Pendientes al finalizar el año
	315	22.770	22.878	207

4.6.12.3. ASUNTOS LEY EXTRANJERIA	Pendientes al iniciar el año	Ingresadas durante el año	Resueltas durante el año	Pendientes al finalizar el año
	4	172	176	0

4.6.12.3.1. Nº TOTAL DE INMIGRANTES DURANTE EL AÑO	176
--	-----

4.6.12.4. Nº DE ASUNTOS RECIBIDOS DURANTE EL AÑO SEGÚN LAS ANOTACIONES DEL LIBRO DE REGISTRO GENERAL	237.272
--	---------

4.6.12.4.1 ESCRITOS PENDIENTES DE PROVEER	PERÍODO 2015	Trámite	Ejecución	Total
HASTA 30 DÍAS DE ANTIGÜEDAD		272	66	338
MAS DE 30 DÍAS DE ANTIGÜEDAD		31	17	48
TOTAL		303	83	386

4.6.12.5. JUICIOS DE FALTAS Y DELITOS LEVES SENTENCIADOS PENDIENTES DE FIRMEZA	2.901
--	-------

4.6.12.6. MOVIMIENTO JUICIOS DE FALTAS Y DELITOS LEVES RÁPIDOS	Pendientes al iniciar el año	Ingresados durante el año	Reabiertos durante el año	Resueltos durante el año		Pendientes al finalizar el año
	58	6.946	0	Por sentencia	Por otra resolución	18
				6.668	267	

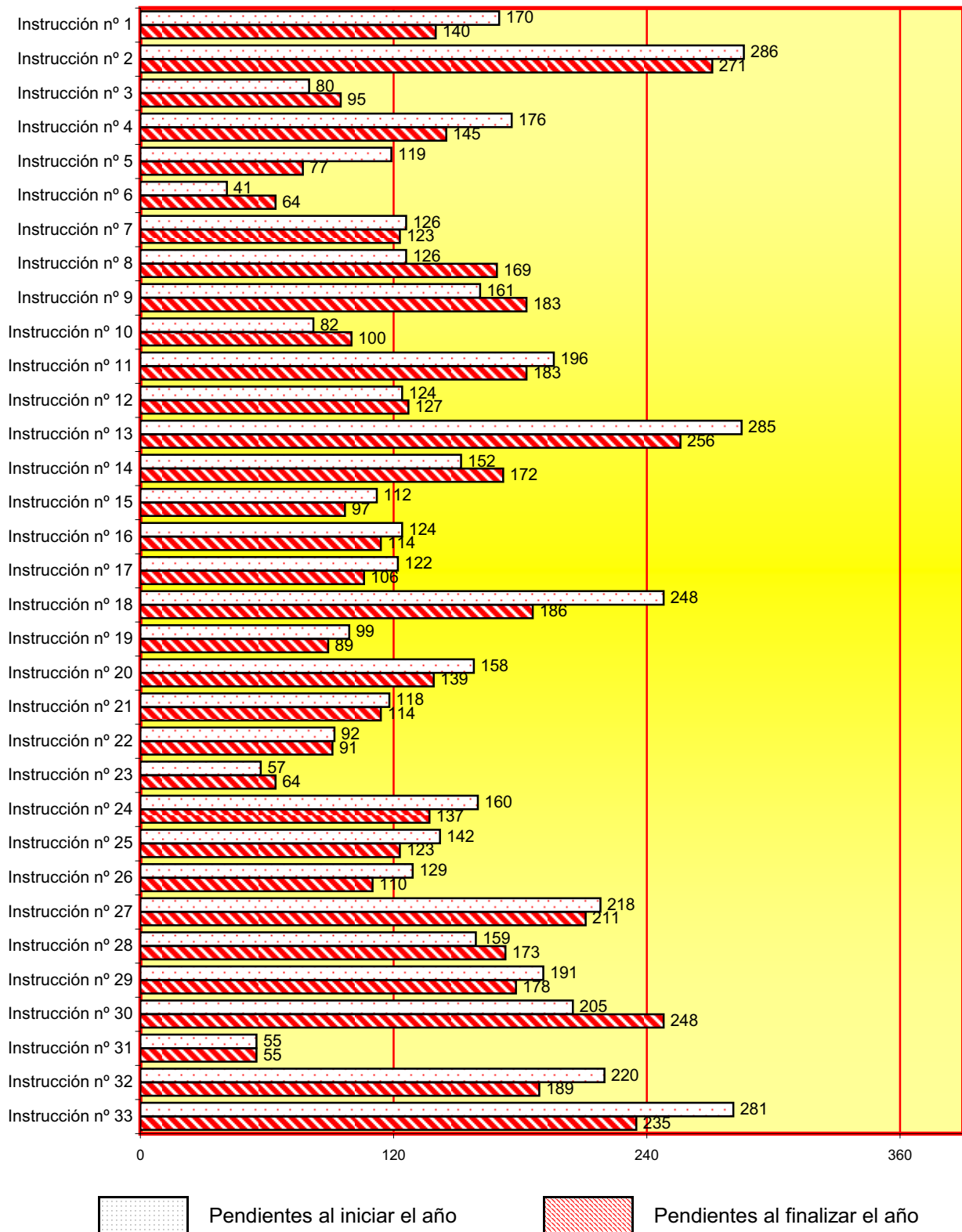
4.6.12.7. EJECUTORIAS DE JUICIOS DE FALTAS Y DELITOS LEVES

4.6.12.7.a. EJECUTORIAS DESGLOSADAS POR JUZGADO	Pendientes al iniciar el año	Abiertas durante el año	Incoadas durante el año	Reabiertas durante el año	Resueltas durante el año	Pendientes al finalizar el año
Instrucción nº 1	170	348	348	37	415	140
Instrucción nº 2	286	394	394	24	433	271
Instrucción nº 3	80	346	346	0	331	95
Instrucción nº 4	176	293	293	2	326	145
Instrucción nº 5	119	377	377	0	419	77
Instrucción nº 6	41	257	257	5	239	64
Instrucción nº 7	126	300	300	0	303	123
Instrucción nº 8	126	383	383	78	418	169
Instrucción nº 9	161	231	231	59	268	183
Instrucción nº 10	82	293	293	68	371	100
Instrucción nº 11	196	265	265	0	278	183
Instrucción nº 12	124	351	351	21	369	127
Instrucción nº 13	285	302	302	0	331	256
Instrucción nº 14	152	316	316	0	296	172
Instrucción nº 15	112	349	349	99	463	97
Instrucción nº 16	124	262	262	12	284	114
Instrucción nº 17	122	340	340	0	356	106
Instrucción nº 18	248	364	364	0	426	186
Instrucción nº 19	99	241	241	0	251	89
Instrucción nº 20	158	303	303	7	329	139
Instrucción nº 21	118	405	405	0	409	114
Instrucción nº 22	92	244	244	21	266	91
Instrucción nº 23	57	285	285	2	280	64
Instrucción nº 24	160	328	328	0	351	137
Instrucción nº 25	142	324	324	0	343	123
Instrucción nº 26	129	244	244	0	263	110
Instrucción nº 27	218	402	402	0	409	211
Instrucción nº 28	159	255	255	1	242	173
Instrucción nº 29	191	286	286	13	312	178
Instrucción nº 30	205	361	361	0	285	248
Instrucción nº 31	55	398	398	181	579	55
Instrucción nº 32	220	352	352	0	383	189
Instrucción nº 33	281	383	383	7	347	235
Total	5.014	10.582	10.582	637	11.375	4.764

4.6.12.7.b. REPRESENTACIÓN GRÁFICA DE EJECUTORIAS PENDIENTES AL INICIAR Y FINALIZAR EL AÑO

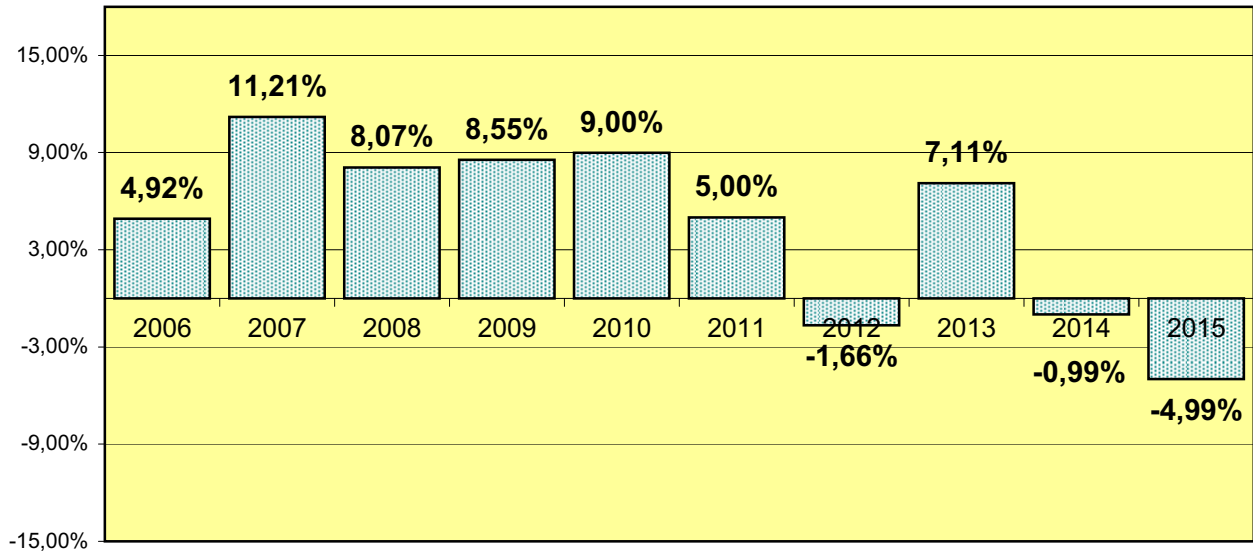
Total de asuntos pendientes en los juzgados de instrucción al iniciar el año: **5.014**

Total de asuntos pendientes en los juzgados de instrucción al finalizar el año: **4.764**

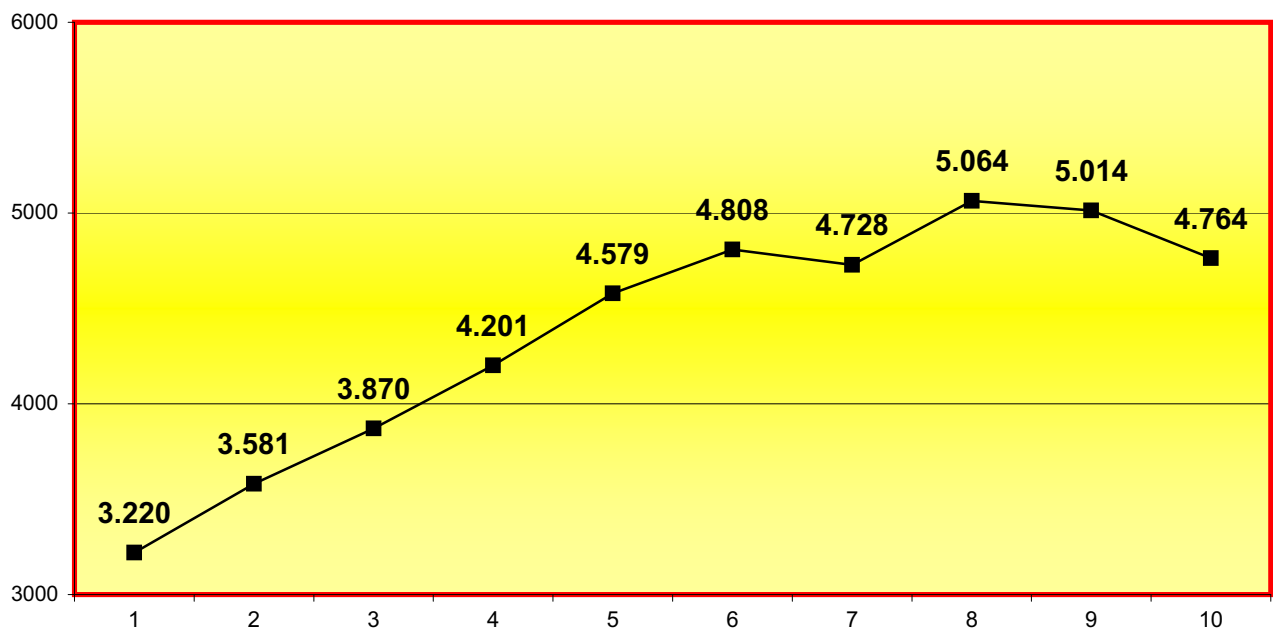


4.6.12.7.c. GRÁFICA DE LA VARIACIÓN DEL PORCENTAJE DE LAS EJECUTORIAS PENDIENTES EN RELACIÓN AL AÑO ANTERIOR

PERÍODO DE 2006 A 2015



4.6.12.7.d. EVOLUCIÓN GRÁFICA DE LAS EJECUTORIAS PENDIENTES AL FINALIZAR EL AÑO EN LOS SIGUIENTES PERÍODOS



4.6.12.7.e. LA MEDIA DE LAS EJECUTORIAS PENDIENTES EN CADA JUZGADO AL FINALIZAR EL AÑO EN LOS SIGUIENTES PERÍODOS:

2006	2007	2008	2009	2010	2011	2012	2013	2014	2015
98	109	117	127	139	146	143	153	152	144

4.6.12.7.f. NÚMERO DE ASUNTOS REMITIDOS AL JDO. DE LO PENAL PARA SU EJECUCIÓN	1.718
---	-------

4.6.12.8. Nº DE CAUSAS CON PRESO PROVISIONAL AL FINALIZAR EL AÑO	102
--	-----

4.6.12.9. DESPACHOS PENALES DE AUXILIO JUDICIAL.	Pendientes al iniciar el año	Ingresados durante el año	Resueltos durante el año	Pendientes al finalizar el año
DESPACHOS NACIONALES	939	10.208	10.292	855
DESPACHOS UNIÓN EUROPEA	51	340	301	60
DESPACHOS OTROS PAISES	13	7	42	8
TOTALES	1.003	10.555	10.635	923

4.6.12.10. ASUNTOS PENDIENTES EXCLUSIVAMENTE DE SENTENCIAR (menos de 3 meses)	1
---	---

4.6.12.11. ASUNTOS PENDIENTES EXCLUSIVAMENTE DE SENTENCIAR (entre 3 y 6 meses)	6
--	---

4.6.12.12. ASUNTOS PENDIENTES EXCLUSIVAMENTE DE SENTENCIAR (más de 6 meses)	0
---	---

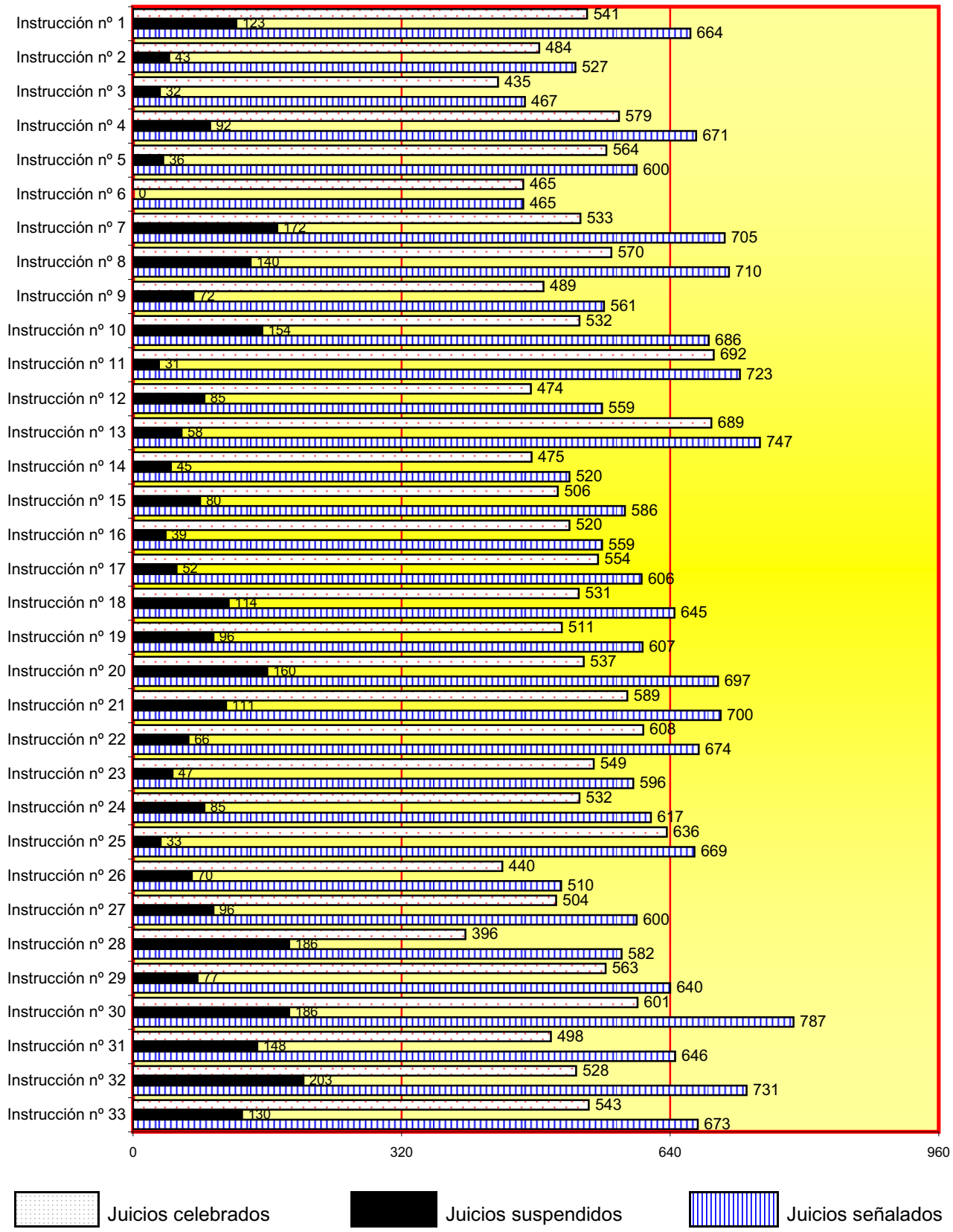
4.6.12.13. SEÑALAMIENTOS

4.6.12.13.a. SITUACIÓN DE LOS SEÑALAMIENTOS	Celebrados durante el año	Suspendidos durante el año	Señalados durante el año
JUICIOS RÁPIDOS DE FALTAS Y DELITOS LEVES	6.782	271	7.053
RESTANTES JUICIOS DE FALTAS I DELICTES LLEUS	10.886	2.791	13.677
TOTAL	17.668	3.062	20.730

4.6.12.13.b. SEÑALAMIENTOS POR JUZGADO	Celebrados durante el año	Suspendidos durante el año	Señalados durante el año	CONDENATORIA		ABSOLUTORIA		Exclusivamente con pronunciamientos civiles	TOTAL condena y absolutoria
				violencia doméstica	resto	violencia doméstica	resto		
Instrucción nº 1	541	123	664	0	483	0	59	0	542
Instrucción nº 2	484	43	527	0	344	0	139	1	484
Instrucción nº 3	435	32	467	0	305	0	136	0	441
Instrucción nº 4	579	92	671	0	401	0	196	5	602
Instrucción nº 5	564	36	600	0	501	0	63	0	564
Instrucción nº 6	465	0	465	0	284	0	178	3	465
Instrucción nº 7	533	172	705	0	368	0	118	1	487
Instrucción nº 8	570	140	710	0	343	0	186	0	529
Instrucción nº 9	489	72	561	1	274	8	168	7	458
Instrucción nº 10	532	154	686	0	355	1	176	0	532
Instrucción nº 11	692	31	723	0	479	0	175	0	654
Instrucción nº 12	474	85	559	3	339	1	131	0	474
Instrucción nº 13	689	58	747	0	374	0	313	0	687
Instrucción nº 14	475	45	520	0	300	0	175	0	475
Instrucción nº 15	506	80	586	1	376	1	129	0	507
Instrucción nº 16	520	39	559	0	278	1	232	9	520
Instrucción nº 17	554	52	606	0	287	4	263	2	556
Instrucción nº 18	531	114	645	2	364	3	180	0	549
Instrucción nº 19	511	96	607	0	257	1	181	2	441
Instrucción nº 20	537	160	697	0	337	4	187	4	532
Instrucción nº 21	589	111	700	0	350	1	236	2	589
Instrucción nº 22	608	66	674	2	263	4	322	29	620
Instrucción nº 23	549	47	596	0	303	0	193	0	496
Instrucción nº 24	532	85	617	0	326	0	162	6	494
Instrucción nº 25	636	33	669	0	331	0	156	0	487
Instrucción nº 26	440	70	510	0	281	3	204	0	488
Instrucción nº 27	504	96	600	3	368	1	123	9	504
Instrucción nº 28	396	186	582	2	267	5	122	0	396
Instrucción nº 29	563	77	640	2	249	3	135	5	394
Instrucción nº 30	601	186	787	0	378	1	171	0	550
Instrucción nº 31	498	148	646	0	416	0	74	8	498
Instrucción nº 32	528	203	731	1	358	4	149	1	513
Instrucción nº 33	543	130	673	1	418	0	131	1	551
Total	17.668	3.062	20.730	18	11.357	46	5.563	95	17.079

4.6.12.13.c. REPRESENTACIÓN GRÁFICA DE SEÑALAMIENTOS

Juicios celebrados **17.668**
 Juicios suspendidos **3.062**
 Juicios señalados **20.730**



4.6.12.14. PROCEDIMIENTOS ELEVADOS AL ÓRGANO COMPETENTE PARA SU ENJUICIAMIENTO	Causas con preso		Causas sin preso		Total
	Juicios rápidos	Restantes proc. abre.	Juicios rápidos	Restantes proc. abre.	
ELEVADOS AL JUZGADO DE LO PENAL	73	117	2.382	3.846	6.418
ELEVADOS A LA AUDIENCIA PROVINCIAL	0	44	0	550	594
TOTAL	73	161	2.382	4.396	7.012

4.6.12.15. PROCEDIMIENTOS ELEVADOS VISTA JURADO	Causa con preso	Causa sin preso	Total
	3	4	7

4.6.12.16. SUMARIOS CONCLUSOS ELEVADOS A LA AUDIENCIA	Con procesa- -miento	Sin procesa- -miento	Total
CAUSAS CON PRESO	27	0	27
CAUSAS SIN PRESO	44	7	51
TOTAL	71	7	78

4.6.12.17. RECURSOS DE APELACIÓN	Elevados durante el año	Devueltos durante el año			Anulando
		Confirmando totalmente	Revocando		
			Totalmente	Parcialmente	
CONTRA SENTENCIAS	1.263	817	122	127	19
CONTRA AUTOS	1.469	1.150	233	64	7
TOTAL	2.732	1.967	355	191	26

4.6.12.18. PROCESOS SOBRE VIOLENCIA DOMÉSTICA

4.6.12.18.1. DENUNCIAS RECIBIDAS (nº Total)	373
--	------------

DENUNCIANTE							
Hombre				Mujer			
Español		Extranjero		Española		Extranjera	
mayor de edad	menor de edad	mayor de edad	menor de edad	mayor de edad	menor de edad	mayor de edad	menor de edad
121	13	32	4	168	19	46	9

DENUNCIADO			
Hombre		Mujer	
Español	Extranjero	Española	Extranjera
174	73	90	38

4.6.12.18.2. RENUNCIA A LA CONTINUACIÓN DEL PROCESO	13
--	-----------

4.6.12.18.3. MOVIMIENTO DE ASUNTOS	Pendientes al iniciar el año	Ingresados durante el año	Reabiertos durante el año	Resueltos durante el año	Pendientes al finalizar el año
DILIGENCIAS URGENTES	0	75	0	75	0
SUMARIOS	0	4	0	2	2
DILIGENCIAS PREVIAS	63	230	7	242	62
PROCEDIMIENTOS ABREVIADOS	6	106	0	104	8
JUICIOS DE FALTAS Y DELITOS LEVES	9	78	0	81	6
PROCEDIMIENTOS JURADO	0	0	0	0	0
TOTAL	78	493	7	504	78

4.6.12.18.4. MOVIMIENTO JUICIOS RÁPIDOS DE VIOLENCIA DOMÉSTICA COMPETENCIA DE ESE ÓRGANO	Pendientes al iniciar el año	Ingresados durante el año	Reabiertos durante el año	Resueltos durante el año		Pendientes al finalizar el año
				Por sentencia	Por otra resolución	
	0	3	0	3	0	0

4.6.12.18.5. PROCEDIMIENTOS DE VIOLENCIA DOMÉSTICA ELEVADOS AL ÓRGANO COMPETENTE PARA SU ENJUICIAMIENTO	Causas con preso		Causas sin preso		TOTAL
	Juicios rápidos	Restantes proc. abrev.	Juicios rápidos	Restantes proc. abrev.	
ELEVADOS AL JUZGADO DE LO PENAL	0	1	42	46	89
ELEVADOS A LA AUDIENCIA PROVINCIAL	0	0	0	0	0
TOTAL	0	1	42	46	89

4.6.12.18.6. ORDENES DE PROTECCIÓN RECIBIDAS DURANTE EL AÑO

4.6.12.18.6.1. ÓRDENES DE PROTECCIÓN (nº Total)	119
---	-----

DENUNCIANTE							
Hombre				Mujer			
Español		Extranjero		Española		Extranjera	
mayor de edad	menor de edad	mayor de edad	menor de edad	mayor de edad	menor de edad	mayor de edad	menor de edad
41	4	14	0	50	6	17	4

DENUNCIADO			
Hombre		Mujer	
Español	Extranjero	Española	Extranjera
65	22	24	12

4.6.12.18.6.2. RELACIÓN DEL DENUNCIANTE Y DENUNCIADO	Cónyuge	Excónyuge	Relación afectiva	Exrelación afectiva	Otras del art. 173.2	Total
	4	3	6	16	94	123

4.6.12.18.6.3. ORDEN DE PROTECCIÓN	Pendientes al iniciar el año	Incoadas durante el año	Resueltas durante el año		Pendientes al finalizar el año
			Adoptadas	Denegadas	
A INSTANCIA DE LA VÍCTIMA/S	0	108	66	42	0
A INSTANCIA DE PERSONA/S DEL ART. 173.2 CP	0	6	3	3	0
A INSTANCIA DEL MINISTERIO FISCAL	0	4	4	0	0
DE OFICIO	0	1	1	0	0
TOTAL	0	119	74	45	0

4.6.12.18.7. MEDIDAS CAUTELARES

4.6.12.18.7.1. DE NATURALEZA PENAL	ADOPTADAS							
	A instancia de la víctima		A instancia persona art. 173.2 CP		A instancia del Ministerio Fiscal		De oficio	
	Con orden de protección	Resto	Con orden de protección	Resto	Con orden de protección	Resto	Con orden de protección	Resto
Privativa de libertad	0	0	0	0	0	0	0	0
Salida de domicilio	5	2	0	0	2	0	0	0
Alejamiento	67	0	3	0	4	0	0	0
Prohibición de comunicación	50	2	3	0	4	0	0	0
Prohibición de volver al lugar del delito o residencia víctima	5	0	1	0	2	0	0	0
Suspensión tenencia, porte y uso de armas	1	0	0	0	0	0	0	0
Otras	1	0	0	0	0	0	0	0
TOTAL	129	4	7	0	12	0	0	0

4.6.12.18.7.2. DE NATURALEZA CIVIL	ADOPTADAS							
	A instancia de la víctima		A instancia persona art. 173.2 CP		A instancia del Ministerio Fiscal		De oficio	
	Con orden de protección	Resto	Con orden de protección	Resto	Con orden de protección	Resto	Con orden de protección	Resto
Atribución de la vivienda	0	0	0	0	0	0	0	0
Permuta del uso vivienda familiar	0	0	0	0	0	0	0	0
Suspensión régimen de visitas	0	0	0	0	0	0	0	0
Suspensión de patria potestad	0	0	0	0	1	0	0	0
Suspensión guarda y custodia	1	0	0	0	1	0	0	0
Prestación alimentos	0	0	0	0	0	0	0	0
Sobre protección del menor para evitar un peligro o perjuicio	0	0	0	0	0	0	0	0
Otras	0	0	0	0	0	0	0	0
TOTAL	1	0	0	0	2	0	0	0

4.6.12.18.8. FORMA EN QUE TERMINAN LOS PROCEDIMIENTOS	Por sentencia		Por sobreseimiento		Por elevación al órgano competente	Otras
	Absolutoria	Condenatoria	Libre	Provisional		
	46	24	7	108	122	206

4.6.12.18.9. PERSONAS ENJUICIADAS	NÚMERO	CONDENADO		ABSUELTO	
		Español	Extranjero	Español	Extranjero
VARONES	41	12	5	22	2
MUJERES	32	7	2	20	3
TOTAL	73	19	7	42	5

4.6.12.18.10. EJECUTORIAS	Pendientes al iniciar el año	Ingresadas durante el año	Incoadas durante el año	Reabiertas durante el año	Resueltas durante el año		Pendientes al finalizar el año
					Archivo provisional	Archivo definitivo	
	9	10	7	0	0	12	7

4.6.12.18.11. INCUMPLIMIENTOS

4.6.12.18.11.1. MEDIDAS PROVENIENTES DE ORDEN DE PROTECCIÓN	Naturaleza penal	Naturaleza civil
	11	0

4.6.12.18.11.2. INCUMPLIMIENTOS De penas del art. 48 en relación con el 57 nº 2 del CP	5
--	---

4.6.12.19. ACTUACIONES URGENTES REFERENTES A LA LO 1/04

4.6.12.19.1. ASUNTOS INGRESADOS	ingresados durante el año	Con medidas		Sin medidas	Remitidas al JVSM	Pendientes al finalizar el año
		Con OP	De resto			
	2	0	0	10	10	0

4.6.12.19.2. ÓRDENES DE PROTECCIÓN	Total órdenes de protección	DENUNCIANTE			
		Mujer			
		Española		Extranjera	
		mayor de edad	menor de edad	mayor de edad	menor de edad
		0	0	0	0

DENUNCIADO	
Hombre	
Español	Extranjero
0	0

4.6.12.19.3. ORDENES DE PROTECCIÓN TOTAL	Acordadas	Denegadas	Total
	0	0	0

4.6.12.20. B. SENTENCIAS Y AUTOS FINALES


4.6.12.20.1. JUICIOS DE FALTAS Y DELITOS LEVES	Condenatoria		Absolutoria		Exclusivamente con pronunciamientos civiles	Total
	Violencia doméstica	Resto	Violencia doméstica	Resto		
	18	11.357	46	5.563	95	17.079

4.6.12.20.2. PROCESOS POR DELITOS (conformidades)	Violencia doméstica	Resto
	6	1.709

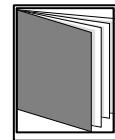


4.6.12.20.3. AUTOS DEL ARTÍCULO 13 REAL DECRETO 8/2004 DE 29 DE OCTUBRE	1.030
---	-------

4.6.12.20.3.1. AUTOS FINALES	Violencia doméstica	Resto
SOBRESEIMIENTO	114	159.573
RESTANTES AUTOS FINALES	76	14.637
TOTAL	190	174.210

4.6.12.20.4. DECRETOS	En fase declarativa	En fase de ejecución
	67	7.382



REPARTO DE ASUNTOS DE VIOLENCIA SOBRE LA MUJER



- ÍNDICE DE REPARTO -

4.7.1. REPARTO DE ASUNTOS POR EL DECANATO	pág. 242
4.7.1.a. REPARTO DE ASUNTOS CIVILES	pág. 242
4.7.1.b. REPARTO DE ASUNTO PENALES	pág. 242
4.7.1.c. REPARTO TOTAL DE ASUNTOS CIVIL Y PENAL	pág. 242
4.7.1.d. REPARTO DE EXHORTOS	pág. 242
4.7.2. MOVIMIENTO DE ASUNTOS DE VIOLENCIA SOBRE LA MUJER	pág. 243
4.7.2.1. MOVIMIENTO GENERAL POR TIPOS DE PROCESOS	pág. 243

4.7.2.1.a. MOVIMIENTO GENERAL POR TIPOS DE PROCESOS	pág. 243
4.7.2.1.b. MOVIMIENTO GENERAL POR JUZGADO	pág. 243
4.7.2.1.c. REPRESENTACIÓN GRÁFICA DEL MOVIMIENTO GENERAL DE ASUNTOS	pág. 243
4.7.2.1.d. REPRESENTACIÓN GRÁFICA DE ASUNTOS PENDIENTES AL FINAL DEL AÑO	pág. 244
4.7.3. DENUNCIAS RECIBIDAS	pág. 244
4.7.4. RENUNCIAS DURANTE EL AÑO	pág. 244
4.7.5. MOVIMIENTO GENERAL POR TIPOS DE DELITOS	pág. 245
4.7.6. MOVIMIENTO GENERAL POR TIPOS DE FALTAS	pág. 245
4.7.7. MUERTAS	pág. 245
4.7.8. ASUNTOS RECIBIDOS SEGÚN LAS ANOTACIONES DEL LIBRO REGISTRAL	pág. 245
4.7.9. SEÑALAMIENTOS	pág. 246
4.7.9.a. SEÑALAMIENTOS POR JUZGADO	pág. 246
4.7.9.b. REPRESENTACIÓN GRÁFICA DE SEÑALAMIENTOS	pág. 246
4.7.10. MOVIMIENTO DE JUICIOS DE FALTAS Y DELITOS LEVES RÁPIDOS E INMEDIATOS	pág. 247
4.7.11. SOBRESERIMIENTOS	pág. 247
4.7.12. FORMA EN QUE TERMINAN LOS PROCEDIMIENTOS	pág. 247
4.7.13. ASUNTOS PENDIENTES EXCLUSIVAMENTE DE SENTENCIAR	pág. 247
4.7.14. PROCEDIMIENTOS ELEVADOS AL ÓRGANO COMPETENTE PARA ENJUICIAMIENTO	pág. 247
4.7.15. SUMARIOS CONCLUSOS ELEVADOS A LA AUDIENCIA	pág. 248
4.7.16. Nº DE CAUSAS CON PRESOS PROVISIONAL	pág. 248
4.7.17. RECURSOS DE APELACIÓN	pág. 248
4.7.18. EJECUTORIAS	pág. 248
4.7.19. DESPACHOS PENALES DE AUXILIO JUDICIAL	pág. 248
4.7.20. ÓRDENES DE PROTECCIÓN	pág. 249
4.7.20.1. ORDENES DE PROTECCIÓN Nº TOTAL	pág. 249
4.7.20.2. RELACIÓN DE DENUNCIANTE Y DENUNCIADO	pág. 249
4.7.20.3. ORDEN DE PROTECCIÓN	pág. 249
4.7.21. MEDIDAS JUDICIALES DE PROTECCIÓN Y SEGURIDAD A LAS VÍCTIMAS	pág. 250
4.7.21.1. DE NATURALEZA PENAL	pág. 250
4.7.22. DE NATURALEZA CIVIL	pág. 250

4.7.23. PERSONAS ENJUICIADAS	pág. 251
4.7.23.1. QUEBRANTAMIENTO DE CONDENAS	pág. 251
4.7.24. DESGLOSE POR TIPO DE PROCESOS EN MATERIA CIVIL	pág. 251
4.7.24.1. PROCESOS CONTENCIOSOS	pág. 251
4.7.24.2. PROCESOS DERIVADOS DE LA ORDEN DE PROTECCIÓN	pág. 252
4.7.24.3. SEÑALAMIENTOS CIVILES	pág. 252
4.7.24.4. EJECUCIONES CIVILES	pág. 252
4.7.24.5. ESCRITOS PENDIENTES DE PROVEER	pág. 252
4.7.24.6. RECURSOS DE APELACIÓN	pág. 252
4.7.24.7. DESPACHOS CIVILES DE AUXILIO JUDICIAL	pág. 252
4.7.25. SENTENCIAS AREA PENAL	pág. 253
4.7.25.1. SENTENCIAS POR JUZGADO	pág. 253
4.7.25.1.a. EN JUICIOS DE FALTAS I DELICTES LLEUS	pág. 253
4.7.25.1.b. REPRESENTACIÓN GRÁFICA DE SENTENCIAS EN JUICIOS DE FALTAS Y DEL	pág. 253
4.7.25.2. EN PROCESOS POR DELITOS	pág. 253
4.7.25.3. AUTOS FINALES	pág. 254
4.7.26. SENTENCIAS AREA CIVIL	pág. 254
4.7.26.1.a. SENTENCIAS CIVILES POR JUZGADO CON/SIN OPOSICIÓN	pág. 254
4.7.26.1.b. REPRESENTACIÓN GRÁFICA SENTENCIAS CIVILES POR JUZGADO	pág. 254
4.7.26.2. AUTOS FINALES	pág. 254
4.7.26.3. DECRETOS	pág. 254

4.7. VIOLENCIA SOBRE LA MUJER

4.7.1. REPARTO DE ASUNTOS PERÍODO DE 2011 A 2015

4.7.1.a. REPARTO DE ASUNTOS CIVILES	2011	2012	2013	2014	2015
DEMANDAS	278	264	267	336	354
DEMANDAS DE EJECUCIÓN	108	125	145	125	128
IMPUGNACIÓN JUSTICIA GRATUITA	169	103	28	17	15
JURA DE CUENTAS	17	23	38	28	20
INHIBICIONES JDOS. DE FAMILIA	85	105	103	95	60
INHIBICIONES J.F. OTRAS PROCEDENCIAS	7	6	4	2	3
TOTAL	664	626	585	603	580

4.7.1.b. REPARTO DE ASUNTOS PENALES	2011	2012	2013	2014	2015
DE BARCELONA CIUDAD	79	71	58	65	85
DE OTRAS POBLACIONES	201	180	177	158	182
TOTAL	280	251	235	223	267

4.7.1.c. REPARTO CIVIL Y PENAL (apartado 4.7.1.a. y 4.7.1.b.) PERÍODO DE 2011 A 2015	2011	2012	2013	2014	2015
	944	877	820	826	847

4.7.1.d. EXHORTOS REPARTIDOS PERÍODO DE 2011 A 2015	2011	2012	2013	2014	2015
	345	132	253	209	208

4.7.2. MOVIMIENTO DE ASUNTOS DE LOS JUZGADOS DE VIOLENCIA SOBRE LA MUJER
DESGLASADO POR JUZGADO PERÍODO 2015

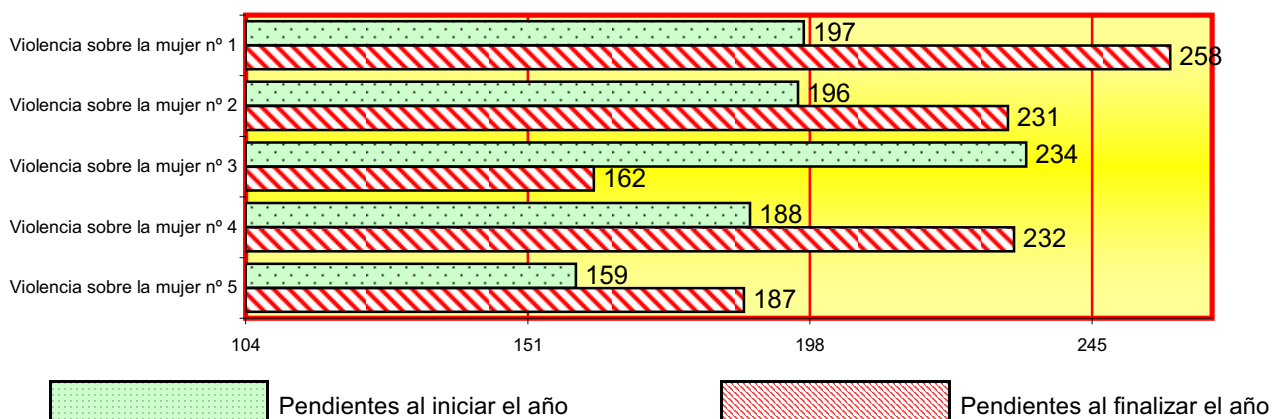
4.7.2.1. MOVIMIENTO DE ASUNTOS DE LOS JUZGADOS DE VIOLENCIA SOBRE LA MUJER

4.7.2.1.a RESUMEN GENERAL POR TIPOS DE PROCESOS	Pendientes al iniciar el año	Ingresados		Reabiertos durante el año	Resueltos durante el año	Pendientes al finalizar el año
		direc-tamente	procedentes otros Órganos			
DILIGENCIAS URGENTES	3	1.173	0	0	1.174	2
SUMARIOS	8	16	0	2	13	13
DILIGENCIAS PREVIAS	673	2.717	1.219	115	4.045	679
PROCEDIMIENTOS ABREVIADOS	237	1.398	0	0	1.317	345
JUICIOS SOBRE DELITOS LEVES	0	51	5	0	35	21
JUICIOS DE FALTAS	51	84	1	0	126	10
LEY ORGÁNICA 5/95 (JURADO)	2	1	0	0	3	0
TOTAL	974	5.440	1.225	117	6.713	1.070

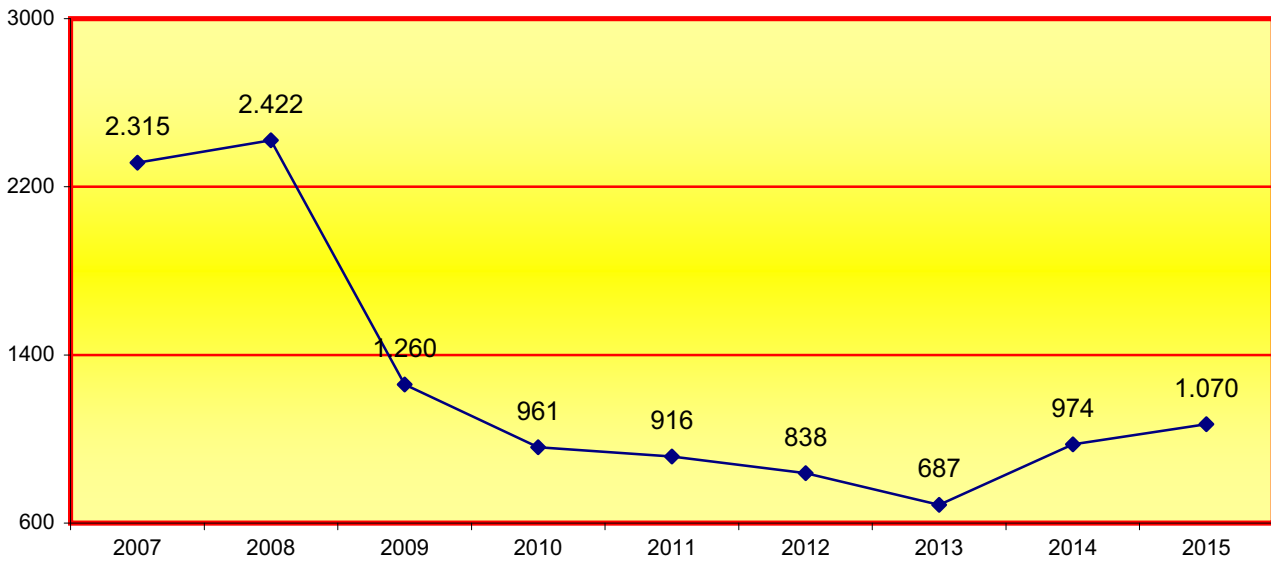
4.7.2.1.b. MOVIMIENTO DE ASUNTOS POR JUZGADO	Pendientes al iniciar el año	Ingresados		Reabiertos durante el año	Resueltos durante el año	Pendientes al finalizar el año
		direc-tamente	procedentes otros Órganos			
Violencia sobre la mujer nº 1	197	977	302	63	1.281	258
Violencia sobre la mujer nº 2	196	886	488	0	1.339	231
Violencia sobre la mujer nº 3	234	1.136	171	50	1.456	162
Violencia sobre la mujer nº 4	188	1.163	147	0	1.266	232
Violencia sobre la mujer nº 5	159	1.278	117	4	1.371	187
TOTAL	974	5.440	1.225	117	6.713	1.070

4.7.2.1.c. REPRESENTACIÓN GRÁFICA DE LOS PROCEDIMIENTOS POR JUZGADO

Total de asuntos pendientes en los juzgados de violencia sobre la mujer al iniciar el año: **974**
 Total de asuntos pendientes en los juzgados de violencia sobre la mujer al finalizar el año: **1.070**



4.7.2.1.d. EVOLUCIÓN GRÁFICA ANUAL DE LOS ASUNTOS PENDIENTES AL FINALIZAR EL AÑO EN LOS SIGUIENTES PERÍODOS:



4.7.3. DENUNCIAS RECIBIDAS		2011	2012	2013	2014	2015
Presentada directamente por la víctima		26	29	55	88	78
Presentada directamente por familiares		2	5	71	12	12
Por atestados policiales	Con denuncia de la víctima	2.167	2.071	1.818	2.381	2.798
	Con denuncia de familiar	28	90	41	100	136
	Por intervención directa policial	1.416	1.149	1.201	1.485	1.403
Parte de lesiones recibido directamente en el Juzgado		233	362	398	641	685
Servicios de Asistencia/Terceros en general		38	4	8	20	30
Total		3.910	3.710	3.592	4.727	5.142

4.7.3.a. TOTAL DE MUJERES VÍCTIMAS DE VIOLENCIA DE GÉNERO	Española	Extranjera	total
	2.772	2.370	5.142

4.7.4. RENUNCIAS DURANTE EL AÑO	2013		2014		2015	
Renuncia a la continuación del proceso	Por española	Por extranjera	Por española	Por extranjera	Por española	Por extranjera
	114	91	126	114	284	284
Total	205		240		568	

4.7.5. RESUMEN GENERAL POR TIPOS DE DELITOS	Ingresados	Ingresados	Ingresados	Ingresados	Ingresados
	2011	2012	2013	2014	2015
HOMICIDIO	4	4	8	11	7
ABORTO	0	1	1	1	0
LESIONES AL FETO	0	0	0	0	0
LESIONES DEL ART. 153 DEL CP	3.370	3.344	3.085	3.729	3.903
LESIONES DEL ART. 173 DEL CP	441	274	413	403	811
LESIONES DEL ART. 148 Y SIGUIENTES DEL CP	360	376	539	574	633
CONTRA LA LIBERTAD	627	533	508	582	529
CONTRA LA LIBERTAD E INDEMNIDAD SEXUALES	40	48	50	31	49
CONTRA LA INTEGRIDAD MORAL	24	25	34	36	48
CONTRA DERECHOS Y DEBERES FAMILIARES	8	12	4	6	37
QUEBRANTAMIENTOS DE PENAS	57	68	50	63	76
QUEBRANTAMIENTOS DE MEDIDAS	78	57	51	73	137
OTROS	291	177	273	215	289
TOTAL	5.300	4.919	5.016	5.724	6.519

4.7.6. RESUMEN GENERAL POR TIPOS DE FALTAS	Ingresadas	Ingresadas	Ingresadas	Ingresadas	Ingresadas
	2011	2012	2013	2014	2015
INJURIAS	102	103	105	114	91
VEJACIÓN INJUSTA	44	54	57	59	52
OTRAS	13	12	12	22	7
TOTAL	159	169	174	195	150

4.7.7. RESULTADO DE MUERTE	Con protección	Sin protección	Total
	0	4	4

4.7.8. Nº DE ASUNTOS RECIBIDOS DURANTE EL AÑO SEGÚN LAS ANOTACIONES DEL LIBRO DE REGISTRO GENERAL	7.632
---	-------

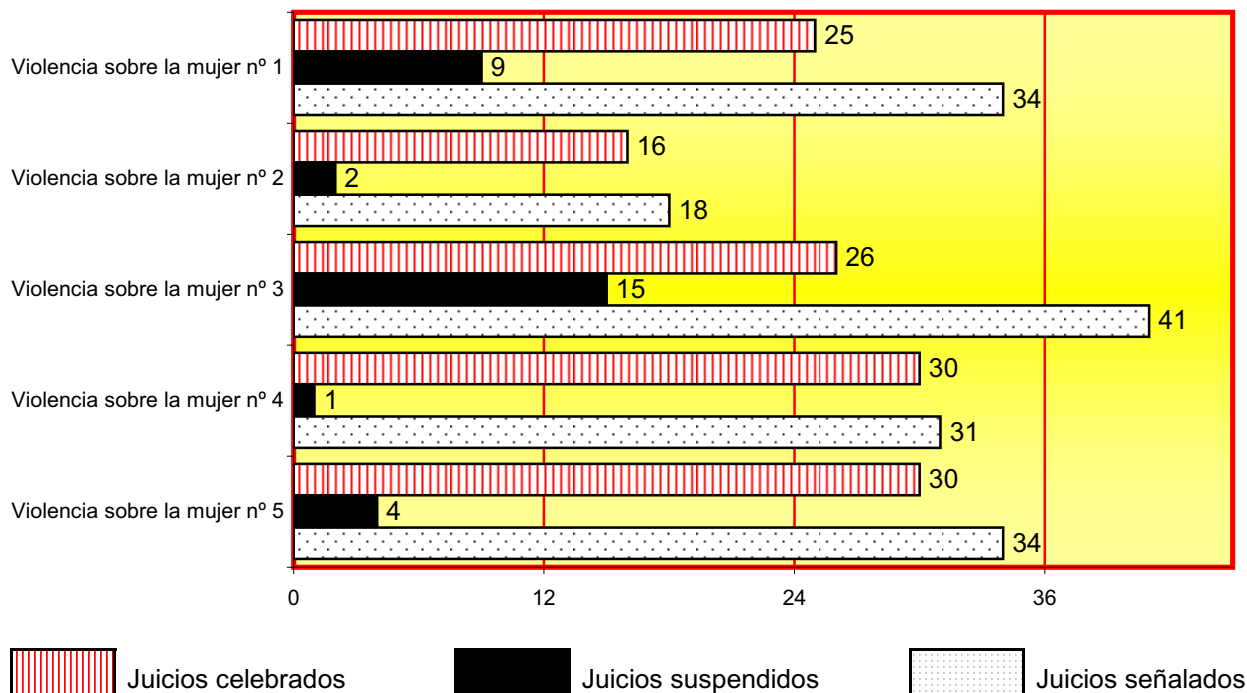
4.7.9. SEÑALAMIENTOS	Celebrados durante el año	Suspendidos durante el año	Señalados durante el año
JUICIOS RÁPIDOS DE FALTAS Y DELITOS LEVES	32	12	44
RESTANTES JUICIOS DE FALTAS Y DELITOS LEVES	95	19	114
TOTAL	127	31	158

4.7.9.a. SEÑALAMIENTOS POR JUZGADO	Celebrados durante el año	Suspendidos durante el año	Señalados durante el año
Violencia sobre la mujer nº 1	25	9	34
Violencia sobre la mujer nº 2	16	2	18
Violencia sobre la mujer nº 3	26	15	41
Violencia sobre la mujer nº 4	30	1	31
Violencia sobre la mujer nº 5	30	4	34
TOTAL	127	31	158

4.7.9.b. REPRESENTACIÓN GRÁFICA DE LOS SEÑALAMIENTOS

CELEBRADOS SUSPENDIDOS Y SEÑALADOS

Total de celebrados: **127**
 Total de suspendidos: **31**
 Total de señalamientos: **158**



4.7.10. MOVIMIENTO JUICIOS RÁPIDOS DE FALTAS Y DELITOS LEVES	Pendientes al iniciar el año	Ingresados durante el año	Reabiertos durante el año	Resueltos durante el año		Pendientes al finalizar el año
				Por sentencia	Por otra resolución	
	0	27	0	24	3	6

4.7.11. SOBRESEIMIENTO (ART. 637 Y 641 LECrim.)	
Sobreseimiento libre	
Por no haber indicios racionales de haberse cometido el delito (art. 637 1º)	38
El hecho no es constitutivo de delito (art. 637 2º)	63
Por exención de la responsabilidad criminal (art. 637 3º)	61
Total	162
Sobreseimiento provisional	
Por no resultar justificada la perpetración del delito (art. 641.1º)	1.248
Por no haber autor conocido y determinado (art. 641.2º)	126
Total	1.374

4.7.12. FORMA EN QUE TERMINAN LOS PROCEDIMIENTOS	Por sentencia		Por sobreseimiento		Por elevación al órgano competente	Otras formas de terminación
	Absolutoria	Condenatoria	Libre	Provisional		
		72	53	162	1.374	1.280

4.7.13. JUICIOS DE FALTAS Y DELITOS LEVES SENTENCIADOS PENDIENTES DE FIRMEZA	2
--	---

4.7.14. PROCEDIMIENTOS ELEVADOS AL ÓRGANO COMPETENTE PARA SU ENJUICIAMIENTO	Causas con preso		Causas sin preso		Total
	Juicios rápidos	Restantes proc. abre.	Juicios rápidos	Restantes proc. abre.	
ELEVADOS AL JUZGADO DE LO PENAL	1	2	698	562	1.263
ELEVADOS A LA AUDIENCIA PROVINCIAL	0	1	0	2	3
TOTAL	1	3	698	564	1.266

4.7.15. SUMARIOS CONCLUSOS ELEVADOS A LA AUDIENCIA	Total
CAUSAS CON PRESO	4
CAUSAS SIN PRESO	7
TOTAL	11

4.7.16. Nº DE CAUSAS CON PRESO PROVISIONAL AL FINALIZAR EL AÑO	10
---	-----------

4.7.17. RECURSOS DE APELACIÓN	Elevados durante el año	Devueltos durante el año			
		Confirmando totalmente	Revocando		Anulando
			Totalmente	Parcialmente	
CONTRA SENTENCIAS	23	11	1	0	0
CONTRA AUTOS	305	228	27	9	0
TOTAL	328	239	28	9	0

4.7.18. EJECUTORIAS JUICIOS DE FALTAS Y DELITOS LEVES	Pendientes al iniciar el año	Ingresadas durante el año	Incoadas durante el año	Reabiertas durante el año	Resueltas durante el año		Pendientes al finalizar el año
					Archivo provisional	Archivo definitivo	
					16	42	

4.7.19. DESPACHOS PENALES DE AUXILIO JUDICIAL.	Pendientes al iniciar el año	Ingresados durante el año	Resueltos durante el año	Pendientes al finalizar el año
DESPACHOS NACIONALES	9	421	424	6
DESPACHOS UNIÓN EUROPEA	0	0	0	0
DESPACHOS OTROS PAISES	0	0	0	0
TOTAL	9	421	424	6

4.7.20. ÓRDENES DE PROTECCIÓN Y MEDIDAS ART. 544 bis ter RECIBIDAS DURANTE EL AÑO

4.7.20.1. ÓRDENES DE PROTECCIÓN (nº Total)	1.228
--	-------

DENUNCIANTE Mujer				DENUNCIADO Hombre	
Española		Extranjera		Español	Extranjero
+edad	-edad	+edad	-edad		
644	6	576	2	643	585

4.7.20.2. RELACIÓN DEL DENUNCIANTE/DENUNCIADO	Cónyuge	Excónyuge	Relación afectiva	Exrelación afectiva	Total
	205	114	426	483	1.228

4.7.20.3. ORDEN DE PROTECCIÓN	Pendientes al iniciar el año	Incoadas durante el año	Inadmitidas	Resueltas durante el año		Pendientes al finalizar el año
				Adoptadas	Denegadas	
A INSTANCIA DE LA VÍCTIMA/S	0	1227	64	259	904	0
A INSTANCIA DE OTRAS PERSONA/S	0	0	0	0	0	0
A INSTANCIA DEL MINISTERIO FISCAL	0	1	0	1	0	0
DE OFICIO	0	0	0	0	0	0
A INSTANCIA DE LA ADMINISTRACIÓN	0	0	0	0	0	0
TOTAL	0	1.228	64	260	904	0

4.7.21. MEDIDAS JUDICIALES DE PROTECCIÓN Y SEGURIDAD A LAS VÍCTIMAS

4.7.21.1. DE NATURALEZA PENAL	ADOPTADAS							
	A instancia de la víctima		A instancia de otras personas		A instancia del Ministerio Fiscal		De oficio	A instancia de Admon.
	Con orden protección	Resto	Con orden protección	Resto	Con orden protección	Resto	C/S orden protección	C/S orden protección
Privativa de libertad	8	1	0	0	0	0	0	0
Salida del domicilio	19	0	0	0	0	0	0	0
Alejamiento	236	0	0	0	1	0	0	0
Prohibición de comunicación	227	0	0	0	1	0	0	0
Prohibición de volver al lugar del delito o residencia víctima	26	0	0	0	0	0	0	0
Suspensión tenencia, porte y uso de armas	0	0	0	0	0	0	0	0
Otras	8	0	0	0	0	0	0	0
TOTAL	524	1	0	0	2	0	0	0

4.7.22. DE NATURALEZA CIVIL	ADOPTADAS							
	A instancia de la víctima		A instancia de otras personas		A instancia del Ministerio Fiscal		De oficio	A instancia de Admon.
	Con orden protección	Resto	Con orden protección	Resto	Con orden protección	Resto	C/S orden protección	C/S orden protección
Atribución de la vivienda	43	0	0	0	1	0	0	0
Permuta del uso vivienda familiar	0	0	0	0	0	0	0	0
Suspensión régimen de visitas	30	0	0	0	1	0	0	0
Suspensión de patria potestad	0	0	0	0	0	0	0	0
Suspensión de guarda y custodia	37	0	0	0	1	0	0	0
Prestación alimentos	44	0	0	0	1	0	0	0
Sobre protección del menor para evitar un peligro o perjuicio	1	0	0	0	0	0	0	0
Otras	7	0	0	0	0	0	0	0
TOTAL	162	0	0	0	4	0	0	0

4.7.23. PERSONAS ENJUICIADAS	NÚMERO	CONDENADO		ABSUELTO	
		Español	Extranjero	Español	Extranjero
VARONES	127	36	17	49	25
MUJERES	0	0	0	0	0
TOTAL	127	36	17	49	25

B) ÁREA CIVIL

4.7.24. DESGLOSE POR TIPO DE PROCESO

4.7.24.1. PROCESOS CONTENCIOSOS	Pendientes al iniciar el año	Ingresados		Resueltos		Pendientes al finalizar el año
		directa- -mente	procedente transfor- -mación	por transfor- -mación	restantes	
SOBRE FILIACIÓN, MATERNIDAD Y PATERNIDAD	1	3	0	0	2	2
RELACIÓN PATERNO FILIAL	0	0	0	0	0	0
NULIDADES MATRIMONIALES	0	0	0	0	0	0
DIVORCIOS CONSENSUADOS	6	10	0	0	13	3
DIVORCIOS NO CONSENSUADOS	88	132	0	0	140	80
SEPARACIONES CONSENSUADAS	0	1	0	0	0	1
SEPARACIONES NO CONSENSUADAS	3	6	0	0	8	1
EFICACIA CIVIL, SEPARACIÓN, DISOLUCIÓN O NULIDAD CANÓNICA	0	1	0	0	1	0
MEDIDAS PREVIAS	12	90	0	0	74	28
MEDIDAS COETANEAS	51	96	0	0	118	29
MEDIDAS POSTERIORES	0	0	0	0	0	0
MODIFICACIÓN MEDIDAS CONSENSUADAS	0	5	0	0	5	0
MODIFICACIÓN MEDIDAS NO CONSENSUADAS	39	73	0	0	85	27
JUICIOS VERBALES	10	26	0	0	33	3
ASENTIMIENTO EN ADOPCIÓN	0	0	0	0	0	0
OPOSICIÓN A RESOLUCIÓN ADMINISTRATIVA EN PROTECCIÓN DE MENORES	6	8	0	0	7	7
SOBRE LA CAPACIDAD DE LAS PERSONAS ART. 756 Y ss LEC	0	0	0	0	0	0
LIQUIDACIÓN DEL RÉGIMEN ECONÓMICO MATRIMONIAL	2	1	0	0	0	3
GUARDA CUSTODIA O ALIMENTOS DE HIJOS MENORES NO MATRIMONIALES CONSENSUADOS	4	20	0	0	19	5
GUARDA CUSTODIA O ALIMENTOS DE HIJOS MENORES NO MATRIMONIALES NO CONSENSUADOS	64	108	0	0	98	74
INCIDENTES DEL ART. 241,1 LOPJ	0	0	0	0	0	0
RESTO DE INCIDENTES	43	31	0	0	49	25
OTROS CONTENCIOSOS	12	23	0	0	27	8
TOTAL	341	634	0	0	679	296

4.7.24.2. PROCEDIMIENTOS DERIVADOS DE LA ORDEN DE PROTECCIÓN	Ingresados durante el año	Medidas		
		ratificadas	modificadas	sin efecto
	7	12	0	0

4.7.24.3. SEÑALAMIENTOS	Celebrados durante el año	Suspendidos durante el año	Señalados durante el año
	381	108	489

4.7.24.4. EJECUCIONES CIVILES	Pendientes al iniciar el año	Ingresadas durante el año	Reiniciadas durante el año	Acumuladas durante el año	Resueltas durante el año	Pendientes al finalizar el año
	350	148	3	0	139	362

4.7.24.5. ESCRITOS PENDIENTES DE PROVEER	Trámite	Ejecución	Total
	41	31	72

4.7.24.6. RECURSOS DE APELACIÓN	Elevados durante el año	Devueltos durante el año			Anulando
		Confirmando totalmente	Revocando Totalmente	Revocando Parcialmente	
CONTRA SENTENCIAS	38	19	5	15	1
RESTANTES	3	4	1	0	0
TOTAL	41	23	6	15	1

4.7.24.7. DESPACHOS CIVILES DE AUXILIO JUDICIAL.	Pendientes al iniciar el año	Ingresados durante el año	Resueltos durante el año	Pendientes al finalizar el año
	DESPACHOS NACIONALES	0	37	37
DESPACHOS UNIÓN EUROPEA	0	0	0	0
DESPACHOS OTROS PAISES	0	0	0	0
TOTALES	0	37	37	0

SENTENCIAS Y AUTOS FINALES

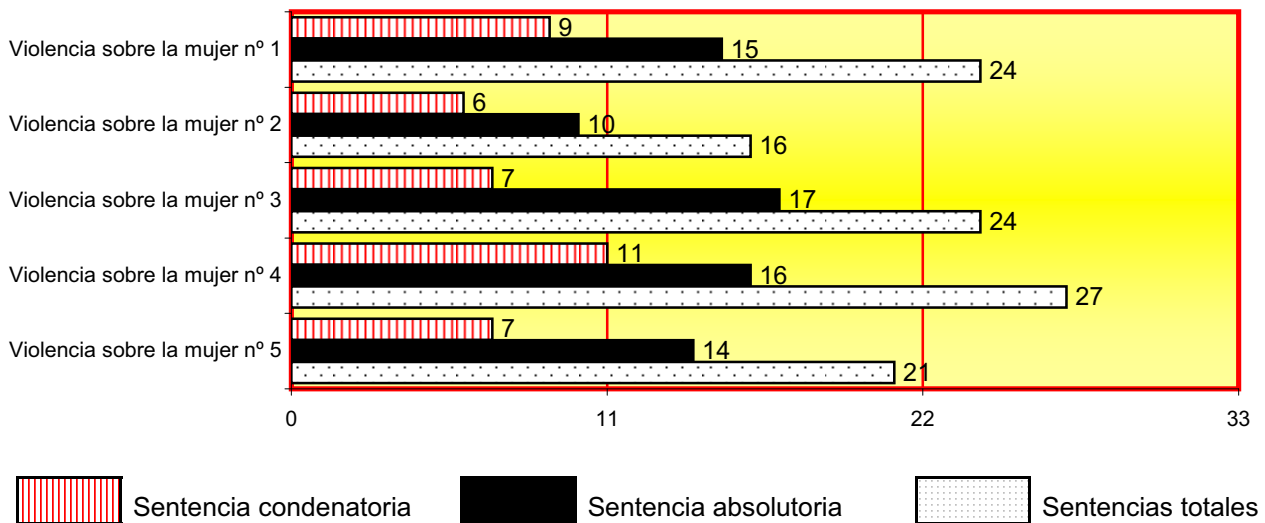
4.7.25. AREA PENAL

4.7.25.1. SENTENCIAS POR JUZGADO

4.7.25.1.a. JUICIOS DE FALTAS Y DELITOS LEVES	Condenatoria	Absolutoria	Total
Violencia sobre la mujer nº 1	9	15	24
Violencia sobre la mujer nº 2	6	10	16
Violencia sobre la mujer nº 3	7	17	24
Violencia sobre la mujer nº 4	11	16	27
Violencia sobre la mujer nº 5	7	14	21
TOTAL	40	72	112

4.7.25.1.b. REPRESENTACIÓN GRÁFICA DE LAS SENTENCIAS

Total de sentencias condenatorias durante el año: **40**
 Total de sentencias absolutorias durante el año: **72**
 Sentencias Totales: **112**



4.7.25.2. PROCESOS POR DELITOS	Conformidad
Violencia sobre la mujer nº 1	7
Violencia sobre la mujer nº 2	4
Violencia sobre la mujer nº 3	0
Violencia sobre la mujer nº 4	0
Violencia sobre la mujer nº 5	2
TOTAL	13

4.7.25.3. AUTOS	
Autos Finales (incluidos los del art. 241.1 LOPJ)	3.261
Autos de Medida Diligencias Urgentes	716
Total	3.977

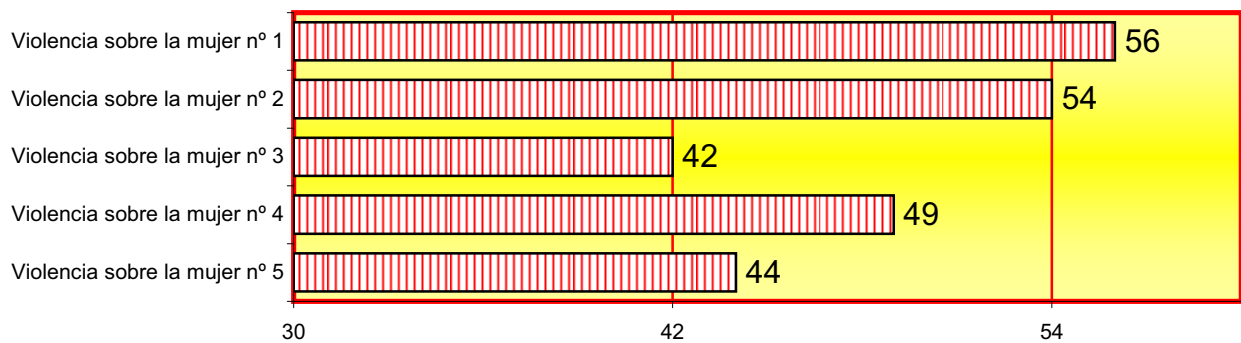
4.7.26. AREA CIVIL

4.7.26.1 SENTENCIAS POR JUZGADO

4.7.26.1.a. SENTENCIAS CON/SIN OPOSICIÓN	CON OPOSICIÓN			SIN OPOSICIÓN			TOTAL
	Estimatorias		Desestima- -torias	Estimatorias		Desestima- -torias	
	Total	Parcial		Total	Parcial		
Violencia sobre la mujer nº 1	32	13	1	10	0	0	56
Violencia sobre la mujer nº 2	13	18	3	19	1	0	54
Violencia sobre la mujer nº 3	24	8	4	6	0	0	42
Violencia sobre la mujer nº 4	19	21	3	6	0	0	49
Violencia sobre la mujer nº 5	17	16	1	10	0	0	44
TOTAL	105	76	12	51	1	0	245


4.7.26.1.b. REPRESENTACIÓN GRÁFICA DEL TOTAL DE SENTENCIAS CIVILES

Sentencias totales: **245**






4.7.26.2. AUTOS	En incidentes	En medidas	Restantes autos finales	Total
Violencia sobre la mujer nº 1	8	33	31	72
Violencia sobre la mujer nº 2	0	30	35	65
Violencia sobre la mujer nº 3	4	16	24	44
Violencia sobre la mujer nº 4	7	20	22	49
Violencia sobre la mujer nº 5	5	21	5	31
TOTAL	24	120	117	261

4.7.26.3. DECRETOS	2015	En incidentes	En medidas	En ejecución	Resto	Total
		16	27	66	29	138



REPARTO DE ASUNTOS DE MENORES



- ÍNDICE DE REPARTO -

4.8.1. REPARTO DE ASUNTOS POR TRIMESTRES	pág. 257
4.8.1.1. EVOLUCIÒN GRÁFICA TRIMESTRAL DE ASUNTOS REPARTIDOS	pág. 257
4.8.2. REPRESENTACIÓN GRÁFICA DEL REPARTO DE ASUNTOS	pág. 258
4.8.3. GRÁFICA ANUAL DE ASUNTOS REPARTIDOS	pág. 258
4.8.3.1. LA MEDIA ANUAL DE ASUNTOS QUE HA RECIBIDO CADA JUZGADO DE MENORES	pág. 258
4.8.4. REPARTO DE EXHORTOS	pág. 259
4.8.5. MOVIMIENTO DE ASUNTOS DE LOS JUZGADOS DE MENORES	pág. 259
4.8.5.1. ÁREA PENAL	pág. 259
4.8.5.1.1. MOVIMIENTO DE ASUNTOS	pág. 259
4.8.5.1.1.a. MOVIMIENTO DE ASUNTOS HASTA SENTENCIA	pág. 259

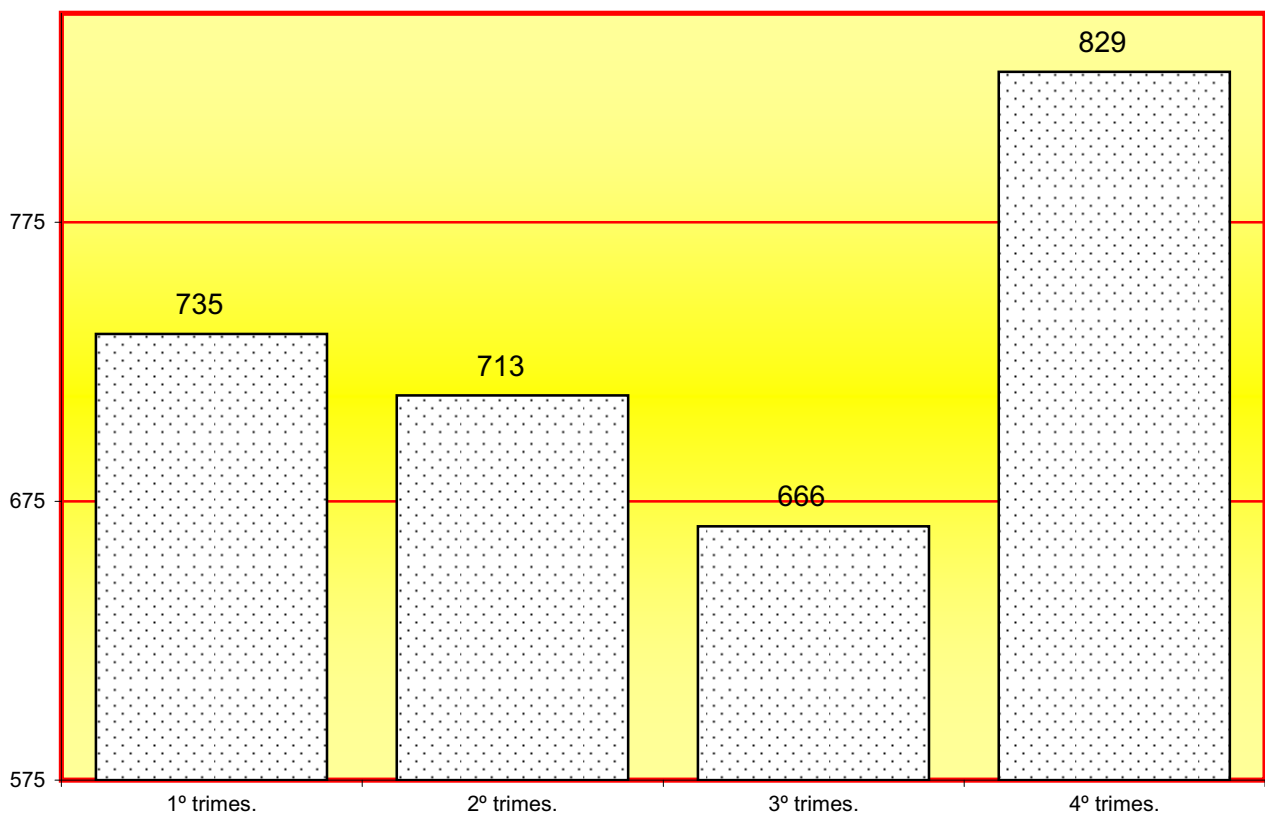
4.8.5.1.1.b. MOVIMIENTO DE ASUNTOS POR JUZGADO	pág. 259
4.8.5.1.1.c. REPRESENTACIÓN GRÁFICA DEL MOVIMIENTO DE ASUNTOS	pág. 260
4.8.5.1.1.d. EVOLUCIÓN GRÁFICA DE ASUNTOS PENDIENTES	pág. 260
4.8.5.1.1.e. EVOLUCIÓN GRÁFICA DE LA MEDIA DE ASUNTOS PENDIENTES POR JUZGADO	pág. 260
4.8.5.1.2. REMITIDOS POR LA FISCALÍA CON ESCRITO DE ALEGACIONES	pág. 261
4.8.5.1.2.a. REMITIDOS POR FISCALÍA CON ESCRITO DE ALEGACIONES POR JUZGADO	pág. 261
4.8.5.1.2.b. REPRESENTACIÓN GRÁFICA REMITIDOS POR FISCALÍA	pág. 261
4.8.5.1.2.c. EVOLUCIÓN GRÁFICA DE ASUNTOS PENDIENTES REMITIDOS POR FISCALIA	pág. 262
4.8.5.1.2.d. EVOLUCIÓN GRÁFICA DE LA MEDIA DE ASUNTOS PENDIENTES	pág. 262
4.8.5.1.3. ASUNTOS SENTENCIADOS PENDIENTES DE FIRMEZA	pág. 263
4.8.5.1.4. SITUACIÓN DE LOS EXPEDIENTES HASTA SENTENCIA	pág. 263
4.8.5.1.5. MEDIDAS CAUTELARES ADOPTADAS	pág. 263
4.8.5.1.6. JUICIOS SEÑALADOS	pág. 263
4.8.5.1.6.a. RESULTADO DE LOS JUICIOS SEÑALADOS	pág. 263
4.8.5.1.6.b. REPRESENTACIÓN GRÁFICA DE LOS JUICIOS SEÑALADOS	pág. 264
4.8.5.1.7. MENORES ENJUICIADOS	pág. 264
4.8.5.1.8. MEDIDAS IMPUESTAS POR SENTENCIA	pág. 265
4.8.5.1.9. Nº TOTAL DE AUTOS DICTADOS ADOPTANDO MEDIDAS	pág. 265
4.8.5.1.10. EJECUTORIAS	pág. 265
4.8.5.1.11. DESPACHOS DE AUXILIO JUDICIAL	pág. 265
4.8.5.1.12. RECURSOS DE APELACIÓN	pág. 266
4.8.5.1.13. ASUNTOS CIVILES PENDIENTES EXCLUSIVAMENTE DE SENTENCIAR	pág. 266
4.8.5.1.14. RECURSOS INTERPUESTOS POR MENORES DURANTE LA EJECUCIÓN	pág. 266
4.8.5.1.14.1. RECURSOS CONTRA SANCIONES DISCIPLINARIAS (ART. 60)	pág. 266
4.8.5.1.14.2. RESTANTES RECURSOS CONTRA MEDIDAS IMPUESTAS (ART. 52)	pág. 266
4.8.5.1.15. VISITAS REALIZADAS A LOS CENTROS DE INTERNAMIENTOS DE MENORES	pág. 266
4.8.5.2. ÁREA CIVIL	pág. 266
4.8.5.2.1. MOVIMIENTO DE PIEZAS DE RESPONSABILIDAD CIVIL	pág. 266
4.8.5.2.2. JUICIOS SEÑALADOS	pág. 266
4.8.5.2.3. SITUACIÓN DE LAS PIEZAS DE RESPONSABILIDAD CIVIL	pág. 266
4.8.5.2.4. PIEZAS DE RESPONSABILIDAD CIVIL ACTIVADAS PARA SENTENCIAR	pág. 267
4.8.5.2.5. EJECUCIONES	pág. 267
4.8.5.3. SENTENCIAS Y AUTOS FINALES: ÁREA DE MENORES	pág. 267
4.8.5.3.1. ÁREA PENAL	pág. 267
4.8.5.3.1.1. SENTENCIAS PENALES	pág. 267
4.8.5.3.1.2. NÚMERO DE SENTENCIAS DICTADAS PREVIA CONFORMIDAD	pág. 267
4.8.5.3.1.3. NÚMERO DE SENTENCIAS DICTADAS POR FALTA PREVIA CONFORMIDAD	pág. 268
4.8.5.3.1.4. AUTOS	pág. 268
4.8.5.3.1.5. AUTOS FINALES	pág. 268
4.8.5.3.2. ÁREA CIVIL	pág. 268
4.8.5.3.2.1. SENTENCIAS CIVILES	pág. 268
4.8.5.3.2.2. AUTOS.	pág. 268
4.8.5.3.2.3. DECRETOS	pág. 268

4.8. REPARTO A LOS JUZGADOS DE MENORES PERÍODO 2015

4.8.1. REPARTO DE ASUNTOS

ASUNTOS REPARTIDOS	1º trimes.	2º trimes.	3º trimes.	4º trimes.	Total
PARTE DE INCOACIÓN LEY 5/2000	655	627	593	754	2.629
MEDIDAS CAUTELARES	80	86	73	75	314
TOTAL ASUNTOS	735	713	666	829	2.943

4.8.1.1. EVOLUCIÓN GRÁFICA TRIMESTRAL DE REPARTO A LOS JUZGADOS DE MENORES

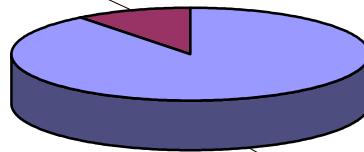


La media trimestral de asuntos repartidos en el año es de:	736
--	-----

4.8.2. REPRESENTACIÓN GRÁFICA DEL REPARTO DE ASUNTOS PERÍODO 2015

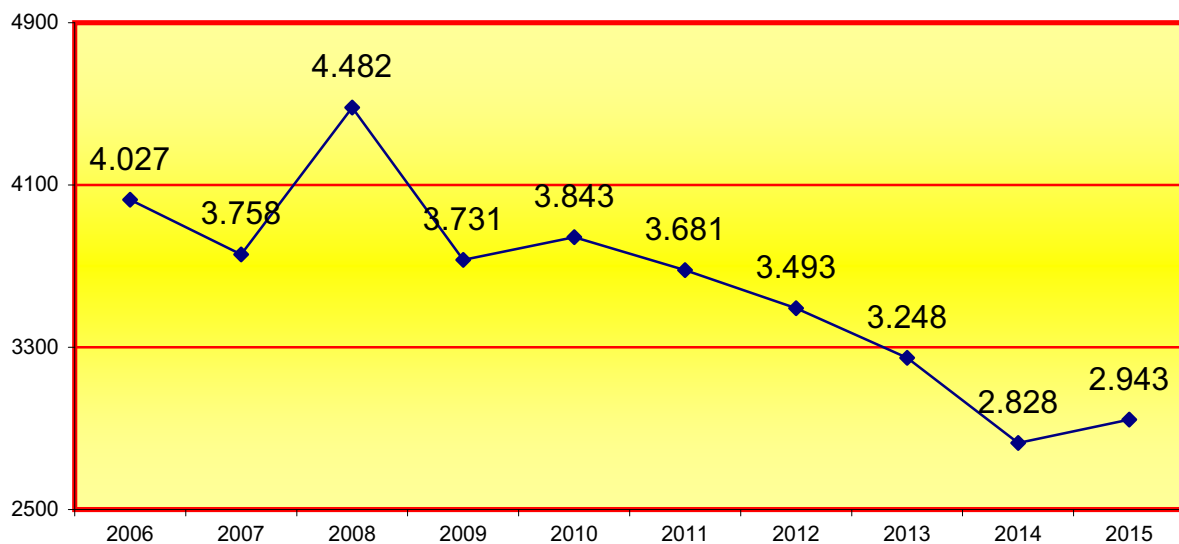
Asuntos repartidos: **2.943**

MEDIDAS CAUTELARES
314
10,67%



PARTE DE INCOACIÓ LLEI 5/2000
2.629
89,33%

4.8.3. EVOLUCIÓN GRÁFICA ANUAL DE ASUNTOS REPARTIDOS PERÍODO DE 2006 A 2015



4.8.3.1. LA MEDIA ANUAL DE ASUNTOS QUE HA RECIBIDO CADA JUZGADO DE MENORES EN LOS SIGUIENTES PERÍODOS:

2006	2007	2008	2009	2010	2011	2012	2013	2014	2015
671	626	747	622	641	614	582	541	471	491

4.8.4. REPARTO DE EXHORTOS PERÍODO 2015	Total
Total	216

4.8.5. MOVIMIENTO DE ASUNTOS DE LOS JUZGADOS DE MENORES

DESGLOSADO POR JUZGADO PERÍODO 2015

A) MOVIMIENTO DE ASUNTOS DE MENORES

4.8.5.1. ÁREA PENAL

4.8.5.1.1. MOVIMIENTO DE ASUNTOS

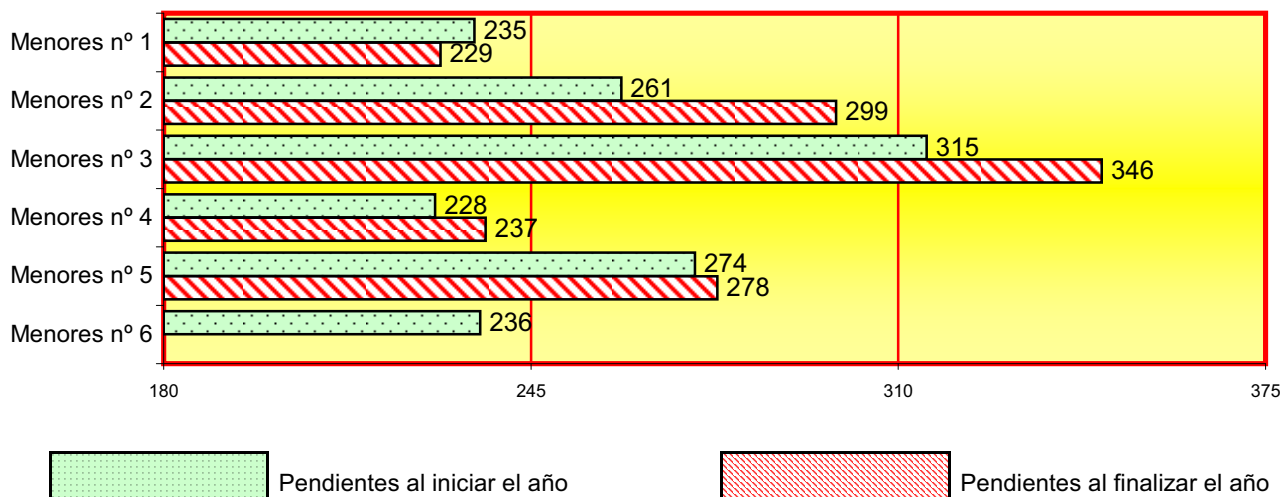
4.8.5.1.1.a. MOVIMIENTO DE ASUNTOS HASTA SENTENCIA	Pendientes al iniciar el año	Ingresados durante el año	Reabiertos durante el año	Remitidos durante el año	Resueltos durante el año	Pendiente al finalizar el año
Violencia doméstica	129	135	1	0	145	120
Violencia de género	5	10	0	0	12	3
Resto	1.415	2.520	187	1	2.679	1.442
TOTAL	1.549	2.665	188	1	2.836	1.565

4.8.5.1.1.b. MOVIMIENTO POR JUZGADO HASTA SENTENCIA	Pendientes al iniciar el año	Ingresados durante el año	Reabiertos durante el año	Remitidos durante el año	Resueltos durante el año	Pendiente al finalizar el año
Menores nº 1	235	449	15	0	470	229
Menores nº 2	261	435	34	0	431	299
Menores nº 3	315	449	11	0	429	346
Menores nº 4	228	450	80	0	521	237
Menores nº 5	274	393	48	0	437	278
Menores nº 6	236	489	0	1	548	176
TOTAL	1.549	2.665	188	1	2.836	1.565

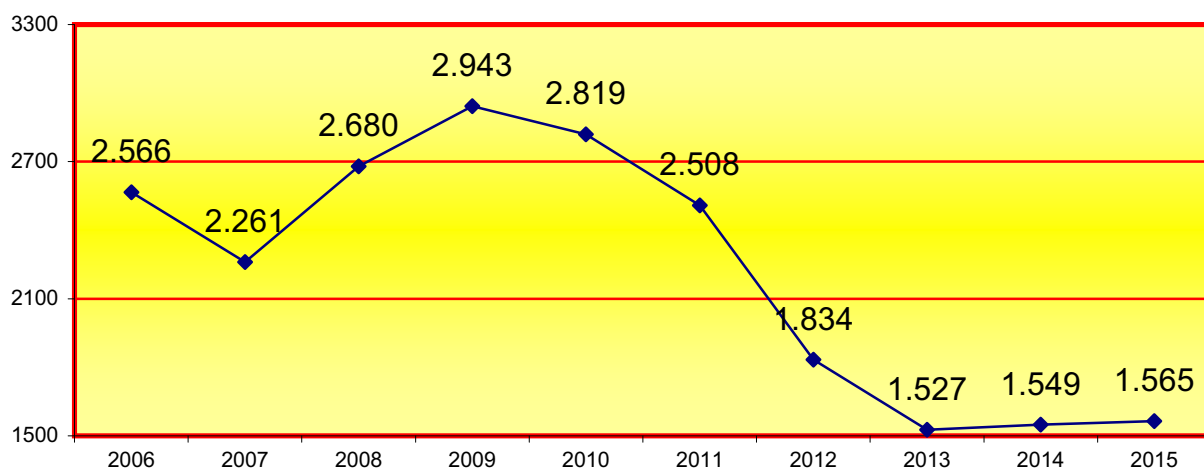
4.8.5.1.1.c. REPRESENTACIÓN GRÁFICA DE LOS PROCEDIMIENTOS PENDIENTES AL INICIAR Y FINALIZAR EL AÑO

Total de asuntos pendientes en los juzgados de lo social al iniciar el año: **1.549**

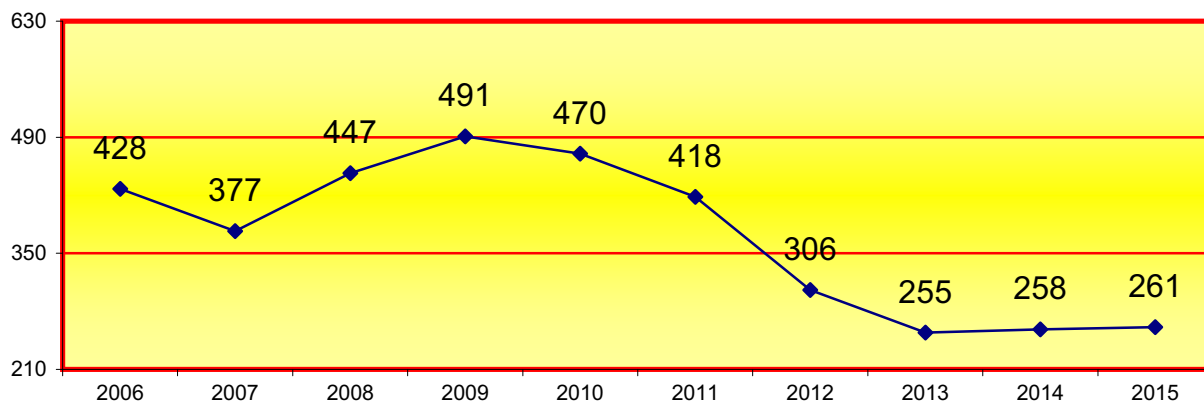
Total de asuntos pendientes en los juzgados de lo social al finalizar el año: **1.565**



4.8.5.1.1.d. EVOLUCIÓN GRÁFICA DE LOS ASUNTOS PENDIENTES AL FINALIZAR EL AÑO EN LOS SIGUIENTES PERÍODOS:



4.8.5.1.1.e. EVOLUCIÓN GRÁFICA DE LA MEDIA DE ASUNTOS DE MENORES PENDIENTES EN CADA JUZGADO AL FINALIZAR EL AÑO EN LOS SIGUIENTES PERÍODOS:



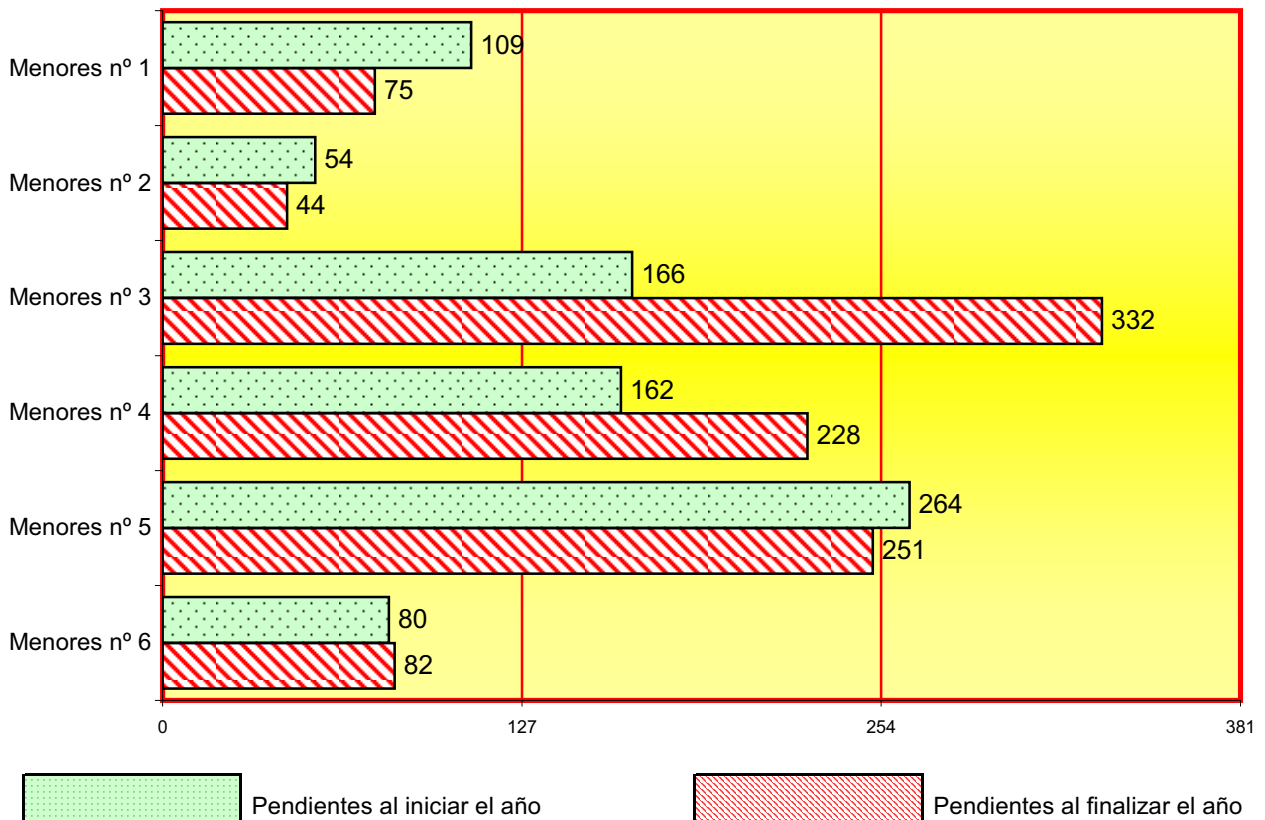
4.8.5.1.2. REMITIDOS POR LA FISCALÍA CON ESCRITO DE ALEGACIONES PERÍODO 2015

4.8.5.1.2.a. REMITIDOS POR LA FISCALÍA CON ESCRITO DE ALEGACIONES POR JUZGADO	Pendientes al iniciar el año	Ingresados durante el año	Resueltos durante el año	Pendiente al finalizar el año
Menores nº 1	109	220	254	75
Menores nº 2	54	225	235	44
Menores nº 3	166	378	212	332
Menores nº 4	162	364	298	228
Menores nº 5	264	237	250	251
Menores nº 6	80	250	248	82
TOTAL	835	1.674	1.497	1.012

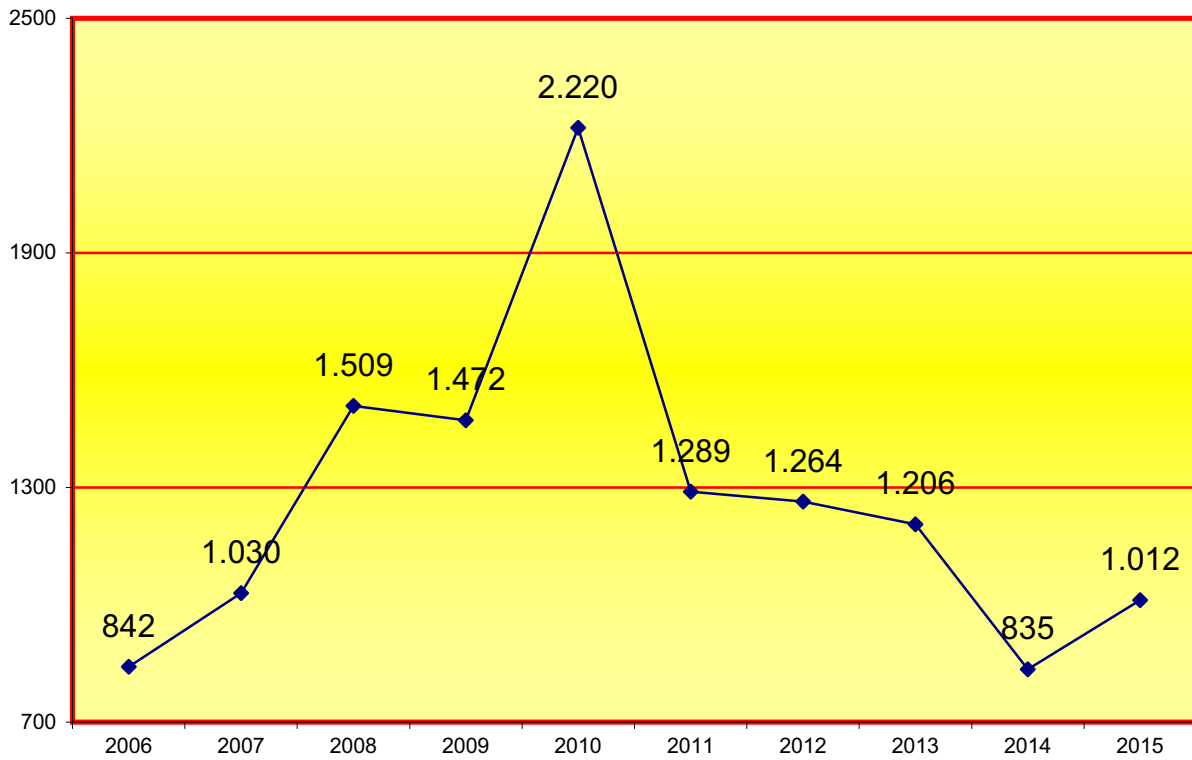
4.8.5.1.2.b. REPRESENTACIÓN GRÁFICA DE LOS PROCEDIMIENTOS REMITIDOS POR LA FISCALÍA CON ESCRITO DE ALEGACIONES PENDIENTES AL INICIAR Y FINALIZAR EL AÑO

Total de asuntos pendientes de Fiscalía en los juzgados de menores al iniciar el año: **835**

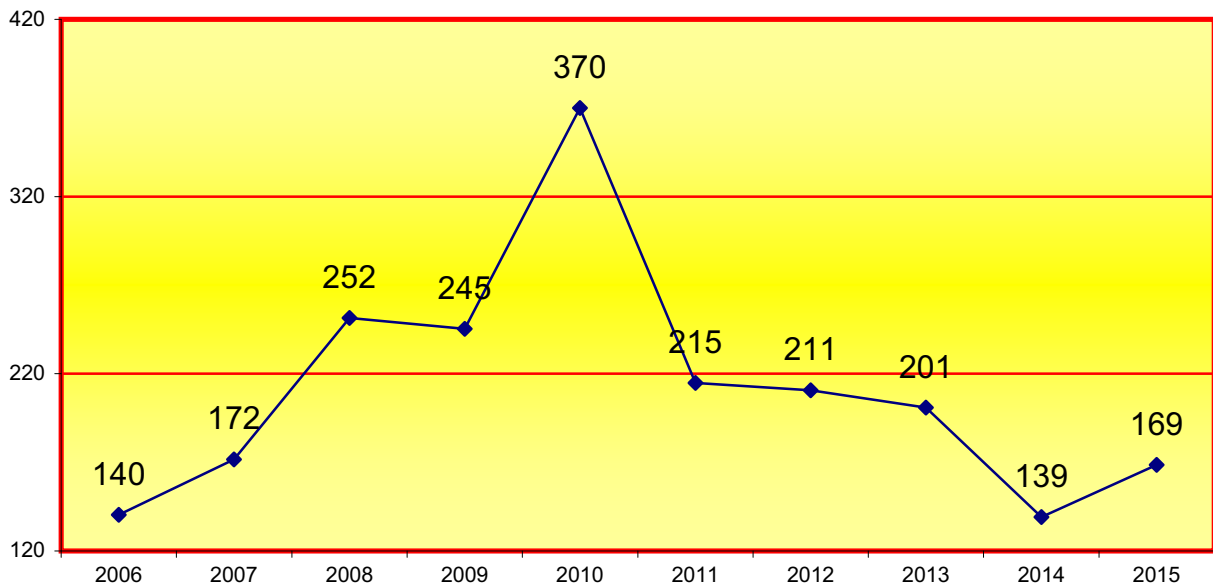
Total de asuntos pendientes de Fiscalía en los juzgados de menores al finalizar el año: **1.012**



4.8.5.1.2.c. EVOLUCIÓN GRÁFICA DE LOS ASUNTOS PENDIENTES REMITIDOS POR FISCALÍA CON ESCRITO DE ALEGACIONES AL FINALIZAR EL AÑO EN LOS SIGUIENTES PERÍODOS:



4.8.5.1.2.d. EVOLUCIÓN GRÁFICA DE LA MEDIA DE ASUNTOS REMITIDOS POR FISCALÍA CON ESCRITO DE ALEGACIONES PENDIENTES EN CADA JUZGADO AL FINALIZAR EL AÑO EN LOS SIGUIENTES PERÍODOS:



4.8.5.1.3. ASUNTOS SENTENCIADOS PENDIENTES DE FIRMEZA AL FINALIZAR EL AÑO	57
---	----

4.8.5.1.4. SITUACIÓN DE LOS EXPEDIENTES (HASTA SENTENCIA)	Pendientes remitir por Fiscalía	En fase de audiencia	Restantes	Total
	1.089	434	42	1.565

4.8.5.1.5. MEDIDAS CAUTELARES ADOPTADAS	Interna- -mientos	Libertad vigilada	Otras restrictivas Dcho. Funda- -mentales	Prohibición de aproxi- -mación a la víctima, su familia y otras	Restantes	Total
	157	164	19	40	29	409

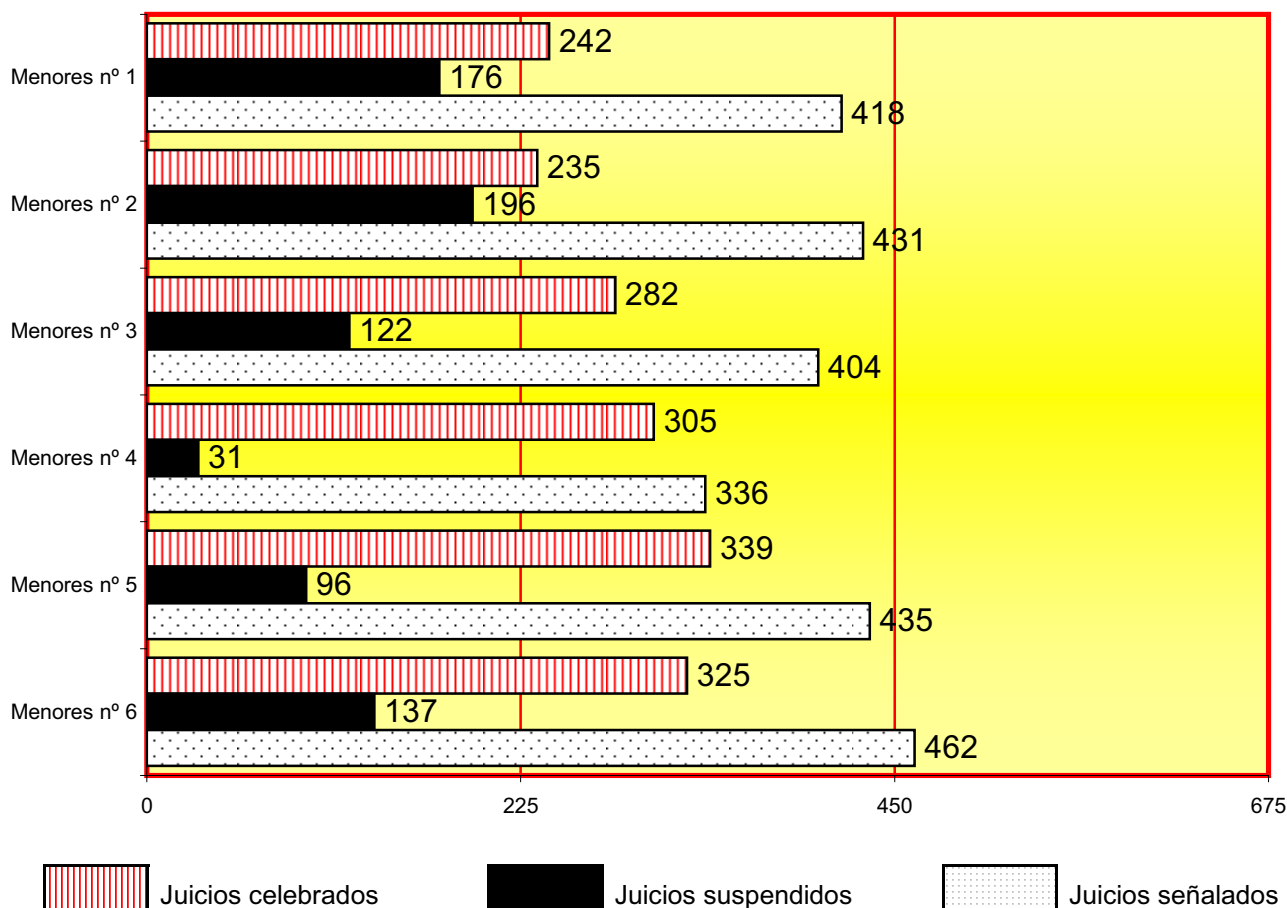
4.8.5.1.6. JUICIOS SEÑALADOS

4.8.5.1.6.a. RESULTADO DE LOS JUICIOS SEÑALADOS	Celebrados durante el año	Suspendidos durante el año	Señalados durante el año
Menores nº 1	242	176	418
Menores nº 2	235	196	431
Menores nº 3	282	122	404
Menores nº 4	305	31	336
Menores nº 5	339	96	435
Menores nº 6	325	137	462
TOTAL	1.728	758	2.486

4.8.5.1.6.b. REPRESENTACIÓN GRÁFICA DE LOS SEÑALAMIENTOS

CELEBRADOS SUSPENDIDOS Y SEÑALADOS

Total de celebrados: **1.728**
 Total de suspendidos: **758**
 Total de señalamientos: **2.486**



4.8.5.1.7. MENORES ENJUICIADOS

Edades	CON IMPOSICIÓN DE MEDIDAS						SIN IMPOSICIÓN DE MEDIDAS			TOTAL
	Conductas tipificadas como delito			Conductas tipificadas como faltas			VD	VG	Resto	
	VD	VG	Resto	VD	VG	Resto				
14-15 años español	31	0	167	1	0	87	0	0	37	323
14-15 años extranjero	9	2	125	0	0	52	0	0	27	215
14-15 años TOTAL	334			140			64			538
16-17 años español	65	3	278	1	0	135	5	0	108	595
16-17 años extranjero	15	3	316	0	0	141	2	0	101	578
16-17 años TOTAL	680			277			216			1.173
Total parcial	120	8	886	2	0	415				
TOTAL GENERAL	1.431						280			1.711

4.8.5.1.8. MEDIDAS IMPUESTAS EN SENTENCIA	Impuestas durante el año	Modificadas durante el año	Suprimidas durante el año	Suspendidas durante el año
INTERNAMIENTO EN RÉGIMEN CERRADO	235	19	13	124
INTERNAMIENTO EN RÉGIMEN SEMIABIERTO	154	4	4	52
INTERNAMIENTO EN RÉGIMEN ABIERTO	1	0	0	0
INTERNAMIENTO TERAPEUTICO	21	3	2	3
ASISTENCIA A UN CENTRO DE DIA	0	0	0	0
LIBERTAD VIGILADA	1.047	21	63	3
REALIZACIÓN DE TAREAS SOCIOEDUCATIVAS	76	1	4	0
PRESENTACIÓN DE SERVICIOS EN BENEFICIO DE LA COMUNIDAD	183	7	5	0
TRATAMIENTO AMBULATORIO	105	0	1	0
PERMANENCIA DE FIN DE SEMANA EN SU HOGAR	38	1	2	0
CONVIVENCIA CON UNA PERSONA FAMILIA O GRUPO EDUCATIVO	9	0	3	0
PRIVACIÓN DEL PERMISO DE CONDUCIR	0	0	0	0
PRIVACIÓN DE OTRAS LICENCIAS ADMINISTRATIVAS	0	0	0	0
AMONESTACIONES	61	0	0	0
PROHIBICIÓN DE APROXIMACIÓN Y COMUNICACIÓN CON LA VÍCTIMA, SU FAMILIA U OTRA PERSONA	55	0	1	0
OTROS	28	0	0	0
TOTAL	2.013	56	98	182

4.8.5.1.9. AUTOS EN MEDIDAS

ADOPTANDO CAUTELARES DE CARÁCTER PERSONAL U OTRAS REFERENTES A MEDIDAS RESTRICTIVAS DE CUALQUIER DERECHO FUNDAMENTAL	381
AUTOS DE MODIFICACIÓN, SUSTITUCIÓN Y CESACIÓN DE MEDIDAS	275

4.8.5.1.10. EJECUTORIAS

	Pendientes al iniciar el año	Ingresados durante el año	Reabiertas durante el año	Incoadas durante el año	Resueltos durante el año	Pendientes al finalizar el año
VIOLENCIA DOMÉSTICA	100	63	0	37	39	134
VIOLENCIA DE GÉNERO	10	6	0	2	4	12
RESTO	1.452	793	0	321	947	1.215
TOTAL	1.562	862	0	360	990	1.361

4.8.5.1.11. DESPACHOS DE AUXILIO JUDICIAL

	Pendientes al iniciar el año	Ingresados durante el año	Resueltos durante el año	Pendiente al finalizar el año
	7	210	194	23

4.8.5.1.12. RECURSOS DE APELACIÓN.	Elevados durante el año	Devueltos durante el año			
		confirmando totalmente	revocando		anulando
			totalmente	parcialmente	
CONTRA SENTENCIAS	121	64	34	12	3
CONTRA AUTOS	81	72	23	1	0
TOT	202	136	57	13	3

4.8.5.1.13. ASUNTOS PENDIENTES EXCLUSIVAMENTE DE SENTENCIAR	
ASUNTOS PENDIENTES (menos de 3 meses)	6
ASUNTOS PENDIENTES (entre 3 y 6 meses)	0
ASUNTOS PENDIENTES (más de 6 meses)	0

4.8.5.1.14. RECURSOS INTERPUESTOS POR MENORES DURANTE LA EJECUCIÓN

4.8.5.1.14.1. RECURSOS CONTRA SANCIONES DISCIPLINARIAS (ART. 60)	5
--	---

4.8.5.1.14.2. RESTANTES RECURSOS CONTRA MEDIDAS IMPUESTAS (ART. 52)	12
---	----

4.8.5.1.15. VISITAS REALIZADAS A LOS CENTROS DE INTERNAMIENTO DE MENORES	Número visitas	Número internos
	41	151

4.8.5.2. ÁREA CIVIL

4.8.5.2.1. MOVIMIENTO DE LAS PIEZAS DE RESPONSABILIDAD CIVIL	Pendientes al iniciar el año	Ingresadas durante el año	Resueltas durante el año	Pendiente al finalizar el año
JUICIOS VERBALES	0	0	0	0
INCIDENTES	0	0	0	0
MEDIDAS CAUTELARES	0	0	0	0
TOTAL	0	0	0	0

4.8.5.2.2. SEÑALAMIENTOS	Celebrados durante el año	Suspendidos durante el año	Señalados durante el año
	0	0	0

4.8.5.2.3. SITUACIÓN DE LAS PIEZAS DE REponsABILIDAD CIVIL	Pendientes resolución vía penal	En trámite efectivo civil	Restantes	TOTAL
	0	0	0	0

4.8.5.2.4. PIEZA DE RESPONSABILIDAD CIVIL ACTIVADAS PARA SENTENCIAR	0
--	----------

4.8.5.2.5. EJECUCIONES	Pendientes al iniciar el año	Ingresados durante el año	Reabiertas durante el año	Resueltos durante el año	Pendientes al finalizar el año
	1.003	427	14	478	1.075

4.8.5.3. SENTENCIAS Y AUTOS FINALES

4.8.5.3.1. ÁREA PENAL

4.8.5.3.1.1. SENTENCIAS PENALES	Con imposición de medidas	Sin imposición de medidas	TOTAL
POR DELITOS DE VIOLENCIA DOMÉSTICA	119	5	124
POR DELITOS DE VIOLENCIA DE GÉNERO	8	0	8
RESTO DE DELITOS	831	112	943
POR FALTAS DE VIOLENCIA DOMÉSTICA	1	0	1
POR FALTAS DE VIOLENCIA DE GÉNERO	0	0	0
RESTO DE FALTAS	344	81	425
TOTAL	1.303	198	1.501

4.8.5.3.1.2. NÚMERO DE SENTENCIAS DICTADAS PREVIA CONFORMIDAD	
POR DELITOS DE VIOLENCIA DOMÉSTICA	112
POR DELITOS DE VIOLENCIA DE GÉNERO	6
RESTO DE DELITOS	716
TOTAL	834

4.8.5.3.1.3. NÚMERO DE SENTENCIAS DICTADAS POR FALTA PREVIA CONFORMIDAD	
POR FALTAS DE VIOLENCIA DOMÉSTICA	1
POR FALTAS DE VIOLENCIA DE GÉNERO	0
RESTO DE FALTAS	293
TOTAL	294

4.8.5.3.1.4. AUTOS	
AUTOS RESOLVIENDO RECURSOS EN MATERIA DE RÉGIMEN DISCIPLINARIO	6
AUTOS RESOLVIENDO QUEJAS EN MATERIA DE RÉGIMEN, TRATAMIENTO Y CUALQUIERA OTRAS QUE SE PLANTEEN SOBRE DERECHOS FUNDAMENTALES	107
AUTOS DEL ARTÍCULO 44, 2,C LO 5/2000, APROBANDO EL PROYECTO EDUCATIVO	1.204
AUTOS DEL ARTÍCULO 241.1. DE LA LOPJ	7
TOTAL	1.324

4.8.5.3.1.5. AUTOS FINALES	
DE SOBRESEIMIENTO EN VIOLENCIA DOMÉSTICA	12
DE SOBRESEIMIENTO EN VIOLENCIA DE GÉNERO	2
RESTO DE SOBRESEIMIENTOS	769
RESTANTES AUTOS FINALES DE VIOLENCIA DOMÉSTICA	7
RESTANTES AUTOS FINALES DE VIOLENCIA DE GÉNERO	0
RESTO	424


4.8.5.3.1.6. DECRETOS PERÍODO 2015	En fase declarativa	En fase ejecución	Total
	0	49	49

4.8.5.3.2. ÁREA CIVIL




4.8.5.3.2.1. SENTENCIAS CIVILES	CON OPOSICIÓN			SIN OPOSICIÓN			TOTAL
	Estimatorias		Desestima- -torias	Estimatorias		Desestima- -torias	
	Total	Parcial		Total	Parcial		
	0	0	0	0	0	0	

4.8.5.3.2.2. AUTOS	TOTAL
Nº DE AUTOS DICTADOS AL AMPARO DE LO PRECEPTUADO EN EL ART. 64.4º LO 5/2000	15
AUTOS FINALES (hasta sentencia)	0

4.8.5.3.2.3. DECRETOS PERÍODO 2015	En fase declarativa	En fase ejecución	Total
	0	362	362



REPARTO DE ASUNTOS A LOS JUZGADOS DE LO PENAL (sentenciadores)



- ÍNDICE DE REPARTO -

4.9.a. REPARTO DE LO PENAL (sentenciadores)	pág. 269 a 290
4.9.a.1. RELACIÓN DE CAUSAS REMITIDAS POR LOS JUZGADOS DE INSTRUCCIÓN	pág. 272
4.9.a.1.a. CLASES DE REPARTO (1ª - 6ª)	pág. 272
4.9.a.1.b. PROCEDIMIENTOS POR CLASES	pág. 272
4.9.a.1.c. GRÁFICA DE LA VARIACIÓN DEL PORCENTAJE DE PROCEDIMIENTOS REPARTIDOS	pág. 273
4.9.a.1.d. EVOLUCIÓN GRÁFICA ANUAL	pág. 273
4.9.a.1.e. MEDIA ANUAL DE PROCEDIMIENTOS QUE HA RECIBIDO CADA JUZGADO DE LO PENAL	pág. 273
4.9.a.2. REPRESENTACIÓN GRÁFICA	pág. 274

4.9.a.3. EVOLUCIÓN GRÁFICA DE CAUSAS REMITIDAS POR INSTRUCCIÓN	pág. 275
4.9.a.3.2. CAUSAS TRAMITADAS COMO JUICIOS RÁPIDOS	pág. 276
4.9.a.3.3. GRÁFICA DE LA VARIACIÓN DEL PORCENTAJE	pág. 277
4.9.a.4. EVOLUCIÓN GRÁFICA ANUAL DE EXHORTOS REPARTIDOS	pág. 277
4.9.a.5. REPRESENTACIÓN GRÁFICA DE LAS CAUSAS REMITIDAS A REPARTO	pág. 278
4.9.a.5.1. GRÁFICO DE PORCENTAJES Y NÚMEROS ABSOLUTOS JUICIOS RÁPIDOS	pág. 278
4.9.a.6. EVOLUCIÓN GRÁFICA ANUAL DE JUICIOS RÁPIDOS	pág. 279
4.9.a.6.1. MEDIA ANUAL DE DILIGENCIAS URGENTES JUICIOS RÁPIDOS	pág. 279
4.9.a.7. MOVIMIENTO DE ASUNTOS DE LOS JUZGADOS DE LO PENAL	pág. 280
4.9.a.7.1. MOVIMIENTO DE ASUNTOS	pág. 280
4.9.a.7.1.a. MOVIMIENTO DE ASUNTOS HASTA SENTENCIA	pág. 280
4.9.a.7.1.b. MOVIMIENTO DE JUICIOS RÁPIDOS	pág. 280
4.9.a.7.1.c. EVOLUCIÓN GRÁFICA DEL MOVIMIENTO DE ASUNTOS PENDIENTES	pág. 281
4.9.a.7.1.d. GRÁFICA DE LA VARIACIÓN DEL PORCENTAJE	pág. 282
4.9.a.7.1.e. EVOLUCIÓN GRÁFICA DE LA MEDIA DEL MOVIMIENTO DE ASUNTOS	pág. 282
4.9.a.7.2. MEDIA ANUAL DE DILIGENCIAS URGENTES JUICIOS RÁPIDOS	pág. 282
4.9.a.7.3. ASUNTOS SENTENCIADOS PENDIENTES DE FIRMEZA AL FINALIZAR EL AÑO	pág. 283
4.9.a.7.4. CAUSAS CON PRESO AL FINALIZAR EL AÑO	pág. 283
4.9.a.7.5. DESPACHOS PENALES DE AUXILIO JUDICIAL	pág. 283
4.9.a.7.6. RECURSOS DE APELACIÓN	pág. 283
4.9.a.7.7. ASUNTOS PENDIENTES EXCLUSIVAMENTE DE SENTENCIAR (menos de 1 mes)	pág. 283
4.9.a.7.8. RESULTADO DE LOS JUICIOS SEÑALADOS	pág. 284
4.9.a.7.8.a. RESULTADO DE LOS JUICIOS SEÑALADOS POR PROCEDIMIENTO	pág. 284
4.9.a.7.8.b. MOVIMIENTO DE ASUNTOS SEÑALADOS POR JUZGADO	pág. 284

4.9.a.7.8.c. GRÁFICA DEL MOVIMIENTO DE ASUNTOS SEÑALADOS	pág. 285
4.9.a.7.9. PROCESOS SOBRE VIOLENCIA DOMÉSTICA	pág. 286
4.9.a.7.9.1. MOVIMIENTO DE ASUNTOS	pág. 286
4.9.a.7.9.2. FORMA DE TERMINACIÓN	pág. 286
4.9.a.7.9.3. PERSONAS ENJUICIADAS	pág. 286
4.9.a.7.9.4. INCUMPLIMIENTOS	pág. 286
4.9.a.7.9.4.1. MEDIDAS PROVENIENTES DE ORDEN DE PROTECCIÓN	pág. 286
4.9.a.7.9.4.2. INCUMPLIMIENTOS DE PENAS ART. 48 EN RELACIÓN CON EL 57 2 DEL CP	pág. 286
4.9.a.7.10. PROCESOS SOBRE VIOLENCIA SOBRE LA MUJER	pág. 287
4.9.a.7.10.1. MOVIMIENTO DE ASUNTOS	pág. 287
4.9.a.7.10.2. FORMA DE TERMINACIÓN	pág. 287
4.9.a.7.10.3. PERSONAS ENJUICIADAS	pág. 287
4.9.a.7.10.4. INCUMPLIMIENTOS	pág. 287
4.9.a.7.10.4.1. MEDIDAS PROVENIENTES DE ORDEN DE PROTECCIÓN	pág. 287
4.9.a.7.10.4.2. INCUMPLIMIENTOS DE PENAS ART. 48 EN RELACIÓN CON EL 57 2 DEL CP	pág. 287
4.9.a.7.11. SENTENCIAS	pág. 288
4.9.a.7.11.1. SENTENCIAS CONDENATORIAS Y ABSOLUTORIAS	pág. 288
4.9.a.7.11.2. SENTENCIAS POR JUZGADO	pág. 288
4.9.a.7.11.3. REPRESENTACIÓN GRÁFICA DE SENTENCIAS POR JUZGADO	pág. 289
4.9.a.7.10.1. MOVIMIENTO DE ASUNTOS	pág. 290
4.9.a.7.13. DECRETOS EN FASE DECLARATIVA	pág. 290

4.9. REPARTO PENAL

4.9.a. REPARTO A JUZGADOS (SENTENCIADORES)

4.9.a.1. RELACIÓN DE PROCEDIMIENTOS REMITIDOS POR LOS JUZGADOS DE INSTRUCCIÓN

4.9.a.1.a. CLASES DE REPARTO (1ª - 6ª)

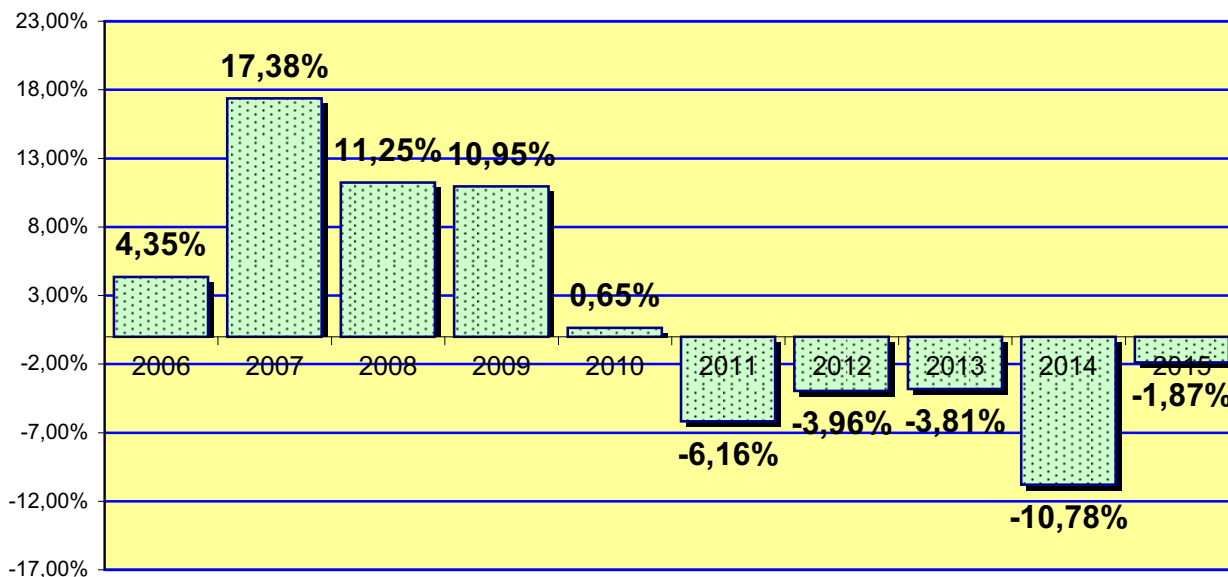
Clase 1ª	Procedimientos con más de veinte partes acusados/acusadoras cualquiera que sea la materia.
Clase 2ª	Procedimientos con más de diez y hasta veinte partes acusados/acusadoras cualquiera que sea la materia.
Clase 3ª	Hacienda pública, imprudencias profesionales, delitos societarios, delitos contra la seguridad e higiene en el trabajo.
Clase 4ª	Juicios rápidos (con o sin preso).
Clase 5ª	Juicios con preso que no sean rápidos sobre cualquier materia.
Clase 6ª	Resto de procedimientos.

4.9.a.1.b. PROCEDIMIENTOS POR CLASES DE REPARTO (1ª - 6ª)	1º trimes.	2º trimes.	3º trimes.	4º trimes.	Total
Clase 1ª	4	3	2	2	11
Clase 2ª	19	23	12	23	77
Clase 3ª	14	16	14	24	68
Clase 4ª	896	945	985	913	3.739
Clase 5ª	58	40	45	46	189
Clase 6ª	2.096	2.106	1.424	2.041	7.667
Total	3.087	3.133	2.482	3.049	11.751

CAUSAS CON PRESO CLASE 5ª	189
CAUSAS CON PRESO EN LAS DILIGENCIAS URGENTES-JUICIOS RÁPIDOS	85
TOTAL CAUSAS CON PRESO	274

4.9.a.1.c. GRÁFICA DE LA VARIACIÓN DEL PORCENTAJE DE PROCEDIMIENTOS REPARTIDOS EN RELACIÓN AL AÑO ANTERIOR

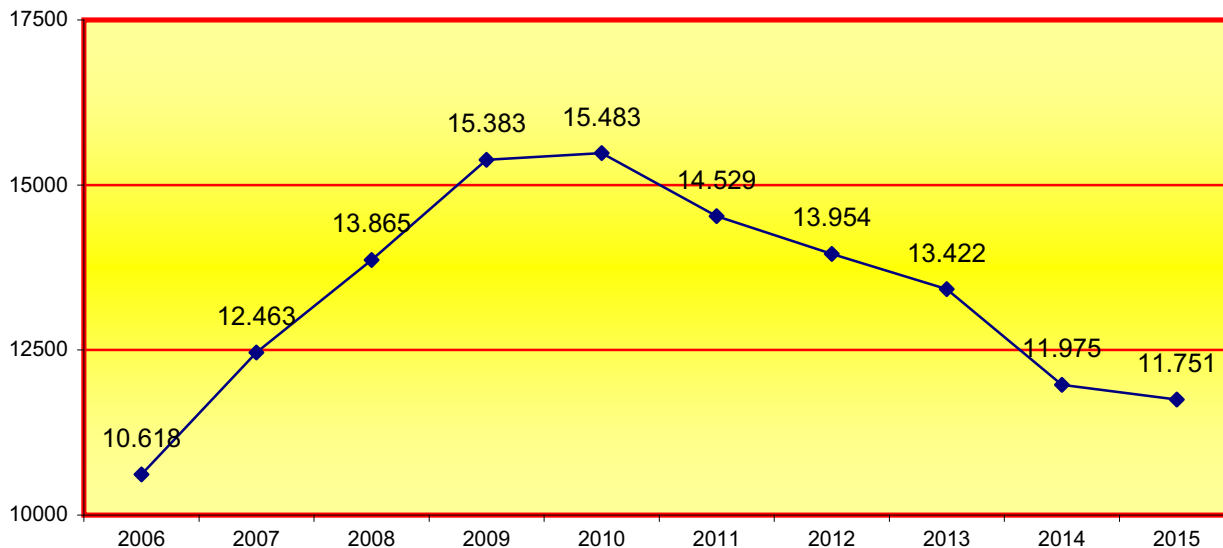
PERÍODO DE 2011 A 2015



4.9.a.1.d. EVOLUCIÓN GRÁFICA ANUAL DE LOS PROCEDIMIENTOS RECIBIDOS POR LOS JUZGADOS PENALES

PERIODO DE 2006 A 2015

Se incluyen todos los procedimientos remitidos por los juzgados de instrucción y de violencia sobre la mujer de Barcelona y su provincia, así como los juicios rápidos.

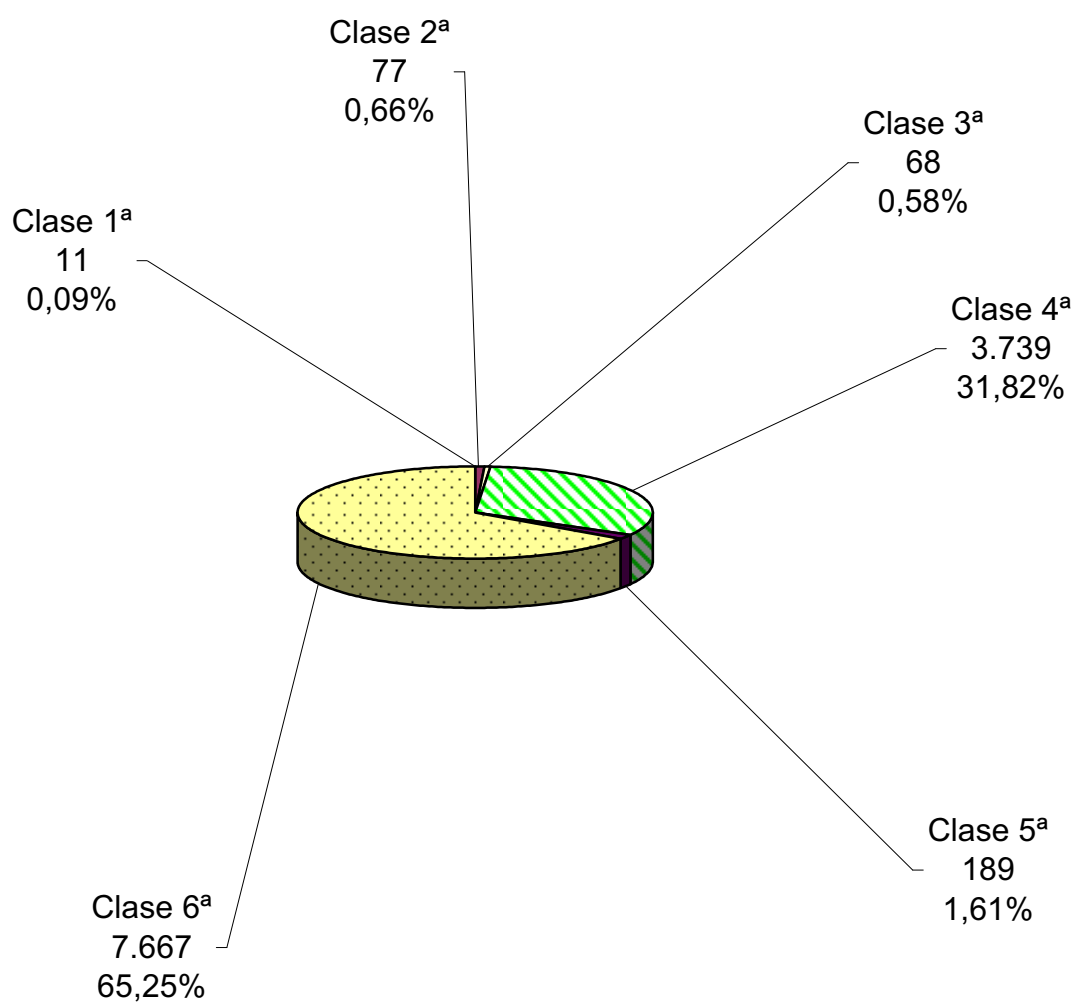


4.9.a.1.e. MEDIA ANUAL DE PROCEDIMIENTOS QUE HA RECIBIDO CADA JUZGADO DE LO PENAL

2006	2007	2008	2009	2010	2011	2012	2013	2014	2015
531	623	693	733	673	605	581	559	499	490

4.9.a.2. REPRESENTACIÓN GRÁFICA DE LOS PROCEDIMIENTOS REMITIDOS A REPARTO
PENAL POR CLASES PERÍODO 2015

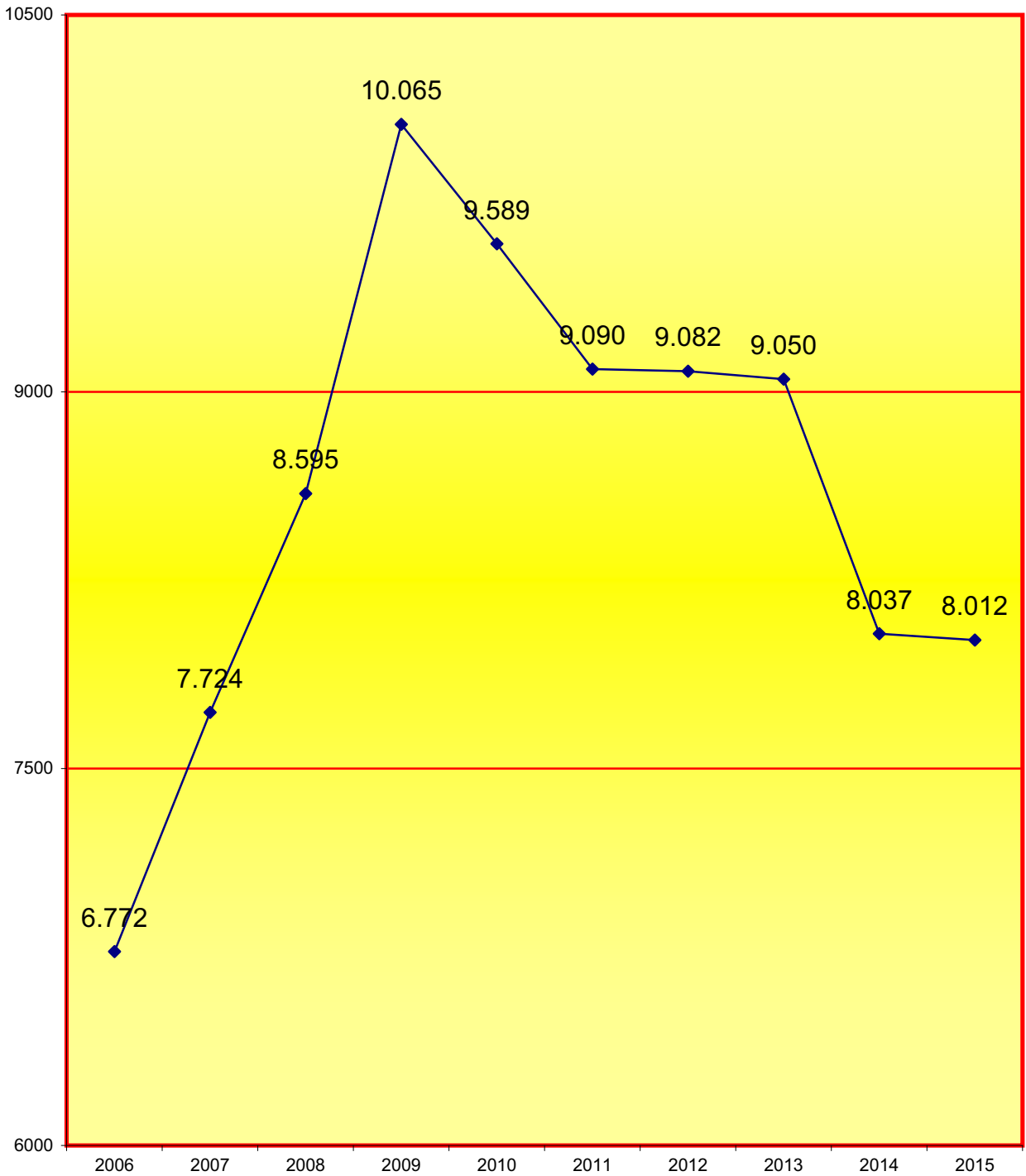
Total causas remitidas **11.751**



4.9.a.3. EVOLUCIÓN GRÁFICA ANUAL DE CAUSAS REMITIDAS POR
LOS JUZGADOS DE INSTRUCCIÓN PERÍODO DE 2006 A 2015

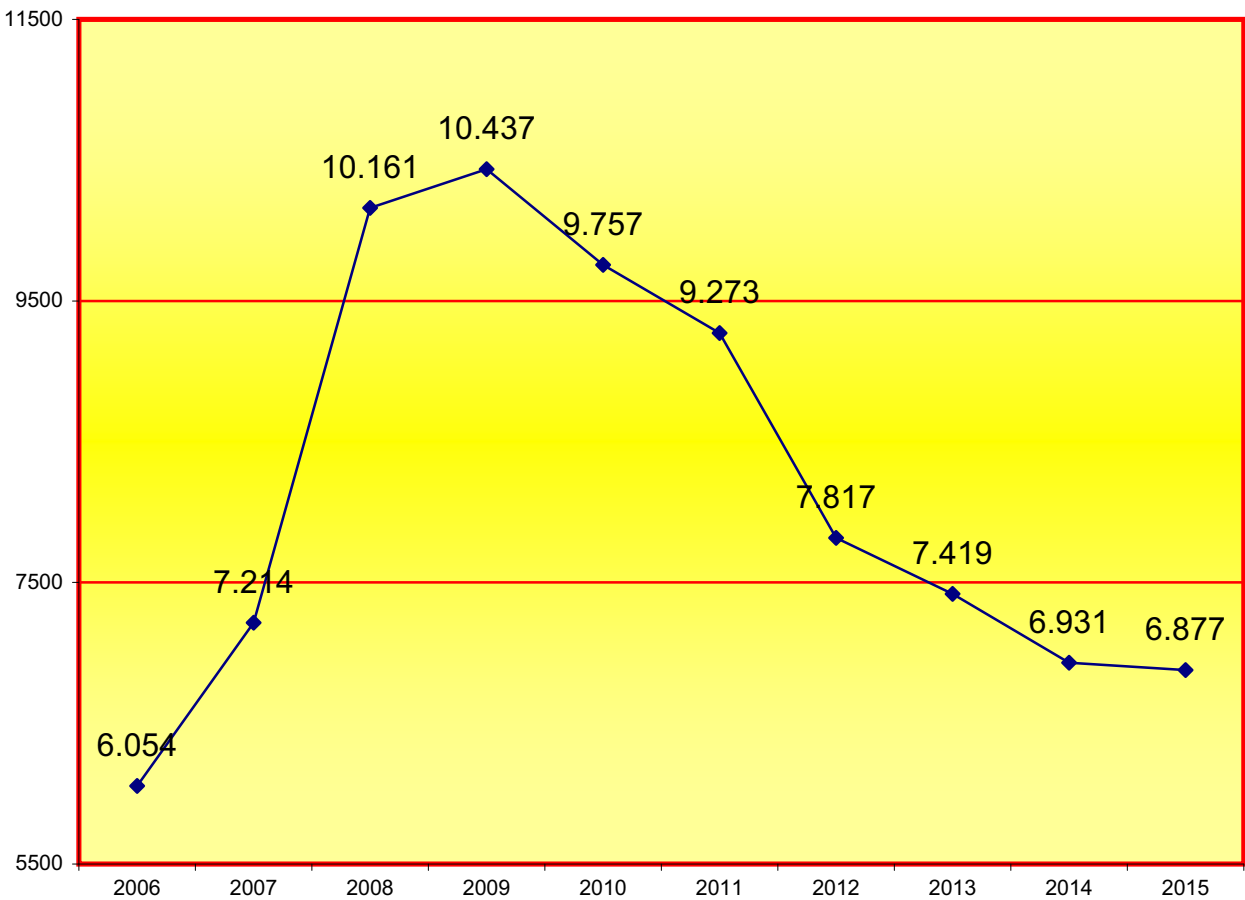
4.9.a.3.1. CAUSAS REMITIDAS POR LOS JUZGADOS DE INSTRUCCIÓN Y DE VIOLENCIA SOBRE LA MUJER A
LOS JUZGADOS PENALES:

(EXCLUIDOS JUICIOS RÁPIDOS)



4.9.a.3.2. CAUSAS TRAMITADAS COMO: JUICIOS RÁPIDOS DILIGENCIAS-URGENTES

(INCLUIDOS LOS RÁPIDOS DE BARCELONA Y DE OTRAS POBLACIONES Y LAS SENTENCIAS DE CONFORMIDAD)



La cantidad total de juicios rápidos señalados ante los juzgados penales asciende a:	3.739
--	-------

La cantidad de juicios rápidos con sentencia de conformidad dictada por los juzgados de instrucción y de violencia sobre la mujer de Barcelona ciudad es de:	1.728
--	-------

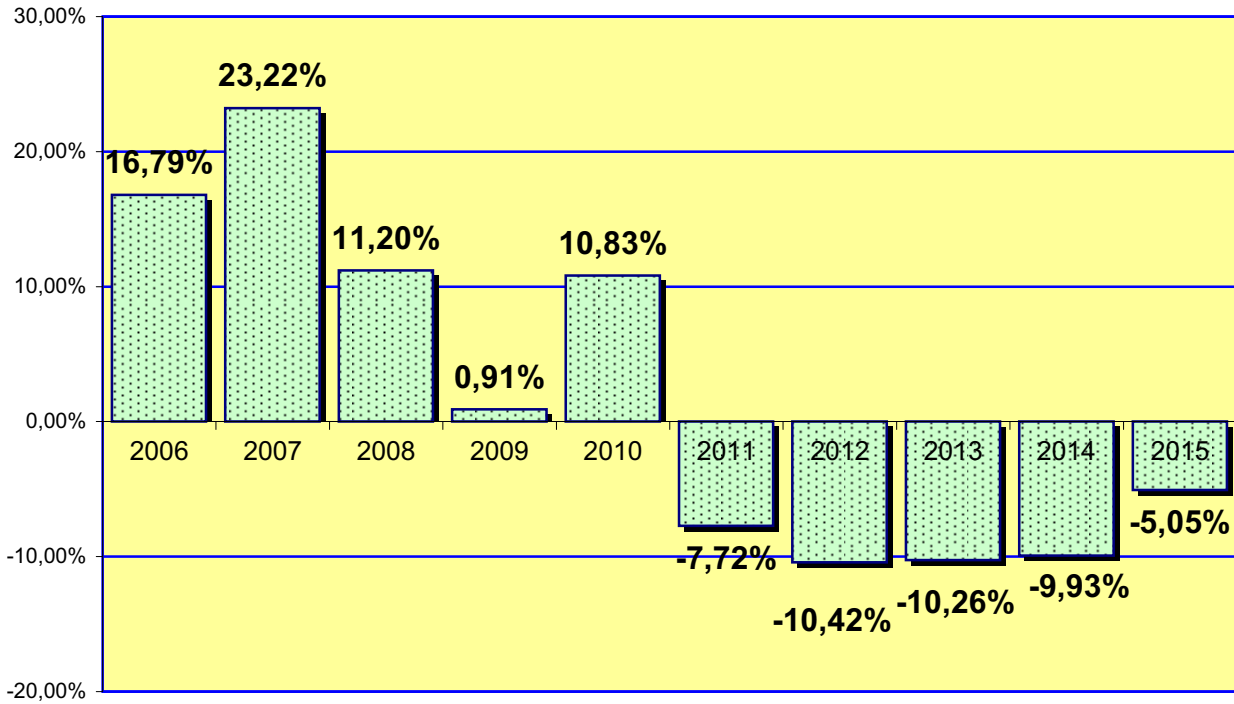
La cantidad de juicios rápidos con sentencia de conformidad dictada por los juzgados de instrucción y de violencia sobre la mujer de la provincia de Barcelona es de:	1.410
---	-------

La cantidad total de juicios rápidos con sentencia de conformidad dictada por los juzgados de instrucción de Barcelona y su provincia asciende a:	3.138
---	-------

Total de juicios rápidos-diligencias urgentes celebrados en los juzgados penales de Barcelona y juicios rápidos-diligencias urgentes con sentencia de conformidad dictadas por los juzgados de instrucción y las dictadas por los juzgados de violencia a la m	6.877
--	-------

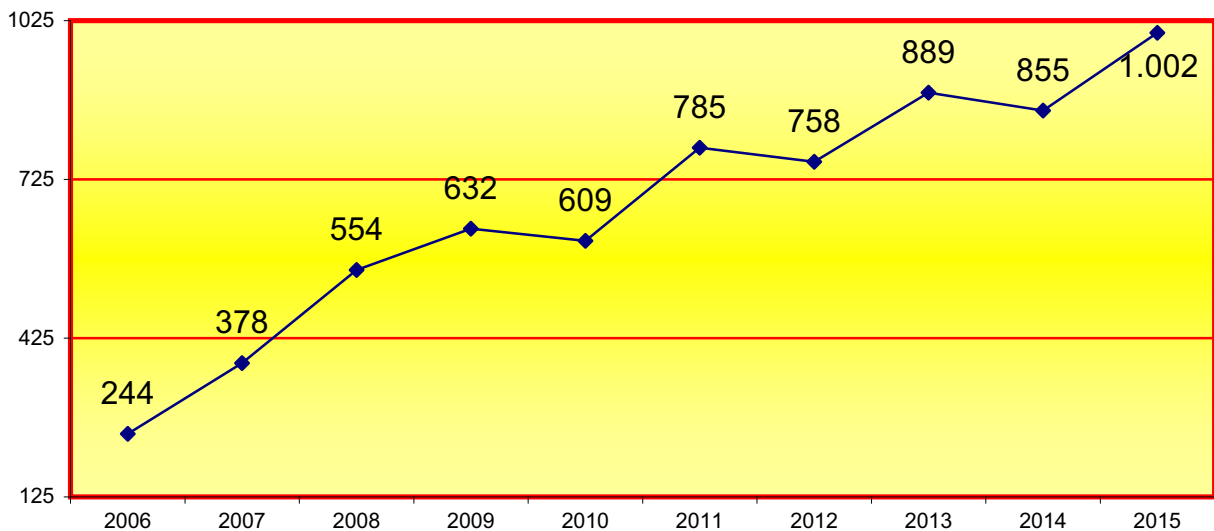
4.9.a.3. GRÁFICA DE LA VARIACIÓN DEL PORCENTAJE DE LAS DILIGENCIAS URGENTES JUICIOS RÁPIDOS SEÑALADAS INCLUIDAS LAS SENTENCIAS DE CONFORMIDAD DICTADAS POR LOS JUZGADOS DE INSTRUCCIÓN EN RELACIÓN AL AÑO ANTERIOR

PERÍODO DE 2011 A 2015



En el período 2015 se incluyen 3.739 juicios rápidos repartidos a los juzgados penales, 3.138 juicios rápidos con sentencia de conformidad dictada por los juzgados de instrucción y los juzgados de violencia sobre la mujer.

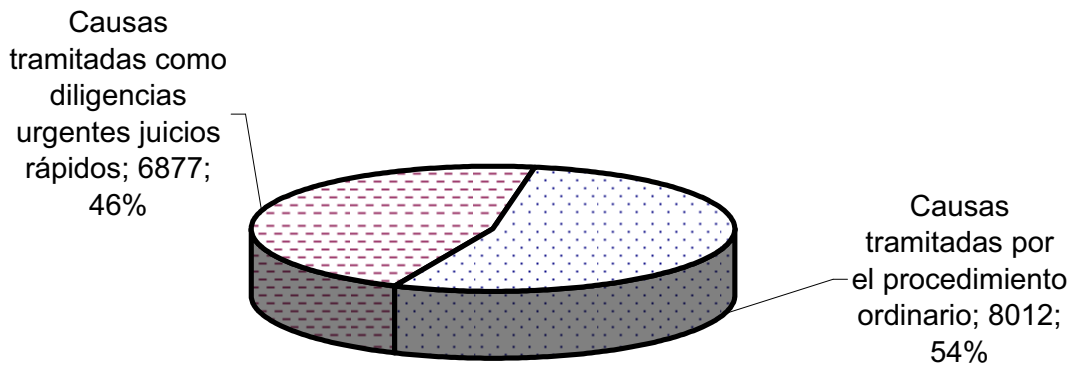
4.9.a.4. EVOLUCIÓN GRÁFICA ANUAL DE EXHORTOS REPARTIDOS PERÍODO DE 2006 A 2015



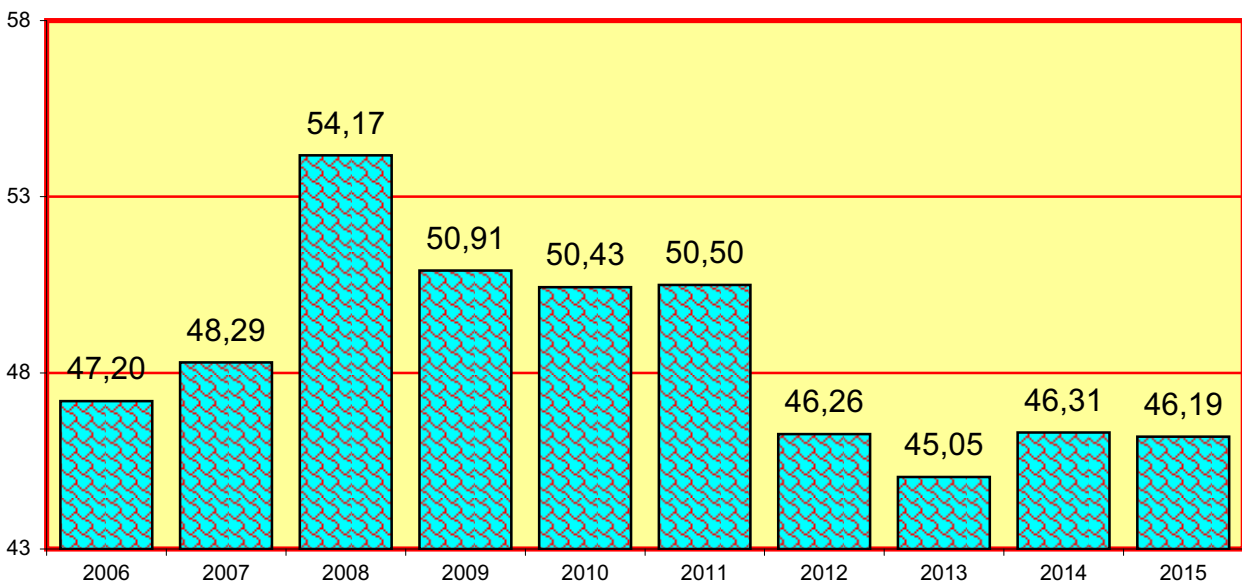
4.9.a.5. REPRESENTACIÓN GRÁFICA DE LOS PROCEDIMIENTOS REMITIDOS POR LOS JUZGADOS DE INSTRUCCIÓN Y DE VIOLENCIA SOBRE LA MUJER INCLUIDO LOS J. RÁPIDOS PERÍODO 2015

Causas procedentes de los juzgados de instrucción de Barcelona y Provincia: **14.889**

(Se incluyen las sentencias de conformidad dictadas en las diligencias urgentes-juicios rápidos por los juzgados de instrucción y los de violencia sobre la mujer).



4.9.a.5.1. GRÁFICO DE PORCENTAJES Y NÚMEROS ABSOLUTOS DE JUICIOS RÁPIDOS PERÍODO DE 2006 A 2015

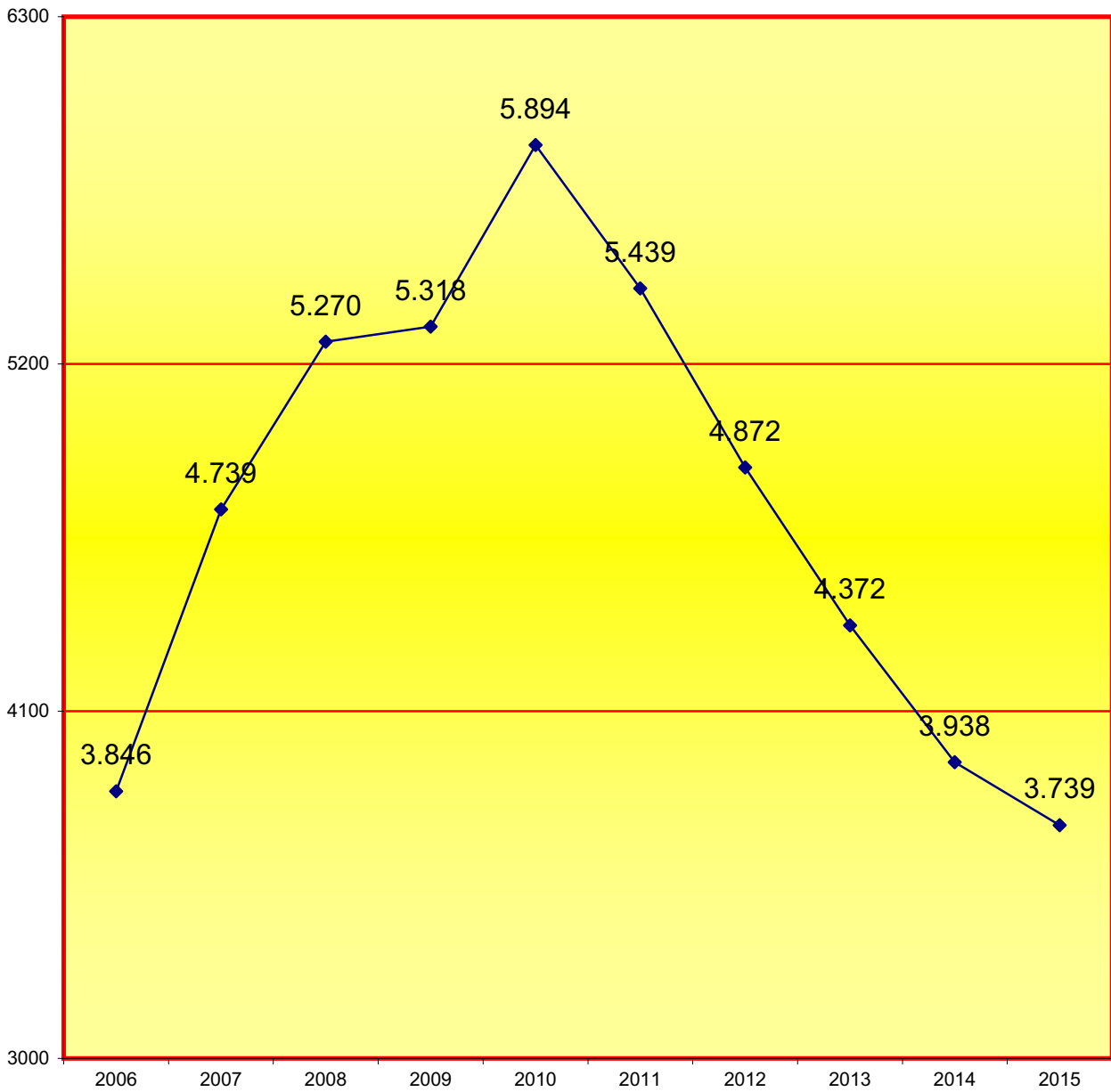


2006	2007	2008	2009	2010	2011	2012	2013	2014	2015
12.826	14.938	18.756	20.502	19.346	18.363	16.899	16.469	14.968	14.889

En el período 2015 se incluyen 3.739 juicios rápidos repartidos a los juzgados penales, 3.138 juicios rápidos con sentencia de conformidad dictada por los juzgados de instrucción y los juzgados de violencia sobre la mujer y las 8.012 diligencias repartida

4.9.a.6. EVOLUCIÓN GRÁFICA ANUAL DE JUICIOS RÁPIDOS SEÑALADOS A LOS JUZGADOS PENALES

PERÍODO DE 2006 A 2015



4.9.a.6.1. MEDIA ANUAL DE DILIGENCIAS URGENTES JUICIOS RÁPIDOS QUE HA RECIBIDO CADA JUZGADO DE LO PENAL

2006	2007	2008	2009	2010	2011	2012	2013	2014	2015
192	237	264	253	256	227	203	182	164	156

4.9.a.7. MOVIMIENTO DE ASUNTOS DE LOS JUZGADOS PENALES**A) MOVIMIENTO DE ASUNTOS****4.9.a.7.1. MOVIMIENTO GENERAL DE ASUNTOS**

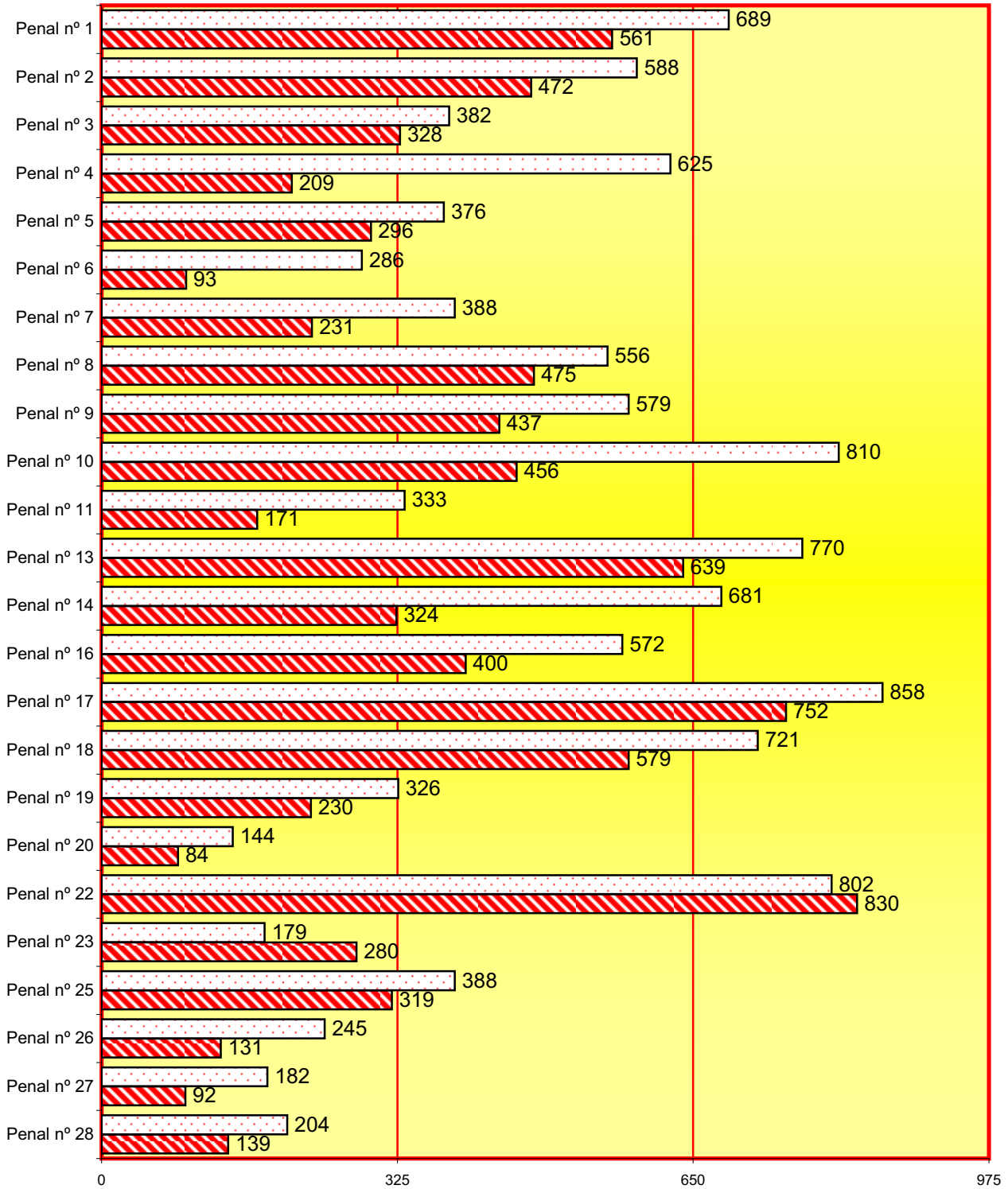
4.9.a.7.1.a, MOVIMIENTO GENERAL DE ASUNTOS HASTA SENTENCIA POR JUZGADO	Pendientes al iniciar el año	Ingresados durante el año	Reabiertos durante el año	Resueltos durante el año	Pendiente al finalizar el año
Penal nº 1	689	484	174	786	561
Penal nº 2	588	494	28	638	472
Penal nº 3	382	493	72	619	328
Penal nº 4	625	486	8	910	209
Penal nº 5	376	504	2	586	296
Penal nº 6	286	516	50	598	93
Penal nº 7	388	559	90	806	231
Penal nº 8	556	503	13	597	475
Penal nº 9	579	506	38	686	437
Penal nº 10	810	514	0	678	456
Penal nº 11	333	524	51	777	171
Penal nº 13	770	525	110	766	639
Penal nº 14	681	497	39	802	324
Penal nº 16	572	494	45	711	400
Penal nº 17	858	489	55	650	752
Penal nº 18	721	489	40	671	579
Penal nº 19	326	490	40	626	230
Penal nº 20	144	484	85	629	84
Penal nº 22	802	470	0	442	830
Penal nº 23	179	541	0	659	280
Penal nº 25	388	463	50	582	319
Penal nº 26	245	421	0	535	131
Penal nº 27	182	479	113	682	92
Penal nº 28	204	480	10	555	139
TOTAL	11.684	11.905	1.113	15.991	8.528


4.9.a.7.1.b. MOVIMIENTO GENERAL JUICIOS RÁPIDOS ENJUICIAMIENTOS INMEDIATOS	Pendientes al iniciar el año	Ingresados durante el año	Reabiertos durante el año	Resueltos durante el año	Pendiente al finalizar el año
	2.890	3.606	114	4.885	1.696


4.9.a.7.1.c. REPRESENTACIÓN GRÁFICA DE ASUNTOS PENDIENTES AL INICIAR Y FINALIZAR EL AÑO

Total de asuntos pendientes en los juzgados de lo penal al iniciar el año: **11.684**

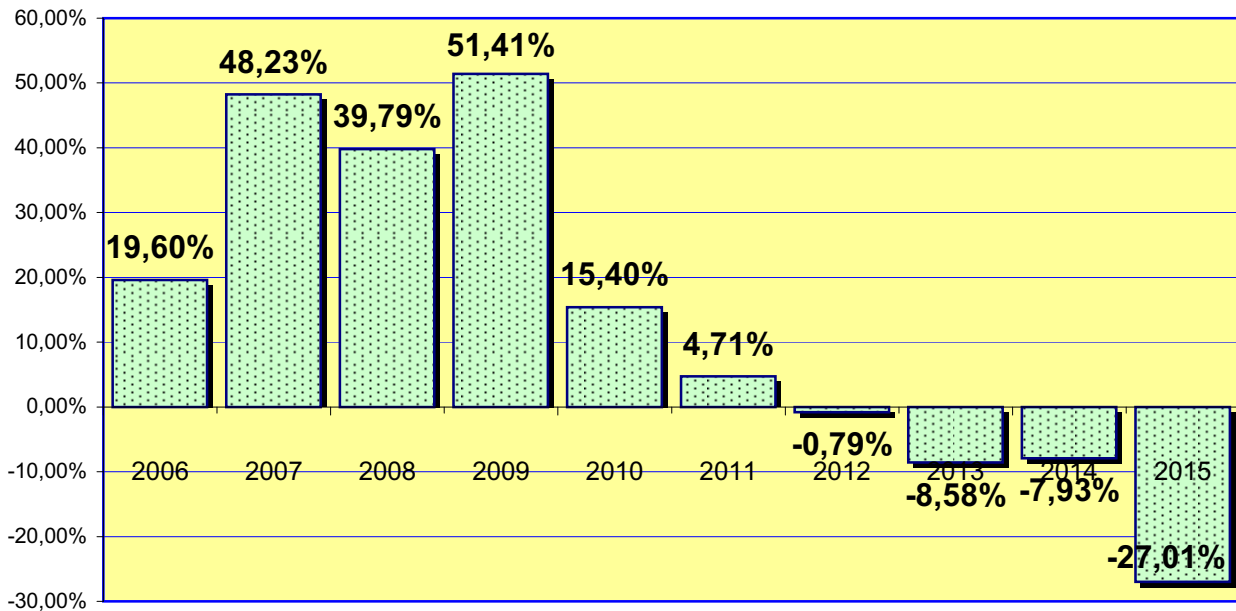
Total de asuntos pendientes en los juzgados de lo penal al finalizar el año: **8.528**



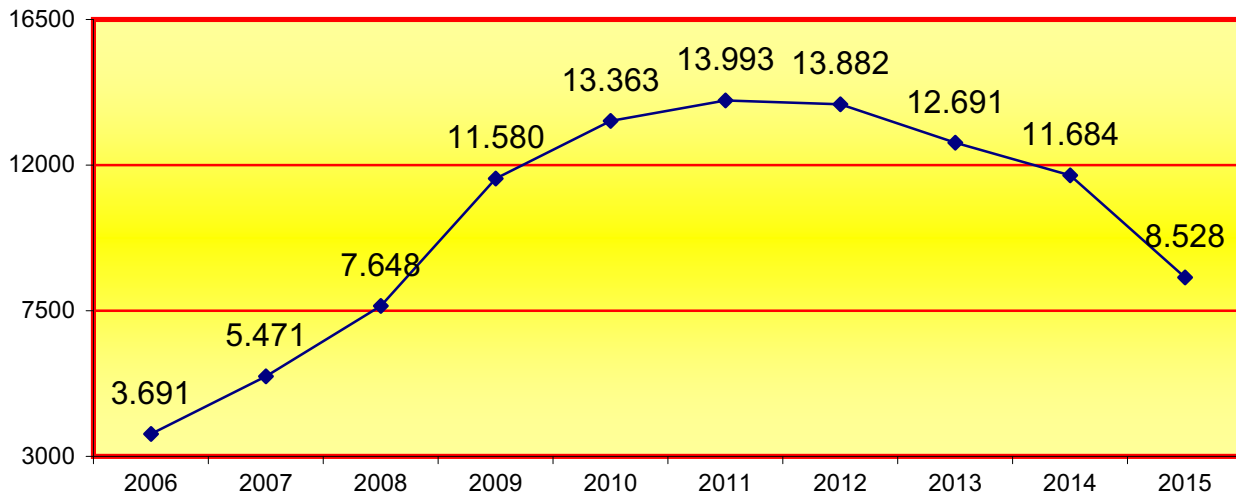
 Pendientes al iniciar el año

 Pendientes al finalizar el año

4.9.a.7.1.d. GRÁFICA DE LA VARIACIÓN DEL PORCENTAJE DE LOS PROCEDIMIENTOS ABREVIADOS Y DE LAS DILIGENCIAS URGENTES JUICIOS RÁPIDOS PENDIENTES EN RELACIÓN AL AÑO ANTERIOR



4.9.a.7.1.e. EVOLUCIÓN GRÁFICA ANUAL DE LOS PROCEDIMIENTOS ABREVIADOS Y JUICIOS RÁPIDOS DILIGENCIAS URGENTES PENDIENTES AL FINALIZAR EL AÑO EN LOS SIGUIENTES PERÍODOS:



4.9.a.7.2. MEDIA ANUAL DE LOS PROCEDIMIENTOS ABREVIADOS Y JUICIOS RÁPIDOS DILIGENCIAS URGENTES PENDIENTES EN CADA JUZGADO AL FINALIZAR LOS SIGUIENTES PERÍODOS:

2006	2007	2008	2009	2010	2011	2012	2013	2014	2015
185	274	382	551	581	583	578	529	487	355

4.9.a.7.3. ASUNTOS SENTENCIADOS PENDIENTES DE FIRMEZA AL FINALIZAR EL AÑO	999
---	-----

4.9.a.7.4. CAUSAS CON PRESO AL FINALIZAR EL AÑO (HASTA SENTENCIA (-presos provisionales-))	Pendientes señalamiento juicio oral	Con juicio oral ya señalado	En trámite notificación sentencia	En trámite de apelación y pendientes de elevar a la audiencia	Otras situaciones	Total
	1	37	4	10	7	59

4.9.a.7.5. DESPACHOS PENALES DE AUXILIO JUDICIAL	Pendientes al iniciar el año	Ingresados durante el año	Resueltos durante el año	Pendiente al finalizar el año
DESPACHOS NACIONALES	118	1.668	1.678	108
DESPACHOS UNIÓN EUROPEA	0	2	2	0
DESPACHOS OTROS PAISES	0	0	0	0
TOTALES	118	1.670	1.680	108

4.9.a.7.6. RECURSOS DE APELACIÓN	Inter-puestos	Elevados durante el año	Devueltos durante el año			
			confirmando totalmente	revocando totalmente	revocando parcialmente	anulando
CONTRA SENTENCIAS	3.186	3.073	2.321	301	415	20
RESTANTES	20	16	14	4	0	0
TOTAL	3.206	3.089	2.335	305	415	20

4.9.a.7.7. ASUNTOS PENDIENTES EXCLUSIVAMENTE DE SENTENCIAR	Pendientes
ASUNTOS PENDIENTES (menos de 3 meses)	224
ASUNTOS PENDIENTES (entre 3 y 6 meses)	11
ASUNTOS PENDIENTES (más de 6 meses)	3

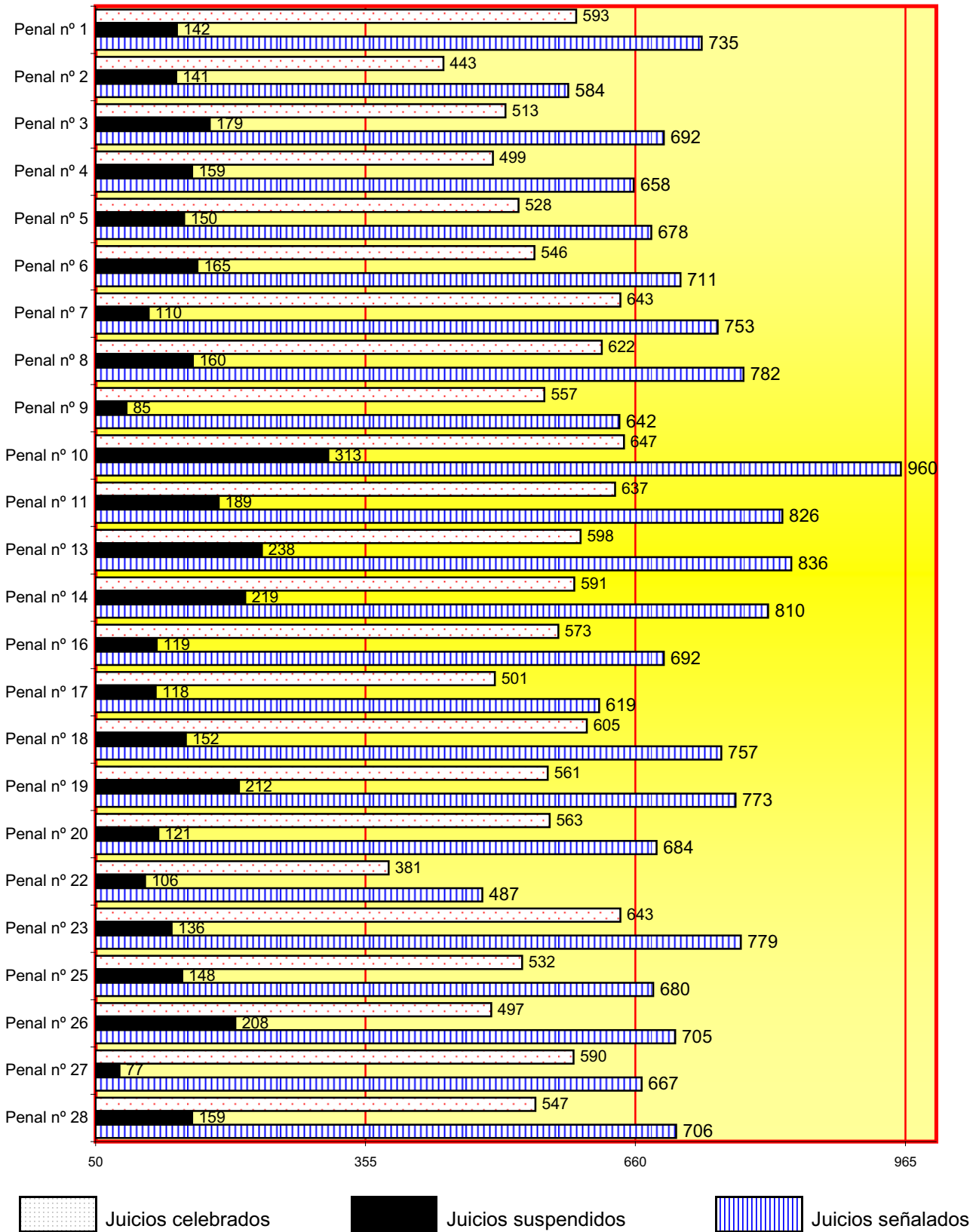
4.9.a.7.8. RESULTADO DE LOS JUICIOS SEÑALADOS

4.9.a.7.8.a. RESULTADO DE LOS JUICIOS SEÑALADOS POR PROCEDIMIENTO	Celebrados durante el año	Suspendidos durante el año	Señalados durante el año
JUICIOS RÁPIDOS	4.691	1.155	5.846
RESTANTES	8.719	2.651	11.370
TOTAL	13.410	3.806	17.216

4.9.a.7.8.b. MOVIMIENTO DE ASUNTOS SEÑALADOS POR JUZGADO	Celebrados durante el año	Suspendidos durante el año	Señalados durante el año
Penal nº 1	593	142	735
Penal nº 2	443	141	584
Penal nº 3	513	179	692
Penal nº 4	499	159	658
Penal nº 5	528	150	678
Penal nº 6	546	165	711
Penal nº 7	643	110	753
Penal nº 8	622	160	782
Penal nº 9	557	85	642
Penal nº 10	647	313	960
Penal nº 11	637	189	826
Penal nº 13	598	238	836
Penal nº 14	591	219	810
Penal nº 16	573	119	692
Penal nº 17	501	118	619
Penal nº 18	605	152	757
Penal nº 19	561	212	773
Penal nº 20	563	121	684
Penal nº 22	381	106	487
Penal nº 23	643	136	779
Penal nº 25	532	148	680
Penal nº 26	497	208	705
Penal nº 27	590	77	667
Penal nº 28	547	159	706
TOTAL	13.410	3.806	17.216

4.9.a.7.8.c. GRÁFICA DEL MOVIMIENTO DE ASUNTOS SEÑALADOS

Total de celebrados: **13.410**
 Total de suspendidos: **3.806**
 Total de señalamientos: **17.216**



4.9.a.7.9. PROCESOS SOBRE VIOLENCIA DOMÉSTICA

4.9.a.7.9.1. MOVIMIENTO DE ASUNTOS	Pendientes al iniciar el año	Ingresados durante el año	Reabiertos durante el año	Resueltos durante el año	Pendiente al finalizar el año
PROCEDIMIENTO ORAL	121	153	14	135	154
JUICIOS RÁPIDOS	149	192	6	226	115
TOTAL	270	345	20	361	269

4.9.a.7.9.2. FORMA DE TERMINACIÓN	Sentencia condenatoria con conformidad	Sentencia condenatoria sin conformidad	Sentencia absolutoria	Sobreseimiento		Por otras causas
				Libre	Provisional	
	57	74	222	2	0	6

4.9.a.7.9.3. PERSONAS ENJUICIADAS	Número	Condenado		Absuelto	
		Español	Extranjero	Español	Extranjero
VARONES	270	70	32	123	45
MUJERES	92	25	8	43	16
TOTAL	362	95	40	166	61

4.9.a.7.9.4. INCUMPLIMIENTOS

4.9.a.7.9.4.1. MEDIDAS CAUTELARES	Naturaleza penal	Naturaleza civil
	11	0

4.9.a.7.9.4.2. INCUMPLIMIENTO DE PENAS DEL ART. 48 EN RELACIÓN CON EL 57 del CP	0
---	---

4.9.a.7.10. PROCESOS DE VIOLENCIA SOBRE LA MUJER L.O. 1/04

4.9.a.7.10.1. MOVIMIENTO DE ASUNTOS	Pendientes al iniciar el año	Ingresados durante el año	Reabiertos durante el año	Resueltos durante el año	Pendiente al finalizar el año
PROCEDIMIENTO ORAL	252	740	31	792	243
JUICIOS RÁPIDOS	532	1.031	13	1.378	248
TOTAL	784	1.771	44	2.170	491

4.9.a.7.10.2. FORMA DE TERMINACIÓN	Sentencia conde-natoria con conformidad	Sentencia conde-natoria sin conformidad	Sentencia absolu-torias	Sobreseimiento		Por otras causas
				Libre	Provisional	
	370	515	1.248	8	0	30

4.9.a.7.10.3. PERSONAS ENJUICIADAS	Número	Condenado		Absuelto	
		Español	Extranjero	Español	Extranjero
VARONES	2.137	464	421	656	492
MUJERES	7	0	1	2	1
TOTAL	2.144	464	422	658	493

4.9.a.7.10.4. INCUMPLIMIENTOS

4.9.a.7.10.4.1. MEDIDAS CAUTELARES	Naturaleza penal	Naturaleza civil
		27

4.9.a.7.10.4.2. INCUMPLIMIENTOS DE PENAS ART. 48 EN RELACIÓN CON EL 57 DEL CP	15
---	----

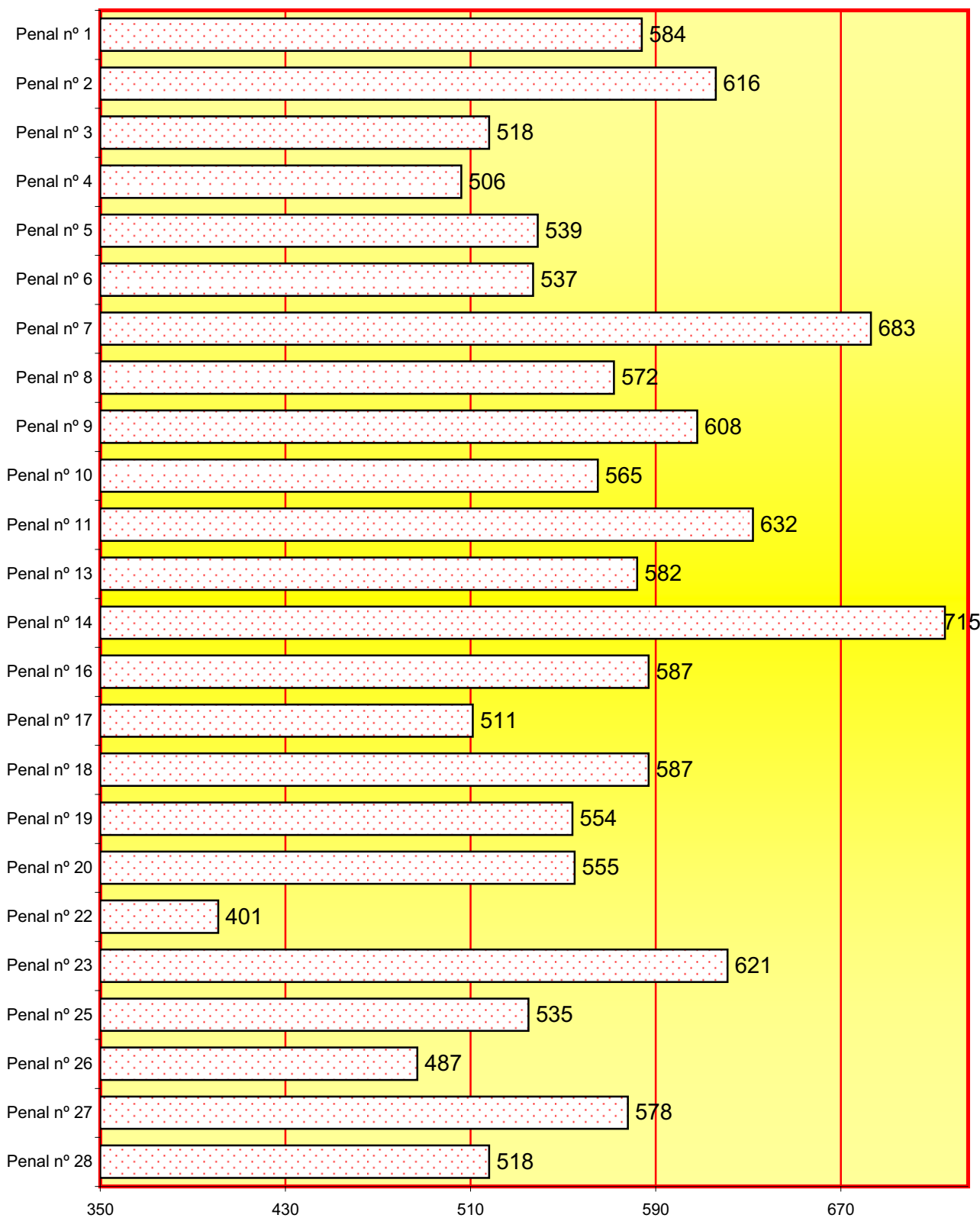
B) SENTENCIAS**4.9.a.7.11. RESUMEN GENERAL DE SENTENCIAS**

4.9.a.7.11.1. SENTENCIAS	CONDENATORIAS			ABSOLUTORIAS			TOTAL
	Violencia doméstica	Violencia sobre la mujer	Resto	Violencia doméstica	Violencia sobre la mujer	Resto	
PREVIA CONFORMIDAD DEL ACUSADO	57	370	5.038	0	0	0	5.465
RESTANTES	74	515	3.607	222	1.248	2.460	8.126
TOTAL	131	885	8.645	222	1.248	2.460	13.591

4.9.a.7.11.2. MOVIMIENTO DE SENTENCIAS POR JUZGADO	CONDENATORIAS			ABSOLUTORIAS			TOTAL
	Violencia doméstica	Violencia sobre la mujer	Resto	Violencia doméstica	Violencia sobre la mujer	Resto	
Penal nº 1	0	52	385	12	52	83	584
Penal nº 2	5	36	409	7	40	119	616
Penal nº 3	0	32	288	5	54	139	518
Penal nº 4	8	30	303	16	51	98	506
Penal nº 5	7	40	315	9	87	81	539
Penal nº 6	5	34	332	26	51	89	537
Penal nº 7	2	37	465	0	46	133	683
Penal nº 8	4	44	361	11	52	100	572
Penal nº 9	5	54	376	7	62	104	608
Penal nº 10	7	41	339	9	80	89	565
Penal nº 11	10	25	369	20	54	154	632
Penal nº 13	5	42	401	11	51	72	582
Penal nº 14	6	54	420	13	69	153	715
Penal nº 16	6	28	393	15	60	85	587
Penal nº 17	10	31	355	5	38	72	511
Penal nº 18	6	51	383	5	54	88	587
Penal nº 19	5	27	375	9	45	93	554
Penal nº 20	3	45	353	10	56	88	555
Penal nº 22	5	12	252	0	29	103	401
Penal nº 23	3	19	368	1	17	213	621
Penal nº 25	5	41	319	4	57	109	535
Penal nº 26	9	31	330	15	33	69	487
Penal nº 27	6	43	376	8	60	85	578
Penal nº 28	9	36	378	4	50	41	518
TOTAL	131	885	8.645	222	1.248	2.460	13.591


4.9.a.7.11.3. REPRESENTACIÓN GRÁFICA DE SENTENCIAS PENALES

Sentencias penales total: 13.591






4.9.a.7.12. AUTOS FINALES	Sobresei- mientos	restantes autos finales	Total
VIOLENCIA DOMÉSTICA	0	1	1
VIOLENCIA DE GÉNERO	6	32	38
RESTANTES	132	1.167	1.299
TOTALES	138	1.200	1.338

4.9.a.7.13. DECRETOS EN FASE DECLARATIVA	76
--	----



REPARTO DE ASUNTOS A LOS JUZGADOS DE LO PENAL (ejecutorias)



- ÍNDICE DE REPARTO -

4.9.b.1. RELACIÓN DE EJECUTORIAS REPARTIDAS ENTRE LOS JUZGADOS PENALES	pág. 293
4.9.b.1.a. CLASES DE REPARTO (1ª - 8ª)	pág. 293
4.9.b.2. CLASES	pág. 293
4.9.b.3. REPRESENTACIÓN GRÁFICA DEL REPARTO A LOS JUZGADOS DE LO PENAL	pág. 294
4.9.b.4. GRÁFICA DE LA VARIACIÓN DEL PORCENTAJE DE LAS EJECUTORIAS REPARTIDAS	pág. 295
4.9.b.4.1. EVOLUCIÓN GRÁFICA ANUAL DEL REPARTO DE EJECUTORIAS	pág. 295
4.9.b.4.2. MEDIA DE EJEC. QUE HA RECIBIDO CADA JUZGADO	pág. 295
4.9.b.5. EXHORTOS REPARTIDOS A LOS JUZGADOS EN LOS SIGUIENTES PERÍODOS:	pág. 296

4.9.b.6. EJECUCIÓN DE TÍTULOS JUDICIALES DE JURA DE CUENTAS	pág. 296
4.9.b.7. MOVIMIENTO DE EJECUTORIAS DE LOS JUZGADOS PENALES	pág. 296
4.9.b.7.1. PROCEDENTES DE: PENAL INSTRUCCIÓN Y VIDO	pág. 296
4.9.b.7.2. TOTAL EJECUTORIAS: POR JUZGADO	pág. 296
4.9.b.7.3. REPRESENTACIÓN GRÁFICA DE LAS EJEC. PENDIENTES	pág. 297
4.9.b.7.4. EJECUTORIAS DERIVADAS DE LOS PROCESOS DE VIOLENCIA DOMÉSTICA	pág. 297
4.9.b.7.4.a. RELACIÓN POR JUZGADO DE LO PENAL	pág. 297
4.9.b.7.4.b. REPRESENTACIÓN GRÁFICA DE LAS EJECUTORIAS PENDIENTES	pág. 297
4.9.b.7.5. EJECUTORIAS DERIVADAS DE LOS PROCESOS DE VIOLENCIA SOBRE LA MUJER	pág. 298
4.9.b.7.5.a. RELACIÓN POR JUZGADO DE LO PENAL	pág. 298
4.9.b.7.5.b. REPRESENTACIÓN GRÁFICA DE LAS EJECUTORIAS PENDIENTES	pág. 298
4.9.b.7.6. FORMA EN QUE TERMINAN LAS EJECUTORIAS	pág. 299
4.9.b.7.7. EJECUTORIAS EN TRÁMITE	pág. 299
4.9.b.7.8. INCUMPLIMIENTOS DE PENAS DEL ART. 48 EN RELACIÓN CON EL 57 nº 2 DEL CP	pág. 299
4.9.b.7.9. RECURSOS CONTRA RESOLUCIONES DEL JUZGADO V.P.	pág. 299
4.9.b.7.10. INDULTOS	pág. 299
4.9.b.7.11. SERVICIO COMÚN DE CUMPLIMIENTO DE EXHORTOS	pág. 300
4.9.b.7.12. DECRETOS	pág. 300

4.9.b.1. RELACIÓN DE EJECUTORIAS REPARTIDAS ENTRE LOS JUZGADOS PENALES DE
EJECUCIÓN PERÍODO 2015

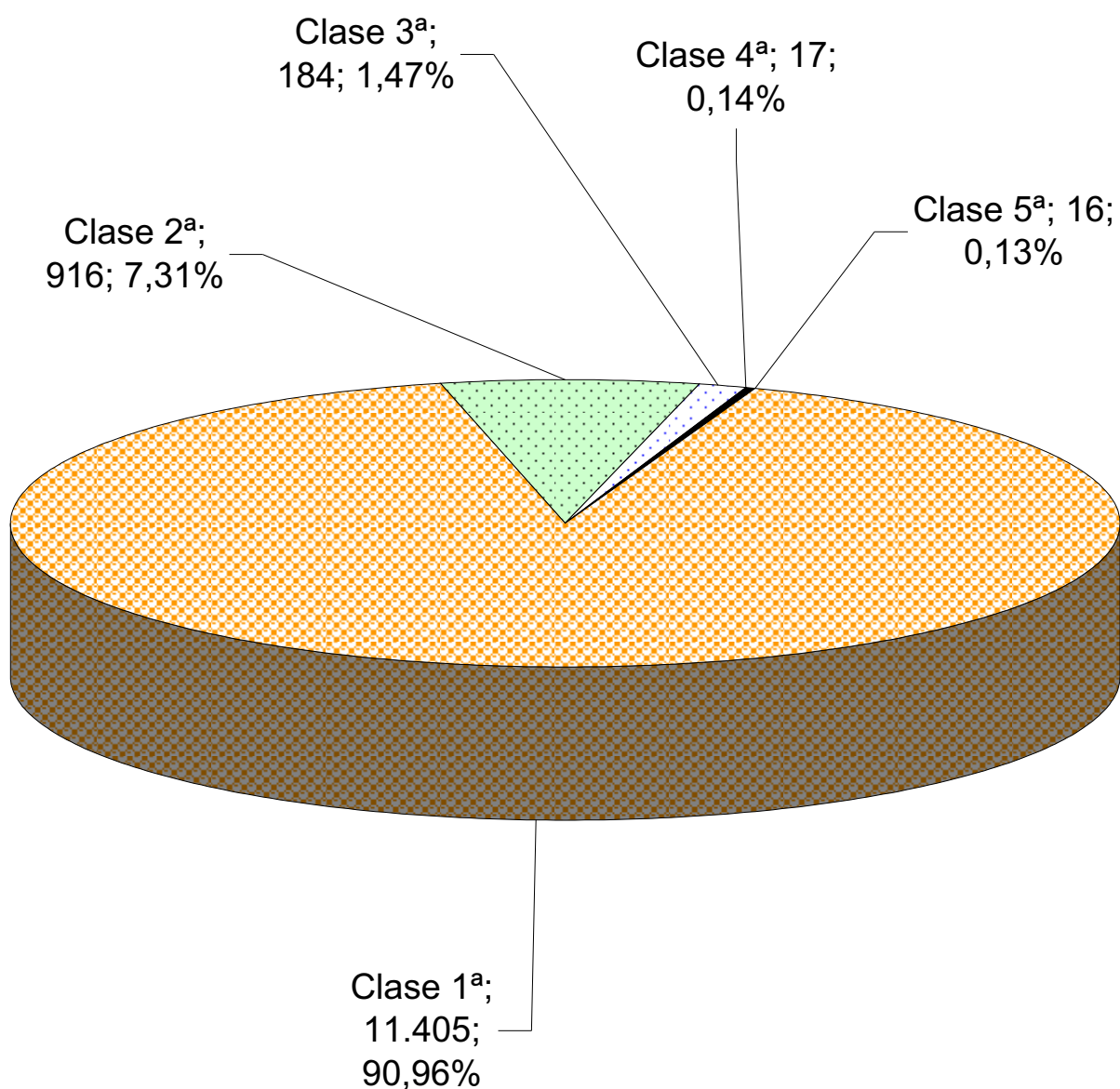
4.9.b.1.a. CLASES DE REPARTO (1ª - 8ª)

Clase 1ª	Sentencias condenatorias que no sean de violencia de género ni de violencia doméstica.
Clase 2ª	Sentencias condenatorias de violencia de género.
Clase 3ª	Sentencias condenatorias de violencia doméstica.
Clase 4ª	Sentencias absolutorias con imposición de costas.
Clase 5ª	Sentencias absolutorias con imposición de medidas de seguridad.
Clase 6ª	Despachos de cooperación judicial entre los juzgados del territorio nacional.
Clase 7ª	Despachos de cooperación judicial internacional en fase de ejecución.
Clase 8ª	Ejecución de títulos judiciales de jura de cuentas.

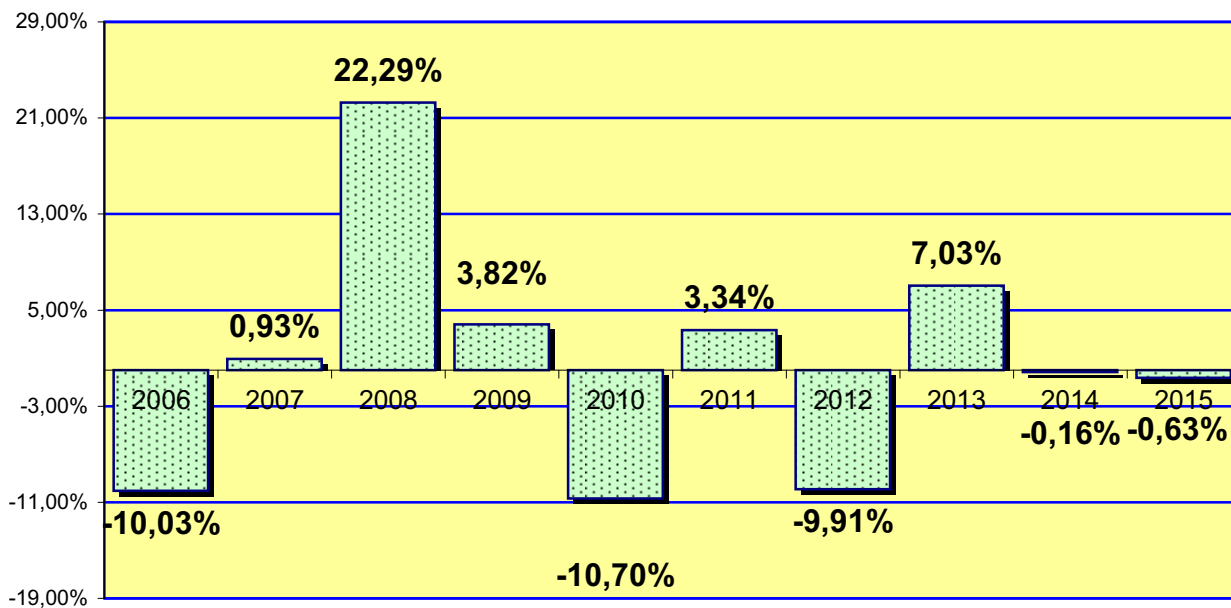
4.9.b.2. CLASES	Clase 1ª	Clase 2ª	Clase 3ª	Clase 4ª	Clase 5ª	Total
	11.405	916	184	17	16	12.538

4.9.b.3. REPRESENTACIÓN GRÁFICA DEL REPARTO A LOS JUZGADOS DE LO PENAL
EJECUCIÓN PERÍODO 2015

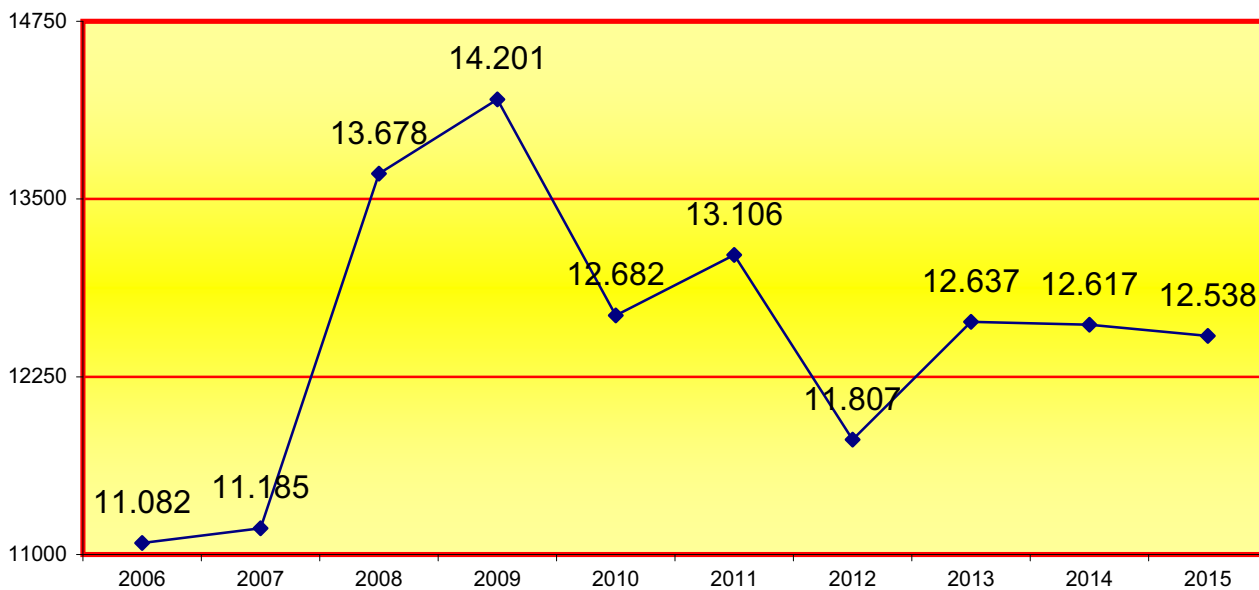
Total de ejecutorias repartidas: **12.538**



4.9.b.4. GRÁFICA DE LA VARIACIÓN DEL PORCENTAJE DE LAS EJECUTORIAS REPARTIDAS EN RELACIÓN AL AÑO ANTERIOR



4.9.b.4.1. EVOLUCIÓN GRÁFICA ANUAL DEL REPARTO DE EJECUTORIAS



4.9.b.4.2. MEDIA DE EJECUTORIAS QUE HA RECIBIDO CADA JUZGADO EN LOS SIGUIENTES PERÍODOS:

2006	2007	2008	2009	2010	2011	2012	2013	2014	2015
2.771	2.796	3.420	3.550	3.171	3.277	2.952	3.159	3.154	3.135

4.9.b.5. EXHORTOS REPARTIDOS A LOS JUZGADOS EN LOS SIGUIENTES PERÍODOS:

2006	2007	2008	2009	2010	2011	2012	2013	2014	2015
288	394	184	192	224	343	325	420	396	164

4.9.b.6. EJECUCIÓN DE TÍTULOS JUDICIALES	2011	2012	2013	2014	2015
DE JURA DE CUENTAS	124	142	166	146	96

4.9.b.7. MOVIMIENTO DE EJECUTORIAS DE LOS JUZGADOS PENALES

A) MOVIMIENTO DE EJECUTORIAS

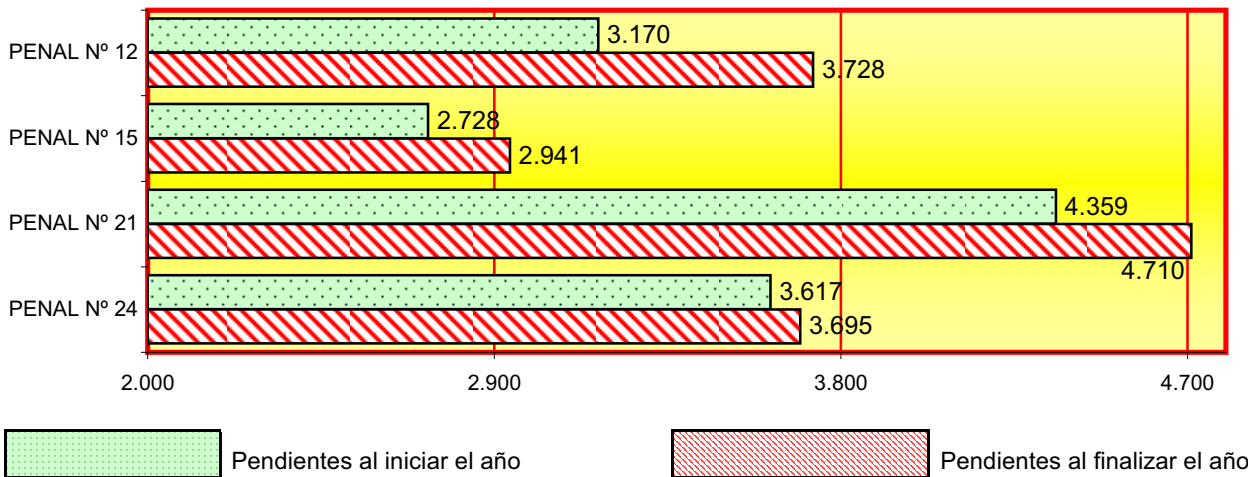
4.9.b.7.1. PROCEDENTES DE:	Pendientes al iniciar el año		Ingresadas durante el año	Reabiertas durante el año	Resueltas durante el año con archivo		Pendientes al finalizar el año	
	Sin incoar	En trámite			provisional	definitivo	sin incoar	en trámite
JUZGADOS DE LO PENAL	89	10.488	9.247	10.690	9.694	9.745	79	11.021
JUZGADOS DE INSTRUCCIÓN	35	3.175	3.198	3.497	2.386	3.683	13	3.837
JUZGADOS DE VIOLENCIA SOBRE LA MUJER	0	87	63	161	81	106	0	124
TOTAL	124	13.750	12.508	14.348	12.161	13.534	92	14.982

4.9.b.7.2. TOTAL EJECUTORIAS	Pendientes al iniciar el año		Ingresadas durante el año	Reabiertas durante el año	Resueltas durante el año con archivo		Pendientes al finalizar el año	
	Sin incoar	En trámite			provisional	definitivo	sin incoar	en trámite
PENAL Nº 12	59	3.111	3.094	3.201	2.899	2.877	56	3.672
PENAL Nº 15	0	2.728	3.208	3.970	2.966	3.999	22	2.919
PENAL Nº 21	65	4.294	3.178	3.635	2.791	3.671	14	4.696
PENAL Nº 24	0	3.617	3.028	3.542	3.505	2.987	0	3.695
TOTAL	124	13.750	12.508	14.348	12.161	13.534	92	14.982

4.9.b.7.3. REPRESENTACIÓN GRÁFICA DE LAS EJECUTORIAS PENDIENTES AL INICIAR Y FINALIZAR EL AÑO

Total de ejecutorias pendientes al iniciar el año: **13.874**

Total de ejecutorias pendientes al finalizar el año: **15.074**



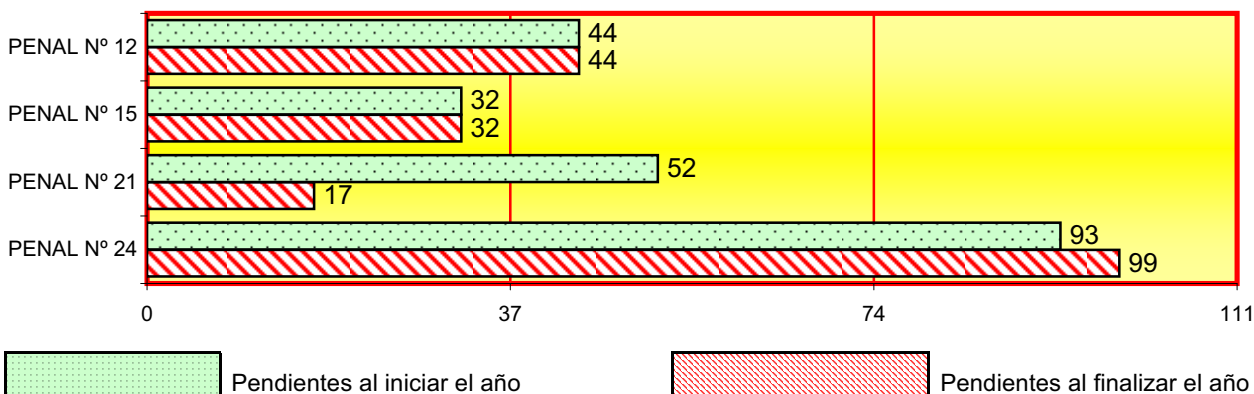
4.9.b.7.4. EJECUTORIAS DERIVADAS DE LOS PROCESOS DE VIOLENCIA DOMÉSTICA

4.9.b.7.4.a. RELACIÓN POR JUZGADO DE LO PENAL	Pendientes al iniciar el año		Ingresadas durante el año	Reabiertas durante el año	Resueltas durante el año		Pendientes al finalizar el año	
	sin incoar	en trámite			archivo provisional	archivo definitivo	sin incoar	en trámite
PENAL Nº 12	0	44	30	46	38	38	0	44
PENAL Nº 15	0	32	48	47	42	53	0	32
PENAL Nº 21	0	52	31	26	55	37	0	17
PENAL Nº 24	0	93	41	36	42	29	0	99
TOTAL	0	221	150	155	177	157	0	192

4.9.b.7.4.b. REPRESENTACIÓN GRÁFICA DE LAS EJECUTORIAS PENDIENTES AL INICIAR Y FINALIZAR EL AÑO

Total de ejecutorias pendientes al iniciar el año: **221**

Total de ejecutorias pendientes al finalizar el año: **192**



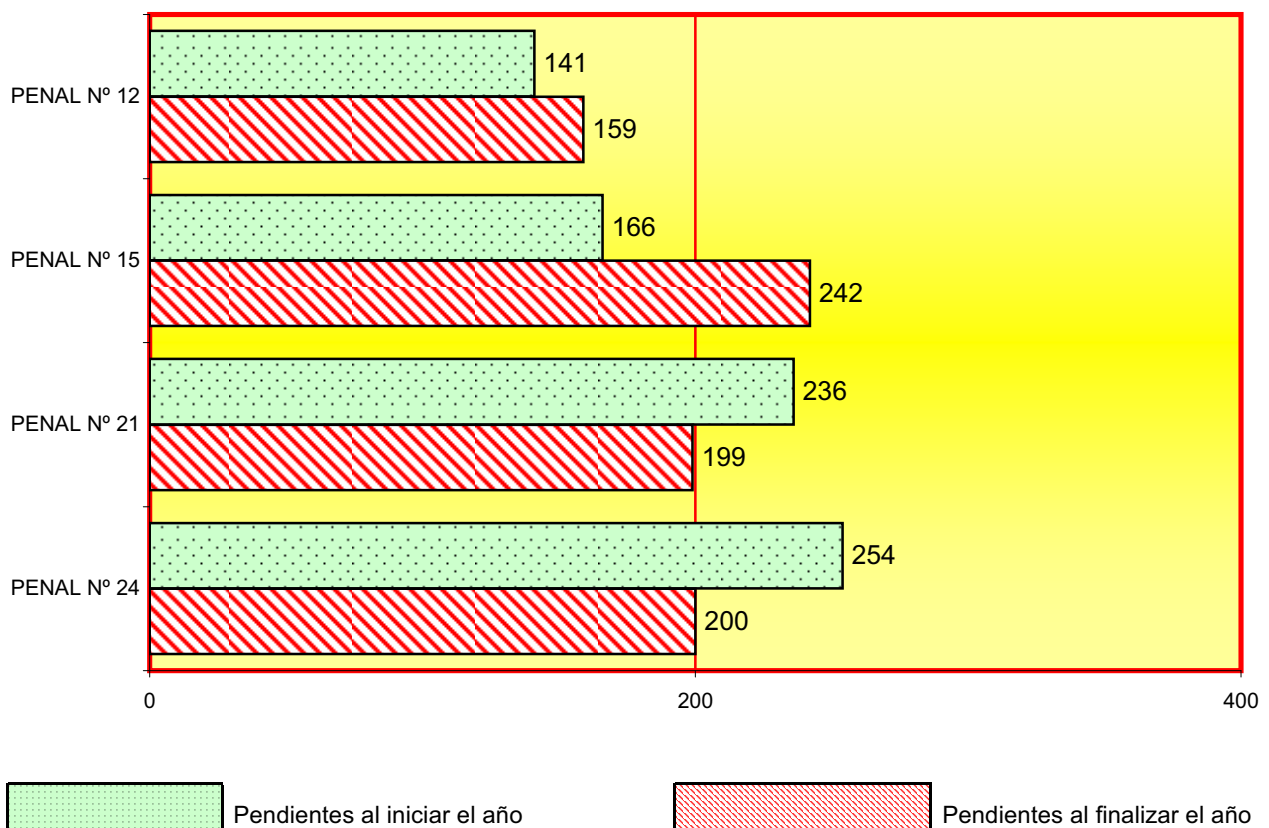
4.9.b.7.5. EJECUTORIAS DERIVADAS DE LOS PROCESOS DE VIOLENCIA SOBRE LA MUJER

4.9.b.7.5.a. RELACIÓN POR JUZGADO DE LO PENAL	Pendientes al iniciar el año		Ingresadas durante el año	Reabiertas durante el año	Resueltas durante el año		Pendientes al finalizar el año	
	sin incoar	en trámite			archivo provisional	archivo definitivo	sin incoar	en trámite
PENAL Nº 12	0	141	195	161	207	131	2	157
PENAL Nº 15	0	166	223	228	162	213	0	242
PENAL Nº 21	0	236	180	103	168	152	0	199
PENAL Nº 24	0	254	198	174	276	150	0	200
TOTAL	0	797	796	666	813	646	2	798

4.9.b.7.5.b. REPRESENTACIÓN GRÁFICA DE LAS EJECUTORIAS PENDIENTES AL INICIAR Y FINALIZAR EL AÑO

Total de ejecutorias pendientes al iniciar el año: **797**

Total de ejecutorias pendientes al finalizar el año: **800**



4.9.b.7.6. FORMA EN QUE TERMINAN LAS EJECUTORIAS	Archivo provisional		Archivo definitivo		Total
	con reapertura	resto	con reapertura	resto	
CAUSAS CON PRESO	952	1.760	1.378	358	4.448
RESTANTES	2.225	7.224	7.247	4.551	21.247
TOTAL	3.177	8.984	8.625	4.909	25.695

4.9.b.7.7. EJECUTORIAS EN TRÁMITE	Con preso	Sin preso	Total
		1.487	13.587

4.9.b.7.8. INCUMPLIMIENTOS DE PENAS DEL ART. 48 EN RELACIÓN CON EL 57 N° 2 DEL CP	303
---	-----



4.9.b.7.9. RECURSOS CONTRA RESOLUCIONES DEL JUZGADO DE VIGILANCIA PENITENCIARIA	Pendientes al iniciar el año	Ingresadas durante el año	Resueltas durante el año	Pendientes durante el año
		2	95	93

4.9.b.7.10. INDULTOS	Pendientes al iniciar el año	Ingresados durante el año	Resueltos durante el año	Pendiente al finalizar el año
		296	125	216

4.9.b.7.11. SERVICIO COMÚN DE CUMPLIMIENTO DE EXHORTOS	Pendientes al iniciar el año	Ingresados durante el año	Resueltos durante el año	Pendiente al finalizar el año
	165	6.991	7.095	61

4.9.b.7.12. DECRETOS PERÍODO 2015 EN FASE DE EJECUCIÓN	Total
	939

ASUNTOS DE VIGILANCIA PENITENCIARIA



- ÍNDICE DE REPARTO -

4.10.1. DATOS ESTADÍSTICOS	pág. 304
4.10.1.1. VIGILANCIA PENITENCIARIA Nº 1, 2, 4, 5 Y 6	pág. 304
4.10.1.1.a. PERMISOS DE SALIDA	pág. 304
4.10.1.1.b. PERMISOS DE SALIDA POR JUZGADO	pág. 304
4.10.1.1.c. REPRESENTACIÓN GRÁFICA PENDIENTES AL INICIAR Y FINALIZAR EL AÑO	pág. 305
4.10.1.1.d. EVOLUCIÓN GRÁFICA DE LOS PERMISOS DE SALIDA PENDIENTES	pág. 305

4.10.1.2.a. RECURSOS CONTRA SANCIONES DISCIPLINARIAS	pág. 306
4.10.1.2.b. RECURSOS CONTRA SANCIONES DISCIPLINARIAS POR JUZGADO	pág. 306
4.10.1.2.c. REPRESENTACIÓN GRÁFICA PENDIENTES AL INICIAR Y FINALIZAR EL AÑO	pág. 306
4.10.1.2.d. EVOLUCIÓN GRÁFICA CONTRA SANCIONES DISCIPLINARIAS PENDIENTES	pág. 307
4.10.1.3.a RECURSOS SOBRE CLASIFICACIÓN EN GRADO	pág. 307
4.10.1.3.b. RECURSOS SOBRE CLASIFICACIÓN EN GRADO POR JUZGADO	pág. 307
4.10.1.3.c. REPRESENTACIÓN GRÁFICA PENDIENTES AL INICIAR Y FINALIZAR EL AÑO	pág. 308
4.10.1.3.d. EVOLUCIÓN GRÁFICA DE CLASIFICACIÓN EN GRADO PENDIENTES	pág. 308
4.10.1.4.a. LIBERTAD CONDICIONAL	pág. 309
4.10.1.4.b. LIBERTAD CONDICIONAL POR JUZGADO	pág. 309
4.10.1.4.c. REPRESENTACIÓN GRÁFICA PENDIENTES AL INICIAR Y FINALIZAR EL AÑO	pág. 310
4.10.1.4.d. EVOLUCIÓN GRÁFICA DE LIBERTAD CONDICIONAL PENDIENTES	pág. 310
4.10.1.5.a. BENEFICIOS PENITENCIARIOS	pág. 311
4.10.1.5.b. BENEFICIOS PENITENCIARIOS POR JUZGADO	pág. 311
4.10.1.5.c. REPRESENTACIÓN GRÁFICA PENDIENTES AL INICIAR Y FINALIZAR EL AÑO	pág. 311
4.10.1.5.d. EVOLUCIÓN GRÁFICA DE BENEFICIOS PENITENCIARIOS PENDIENTES	pág. 312
4.10.1.6.a. QUEJAS SOBRE LA INTERVENCIÓN DE LAS COMUNICACIONES	pág. 312
4.10.1.6.b. QUEJAS POR JUZGADO	pág. 312
4.10.1.6.c. REPRESENTACIÓN GRÁFICA PENDIENTES AL INICIAR Y FINALIZAR EL AÑO	pág. 313
4.10.1.6.d. EVOLUCIÓN GRÁFICA DE QUEJAS INTERVENCIÓN TELEFÓNICA PENDIENTES	pág. 313
4.10.1.7.a. EXPEDIENTES SOBRE ARRESTO DE FIN DE SEMANA	pág. 313
4.10.1.7.b. EXPEDIENTES SOBRE ARRESTO DE FIN DE SEMANA POR JUZGADO	pág. 313
4.10.1.7.c. REPRESENTACIÓN GRÁFICA PENDIENTES AL INICIAR Y FINALIZAR EL AÑO	pág. 314
4.10.1.7.d. EVOLUCIÓN GRÁFICA DE ARRESTO DE FIN DE SEMANA PENDIENTES	pág. 314
4.10.1.8.a. EXPEDIENTES SOBRE SEGUIMIENTO DE LAS MEDIDAS DE SEGURIDAD	pág. 314
4.10.1.8.b. EXPEDIENTES SOBRE SEGUIMIENTO DE LAS MEDIDAS DE SEGURIDAD POR JUZGADO	pág. 314
4.10.1.8.c. REPRESENTACIÓN GRÁFICA PENDIENTES AL INICIAR Y FINALIZAR EL AÑO	pág. 315
4.10.1.8.d. EVOLUCIÓN GRÁFICA DE SEGUIMIENTO MEDIDAS DE SEGURIDAD PENDIENTES	pág. 315
4.10.1.9.a. REFUNDICIÓN DE CONDENA	pág. 315
4.10.1.9.b. REFUNDICIÓN DE CONDENA POR JUZGADO	pág. 316
4.10.1.10.a. LIMITACIONES DE RÉGIMEN (ART. 75 RP)	pág. 316
4.10.1.10.b. LIMITACIONES DE RÉGIMEN (ART. 75RP) POR JUZGADO	pág. 316

4.10.1.10.c. REPRESENTACIÓN GRÁFICA PENDIENTES AL INICIAR Y FINALIZAR EL AÑO	pág. 316
4.10.1.10.d. EVOLUCIÓN GRÁFICA DE LIMITACIONES DE RÉGIMEN PENDIENTES	pág. 317
4.10.1.11.a. MEDIDAS COERCITIVAS (ART. 72 RP)	pág. 317
4.10.1.11.b. MEDIDAS COERCITIVAS (ART. 72 RP) POR JUZGADO	pág. 317
4.10.1.11.c. REPRESENTACIÓN GRÁFICA PENDIENTES AL INICIAR Y FINALIZAR EL AÑO	pág. 318
4.10.1.11.d. EVOLUCIÓN GRÁFICA DE MEDIDAS COERCITIVAS PENDIENTES	pág. 318
4.10.1.12.a. TRABAJOS EN BENEFICIO DE LA COMUNIDAD	pág. 318
4.10.1.12.b. TRABAJOS EN BENEFICIO DE LA COMUNIDAD POR JUZGADO	pág. 319
4.10.1.12.c. REPRESENTACIÓN GRÁFICA PENDIENTES AL INICIAR Y FINALIZAR EL AÑO	pág. 319
4.10.1.12.d. EVOLUCIÓN GRÁFICA PENDIENTES AL INICIAR Y FINALIZAR EL AÑO	pág. 319
4.10.1.13. RESOLUCIONES DEL ART. 60 DEL CÓDIGO PENAL	pág. 320
4.10.1.14. RESOLUCIONES SOBRE APLICACIÓN DEL RÉGIMEN GENERAL PENITENCIARIO ART. 36 (pág. 320
4.10.1.15. ABONO PRISIÓN PREVENTIVA	pág. 320
4.10.1.16. OTRAS QUEJAS NO INCLUIDAS EN LOS APARTADOS ANTERIORES	pág. 320
4.10.1.17. SUMA DE TODOS LOS APARTADOS ANTERIORES (desde el 4.10.1.1. hasta el 4.10.1.16.)	pág. 320
4.10.1.17.a. SUMA DE LOS APARTADOS DESDE EL 4.10.1.1. AL 4.10.1.16.	pág. 320
4.10.1.17.b. SUMA DE LOS APARTADOS DESDE EL 4.10.1.1. AL 4.10.1.16. POR JUZGADO	pág. 321
4.10.1.17.c. REPRESENTACIÓN GRÁFICA PENDIENTES AL INICIAR Y FINALIZAR EL AÑO	pág. 321
4.10.1.17.d.. GRÁFICA DE LA VARIACIÓN DEL PORCENTAJE DE TODOS LOS APARTADOS	pág. 322
4.10.1.17.e. EVOLUCIÓN GRÁFICA PENDIENTES AL INICIAR Y FINALIZAR EL AÑO	pág. 322
4.10.1.17.f. REPRESENTACIÓN GRÁFICA DE LOS RECURSOS PENDIENTES	pág. 323
4.10.1.18. RECURSOS DE REFORMA RESUELTOS DURANTE EL AÑO	pág. 324
4.10.1.19. RECURSOS DE APELACIÓN RESUELTOS DURANE EL AÑO	pág. 324
4.10.1.20. NÚMERO DE EXPEDIENTES NUEVOS ABIERTOS POR JUZGADO	pág. 324
4.10.1.21. NÚMERO TOTAL DE INTERNOS AL FINALIZAR EL AÑO	pág. 324
4.10.1.22. DECRETOS	pág. 324

4.10. VIGILANCIA PENITENCIARIA

4.10.1. DATOS ESTADÍSTICOS PERÍODO 2015

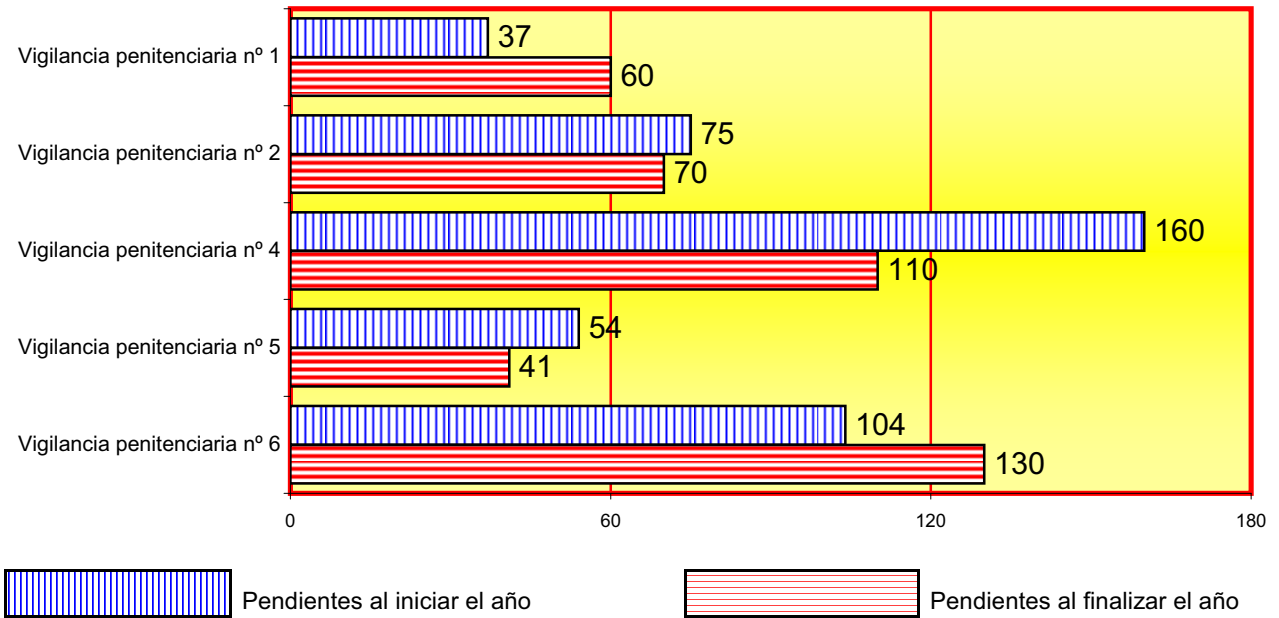
4.10.1.1. Vigilancia penitenciaria nº 1, 2, 4, 5 y 6

4.10.1.1.a. PERMISOS DE SALIDA	Pendientes al iniciar el año	Ingresados durante el año	Resueltos durante el año	Pendientes al finalizar el año
A petición del centro penitenciario	94	5.897	5.892	99
Por recurso o queja del interno contra denegación de permiso	326	1.710	1.746	290
Suspensiones del permiso de salida	10	470	458	22
Total	430	8.077	8.096	411

4.10.1.1.b. PERMISOS DE SALIDA POR JUZGADO	Pendientes al iniciar el año	Ingresados durante el año	Resueltos durante el año	Pendientes al finalizar el año
Vigilancia penitenciaria nº 1	37	1.138	1.115	60
Vigilancia penitenciaria nº 2	75	1.747	1.752	70
Vigilancia penitenciaria nº 4	160	2.165	2.215	110
Vigilancia penitenciaria nº 5	54	1.342	1.355	41
Vigilancia penitenciaria nº 6	104	1.685	1.659	130
Total	430	8.077	8.096	411

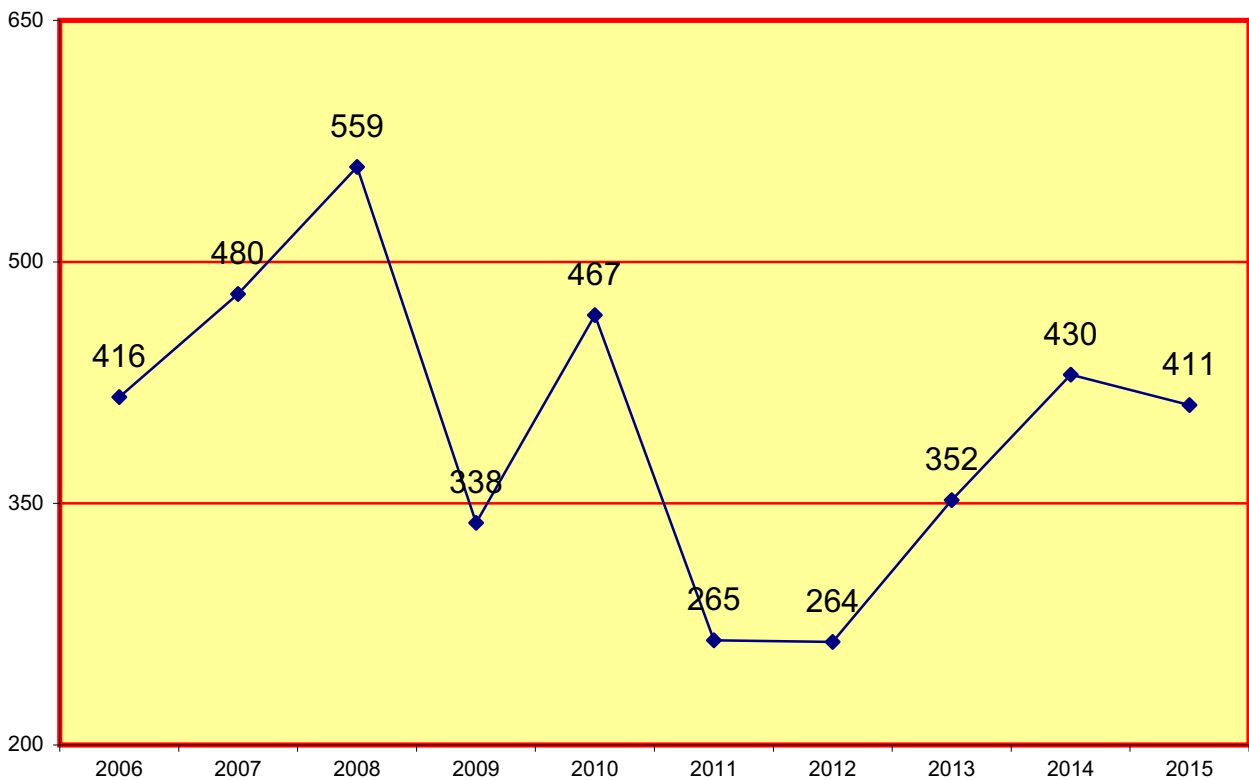
4.10.1.1.c. REPRESENTACIÓN GRÁFICA DE LOS PERMISOS DE SALIDA PENDIENTES AL INICIAR Y FINALIZAR EL AÑO

PERÍODO 2015



4.10.1.1.d. EVOLUCIÓN GRÁFICA DE LOS PERMISOS DE SALIDA PENDIENTES AL FINALIZAR EL AÑO

PERÍODO DE 2006 A 2015

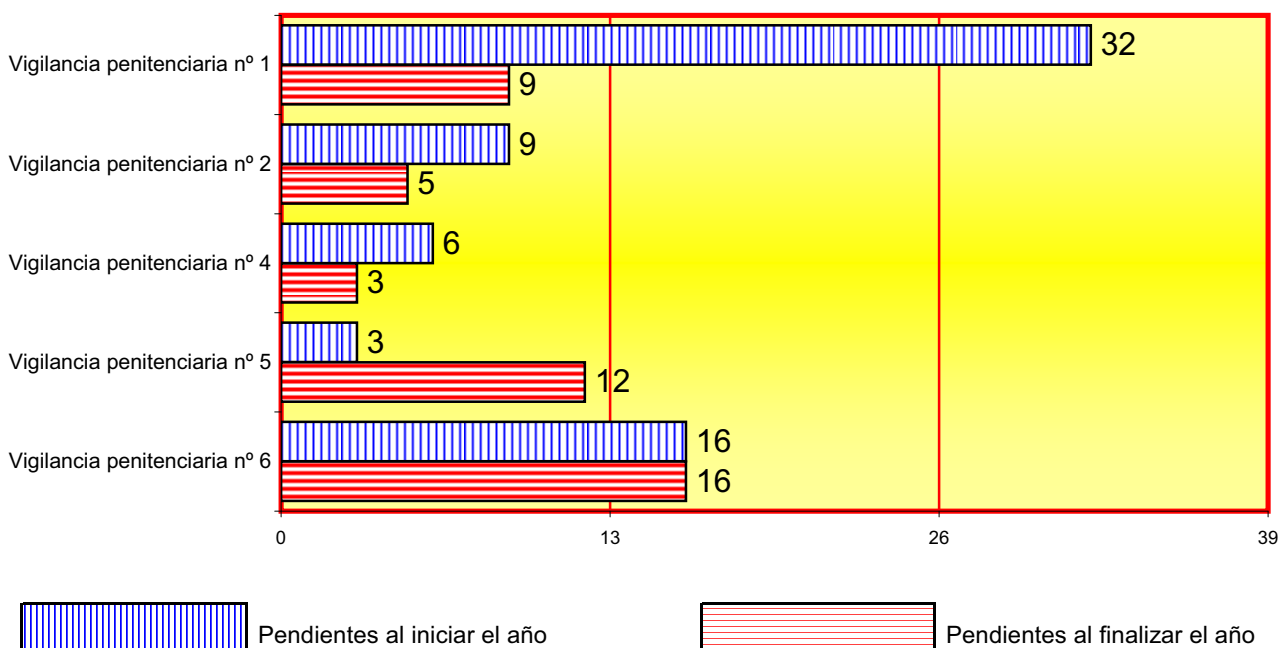


4.10.1.2.a. RECURSOS CONTRA SANCIONES DISCIPLINARIAS	Pendientes al iniciar el año	Ingresados durante el año	Resueltos durante el año	Pendientes al finalizar el año
		66	1.780	1.801

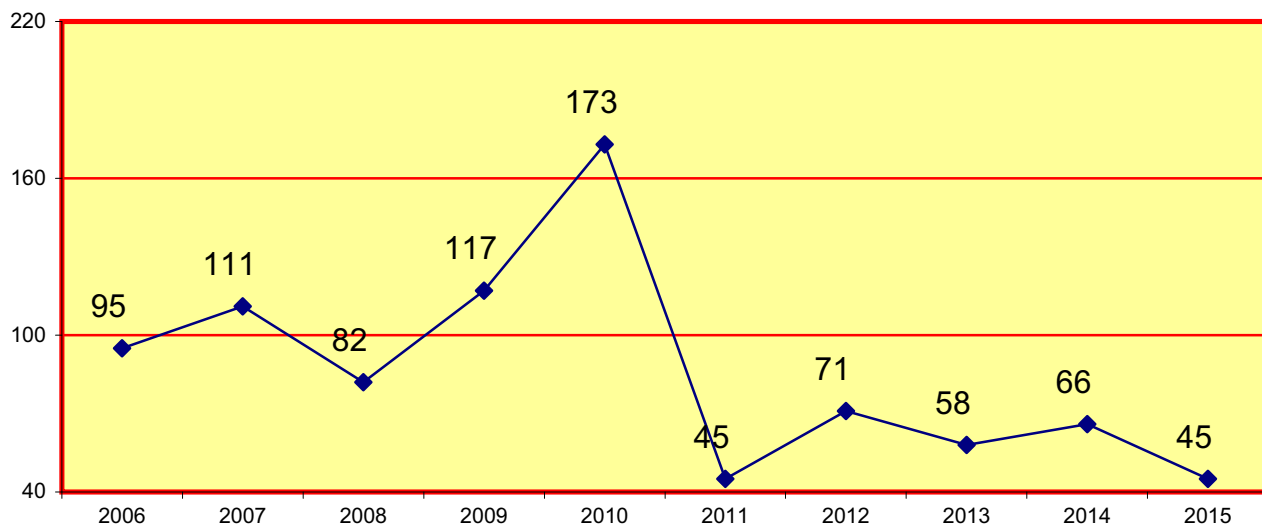
4.10.1.2.b. RECURSOS CONTRA SANCIONES DISCIPLINARIAS POR JUZGADO	Pendientes al iniciar el año	Ingresados durante el año	Resueltos durante el año	Pendientes al finalizar el año
	Vigilancia penitenciaria nº 1	32	914	937
Vigilancia penitenciaria nº 2	9	244	248	5
Vigilancia penitenciaria nº 4	6	167	170	3
Vigilancia penitenciaria nº 5	3	207	198	12
Vigilancia penitenciaria nº 6	16	248	248	16
Total	66	1.780	1.801	45

4.10.1.2.c. REPRESENTACIÓN GRÁFICA DE LOS RECURSOS CONTRA SANCIONES DISCIPLINARIAS PENDIENTES AL INICIAR Y FINALIZAR EL AÑO

PERÍODO 2015



4.10.1.2.d. EVOLUCIÓN GRÁFICA DE LOS RECURSOS CONTRA SANCIONES DISCIPLINARIAS PENDIENTES AL FINALIZAR EL AÑO PERÍODO DE 2006 A 2015

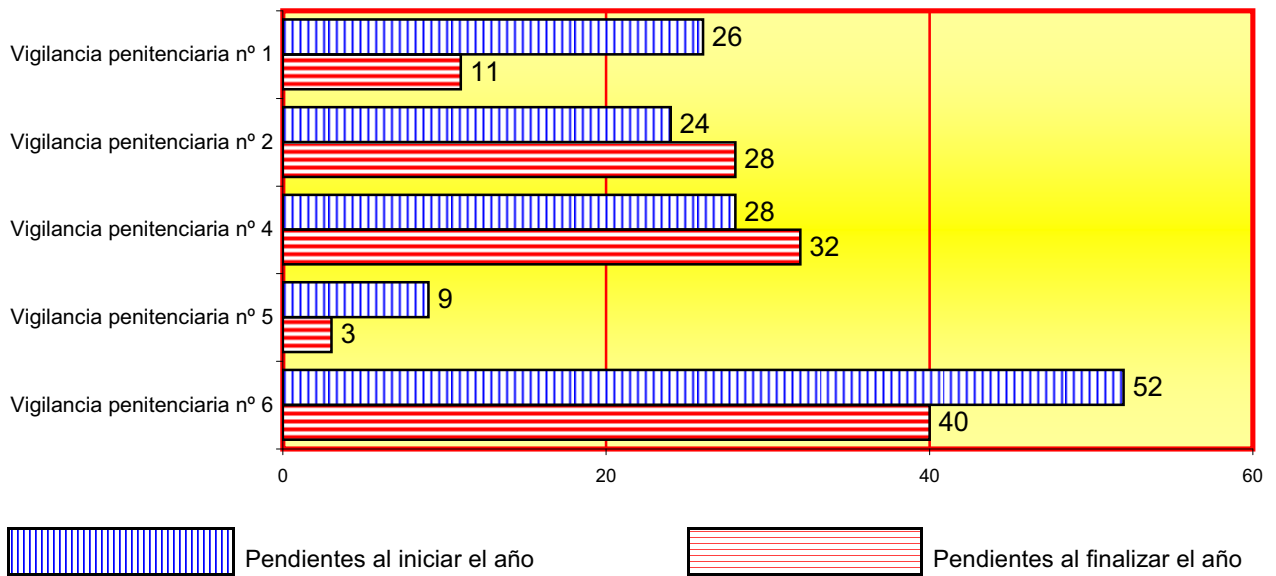


4.10.1.3.a. RECURSOS SOBRE CLASIFICACIÓN EN GRADO	Pendientes al iniciar el año	Ingresados durante el año	Resueltos durante el año	Pendientes al finalizar el año
Recursos sobre clasificación en grado	131	1.261	1.294	98
Aprobación de las propuestas del art. 100.2	8	362	354	16
Total	139	1.623	1.648	114

4.10.1.3.b. RECURSOS SOBRE CLASIFICACIÓN EN GRADO POR JUZGADO	Pendientes al iniciar el año	Ingresados durante el año	Resueltos durante el año	Pendientes al finalizar el año
Total recursos sobre clasif. en grado de Vigilancia Penitenciaria nº 1	26	404	419	11
Total recursos sobre clasif. en grado de Vigilancia Penitenciaria nº 2	24	312	308	28
Total recursos sobre clasif. en grado de Vigilancia Penitenciaria nº 4	28	243	239	32
Total recursos sobre clasif. en grado de Vigilancia Penitenciaria nº 5	9	327	333	3
Total recursos sobre clasif. en grado de Vigilancia Penitenciaria nº 6	52	337	349	40
Total recursos de Vigilancia Penitenciaria nº 1, 2, 4, 5 y 6	139	1.623	1.648	114

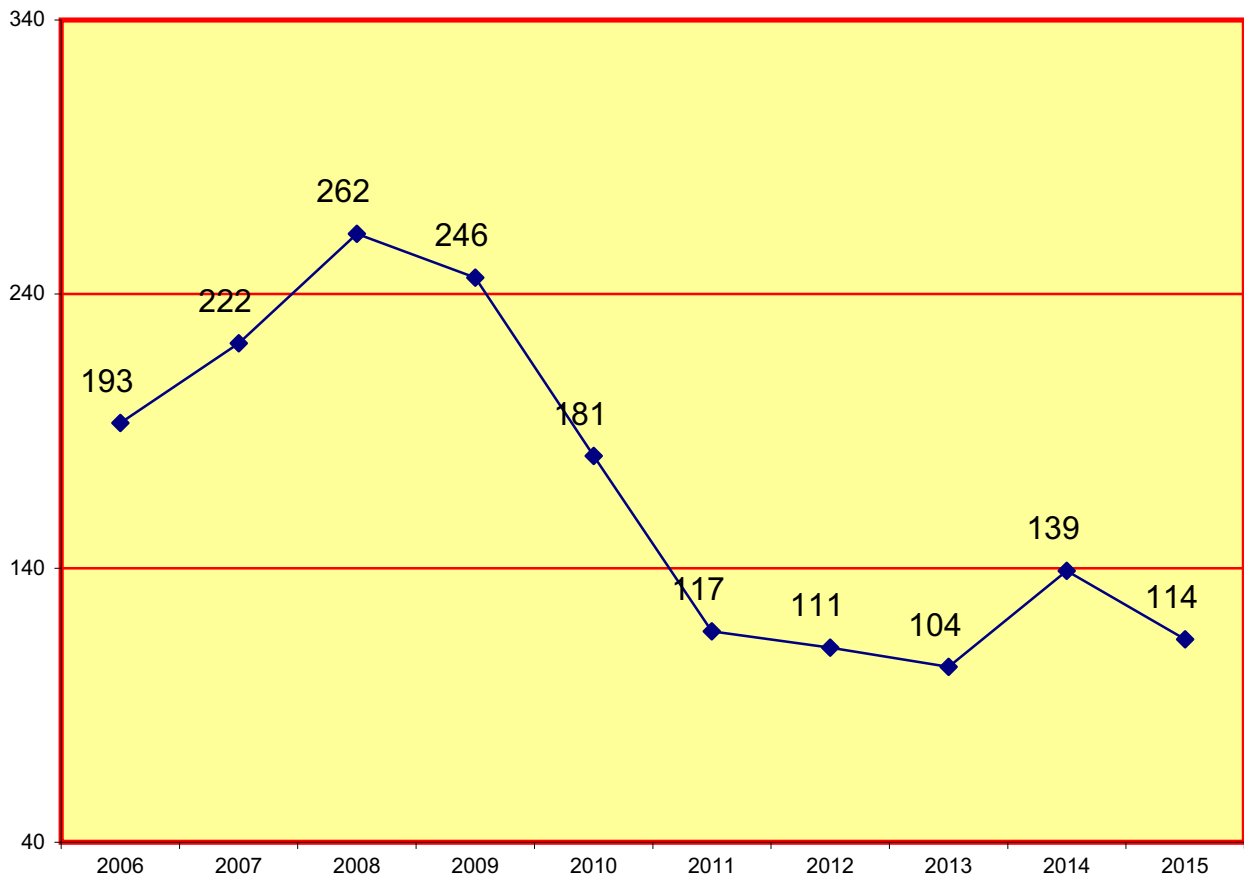
4.10.1.3.c. REPRESENTACIÓN GRÁFICA DE LOS RECURSOS SOBRE CLASIFICACIÓN EN GRADO PENDIENTES AL INICIAR Y FINALIZAR EL AÑO

PERÍODO 2015



4.10.1.3.d. EVOLUCIÓN GRÁFICA DE LOS RECURSOS DE CLASIFICACIÓN EN GRADO PENDIENTES AL FINALIZAR EL AÑO

PERÍODO DE 2006 A 2015

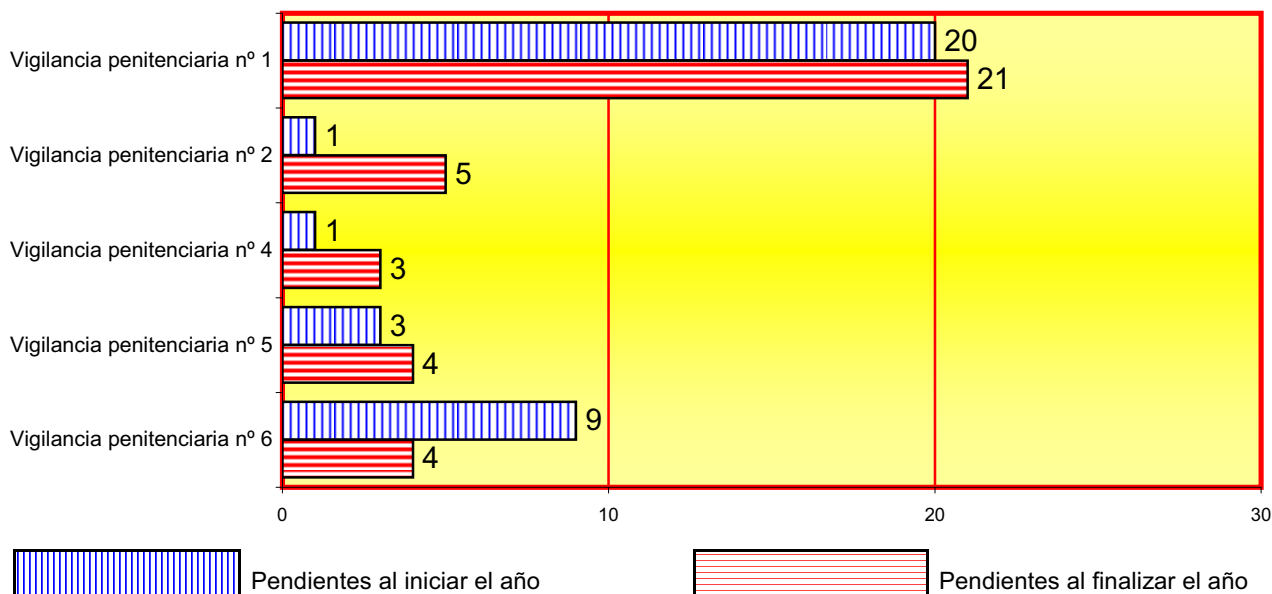


4.10.1.4.a. LIBERTAD CONDICIONAL	Pendientes al iniciar el año	Ingresados durante el año	Resueltos durante el año	Pendientes al finalizar el año
Libertad condicional anticipada (art. 196 R.P.)	4	51	53	2
Régimen general de los art. 90 y 91 del Código penal	30	1.157	1.157	30
Libertad condicional extranjeros (art. 197 RP)	0	38	35	3
Revocaciones de libertad condicional	0	89	89	0
Modificaciones de cond. libertad condicional	0	85	85	0
Otros	0	169	167	2
Total	34	1.589	1.586	37

4.10.1.4.b. LIBERTAD CONDICIONAL POR JUZGADO	Pendientes al iniciar el año	Ingresados durante el año	Resueltos durante el año	Pendientes al finalizar el año
Vigilancia penitenciaria nº 1	20	706	705	21
Vigilancia penitenciaria nº 2	1	127	123	5
Vigilancia penitenciaria nº 4	1	102	100	3
Vigilancia penitenciaria nº 5	3	545	544	4
Vigilancia penitenciaria nº 6	9	109	114	4
Total	34	1.589	1.586	37

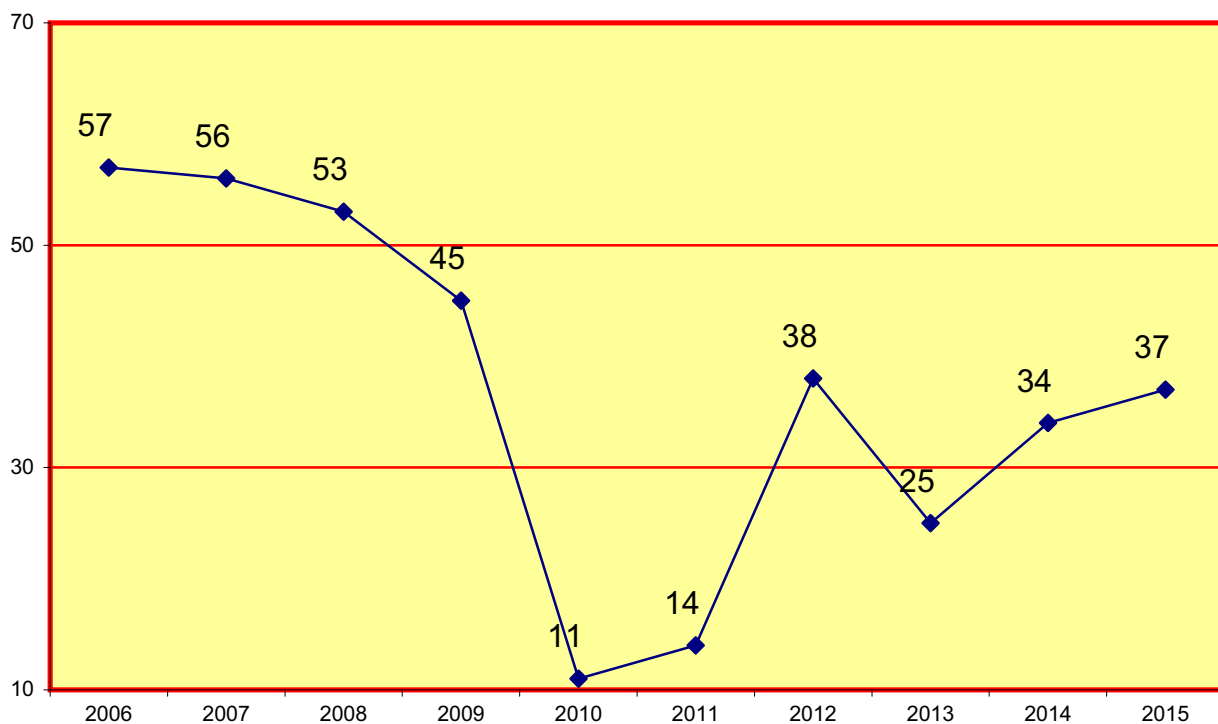
4.10.1.4.c. REPRESENTACIÓN GRÁFICA DE LIBERTAD CONDICIONAL PENDIENTES AL INICIAR Y FINALIZAR EL AÑO

PERÍODO 2015



4.10.1.4.d. EVOLUCIÓN GRÁFICA DE LIBERTAD CONDICIONAL PENDIENTES AL FINALIZAR EL AÑO

PERÍODO DE 2006 A 2015

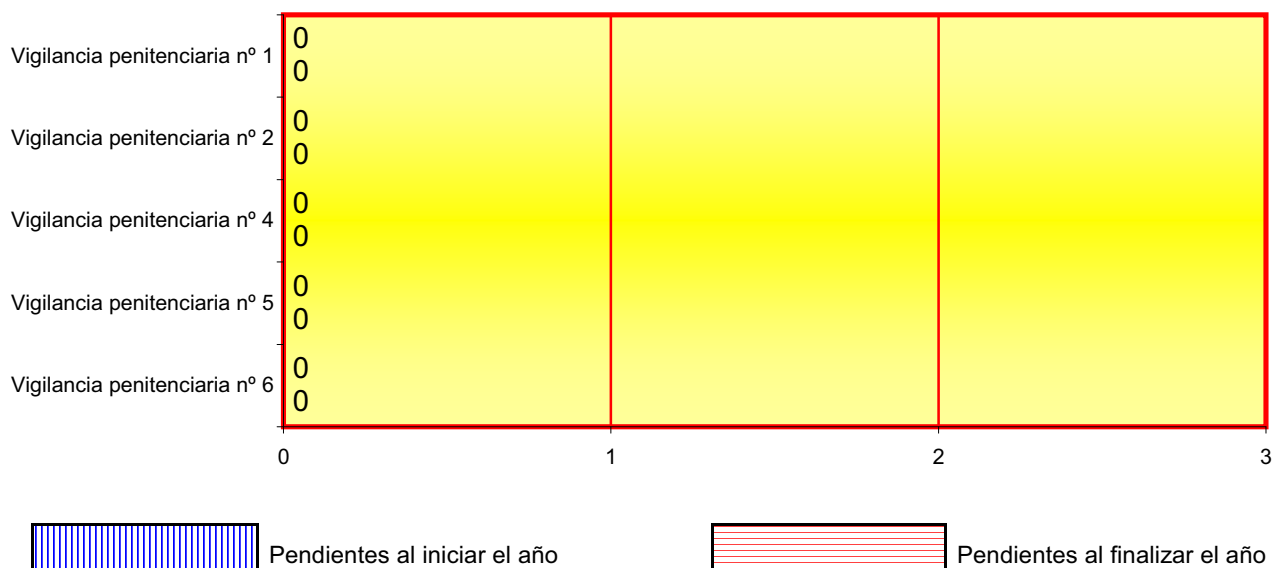


4.10.1.5.a. BENEFICIOS PENITENCIARIOS	Pendientes al iniciar el año	Ingresados durante el año	Resueltos durante el año	Pendientes al finalizar el año
Redenciones ordinarias	0	15	15	0
Redenciones extraordinarias	0	40	40	0
Total	0	55	55	0

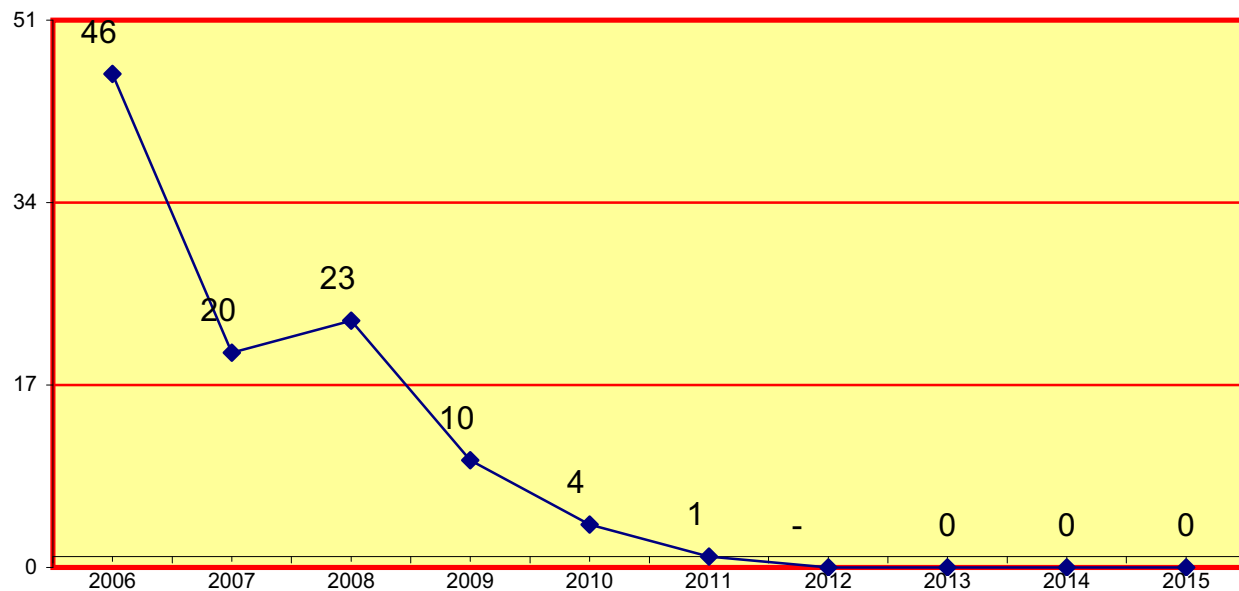
4.10.1.5.b. BENEFICIOS PENITENCIARIOS POR JUZGADO	Pendientes al iniciar el año	Ingresados durante el año	Resueltos durante el año	Pendientes al finalizar el año
Vigilancia penitenciaria nº 1	0	11	11	0
Vigilancia penitenciaria nº 2	0	12	12	0
Vigilancia penitenciaria nº 4	0	2	2	0
Vigilancia penitenciaria nº 5	0	16	16	0
Vigilancia penitenciaria nº 6	0	14	14	0
Total	0	55	55	0

4.10.1.5.c. REPRESENTACIÓN GRÁFICA DE LOS BENEFICIOS PENITENCIARIOS PENDIENTES AL INICIAR Y FINALIZAR EL AÑO

PERÍODO 2015



4.10.1.5.d. EVOLUCIÓN GRÁFICA DE LOS BENEFICIOS PENITENCIARIOS PENDIENTES AL FINALIZAR EL AÑO PERÍODO DE 2006 A 2015

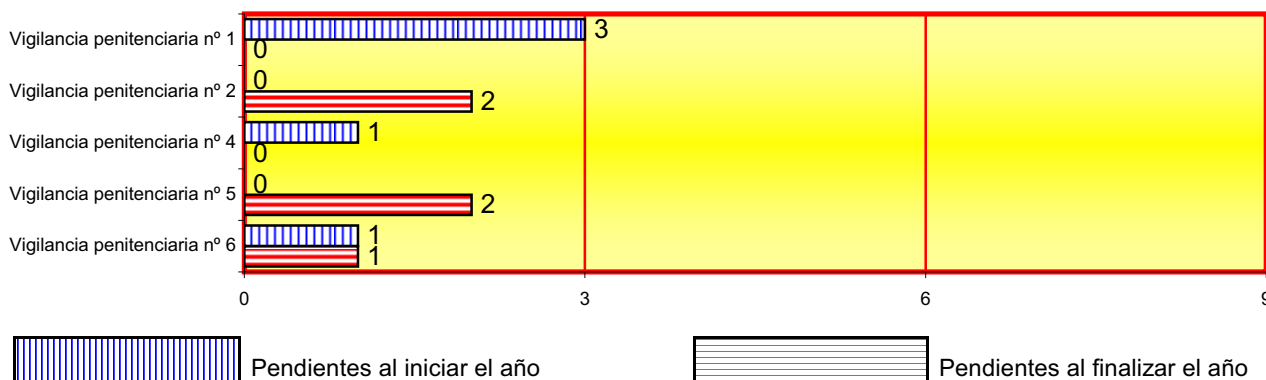


4.10.1.6.a. QUEJAS CONTRA LA INTERVENCIÓN, RESTRICCIÓN Y SUSPENSIÓN DE LAS COMUNICACIONES	Pendientes al iniciar el año	Ingresados durante el año	Resueltos durante el año	Pendientes al finalizar el año
		5	187	187

4.10.1.6.b. QUEJAS CONTRA LA INTERVENCIÓN, RESTRICCIÓN Y SUSPENSIÓN DE LAS COMUNICACIONES POR JUZGADO	Pendientes al iniciar el año	Ingresados durante el año	Resueltos durante el año	Pendientes al finalizar el año
	Vigilancia penitenciaria nº 1	3	125	128
Vigilancia penitenciaria nº 2	0	28	26	2
Vigilancia penitenciaria nº 4	1	7	8	0
Vigilancia penitenciaria nº 5	0	21	19	2
Vigilancia penitenciaria nº 6	1	6	6	1
Total	5	187	187	5

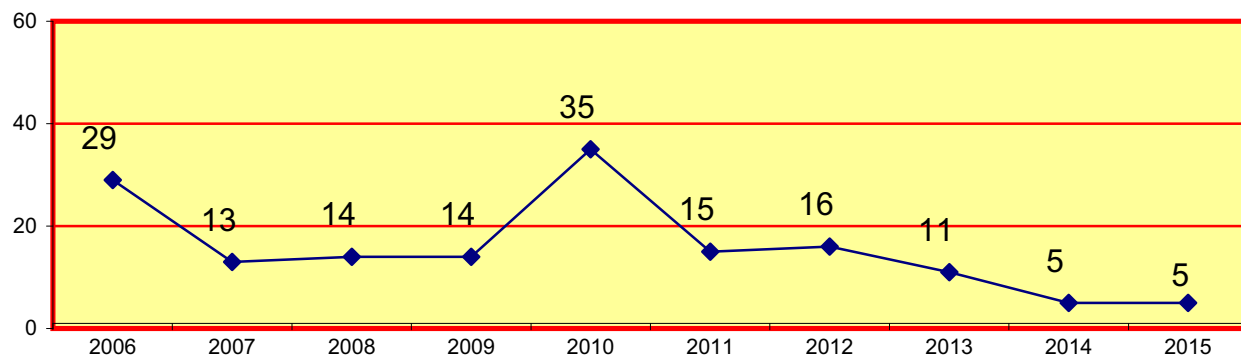
4.10.1.6.c. REPRESENTACIÓN GRÁFICA DE LAS QUEJAS SOBRE LA INTERVENCIÓN, RESTRICCIÓN Y SUSPENSIÓN DE LAS COMUNICACIONES PENDIENTES AL INICIAR Y FINALIZAR EL AÑO

PERÍODO 2015



4.10.1.6.d. EVOLUCIÓN GRÁFICA DE LAS QUEJAS SOBRE LA INTERVENCIÓN, RESTRICCIÓN Y SUSPENSIÓN DE LAS COMUNICACIONES PENDIENTES AL FINALIZAR EL AÑO

PERÍODO DE 2006 A 2015

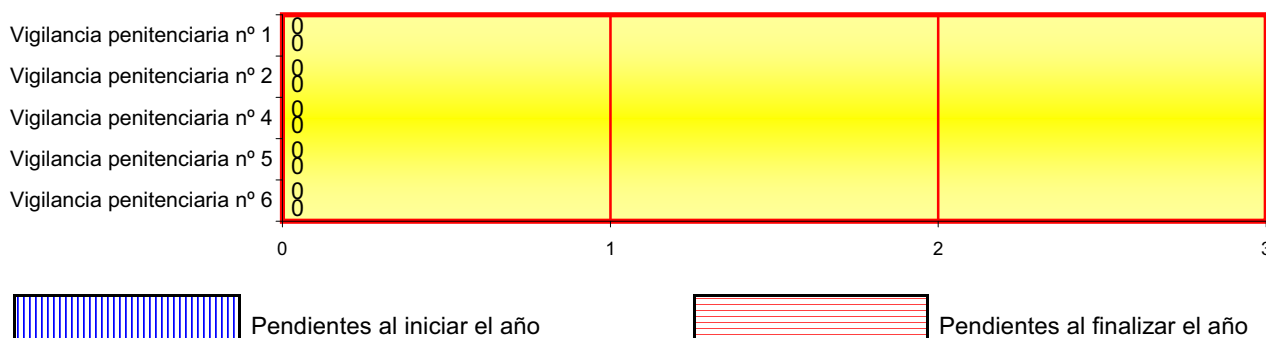


4.10.1.7.a. EXPEDIENTES SOBRE ARRESTOS FIN DE SEMANA	Pendientes al iniciar el año	Ingresados durante el año	Resueltos durante el año	Pendientes al finalizar el año
	0	0	0	0

4.10.1.7.b. EXPEDIENTES SOBRE ARRESTOS FIN DE SEMANA POR JUZGADO	Pendientes al iniciar el año	Ingresados durante el año	Resueltos durante el año	Pendientes al finalizar el año
	Vigilancia penitenciaria nº 1	0	0	0
Vigilancia penitenciaria nº 2	0	0	0	0
Vigilancia penitenciaria nº 4	0	0	0	0
Vigilancia penitenciaria nº 5	0	0	0	0
Vigilancia penitenciaria nº 6	0	0	0	0
Total	0	0	0	0

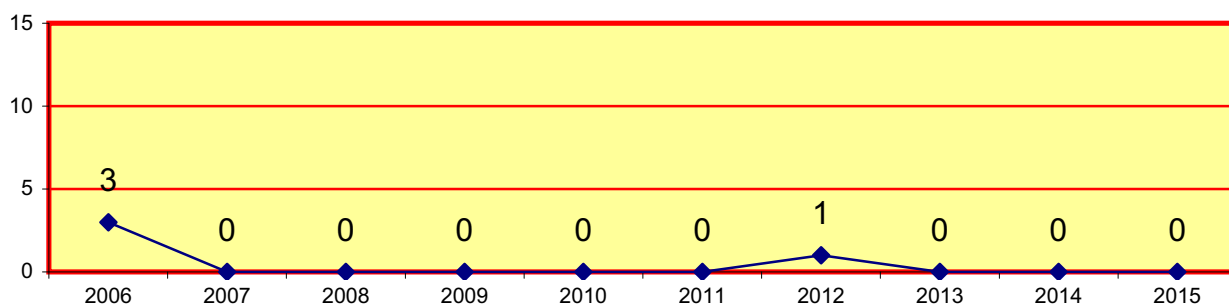
4.10.1.7.c. REPRESENTACIÓN GRÁFICA DE LOS EXPEDIENTES SOBRE ARRESTOS FIN DE SEMANA PENDIENTES AL INICIAR Y FINALIZAR EL AÑO

PERÍODO 2015



4.10.1.7.d. EVOLUCIÓN GRÁFICA SOBRE ARRESTOS DE FIN DE SEMANA PENDIENTES AL FINALIZAR EL AÑO

PERÍODO DE 2006 A 2015

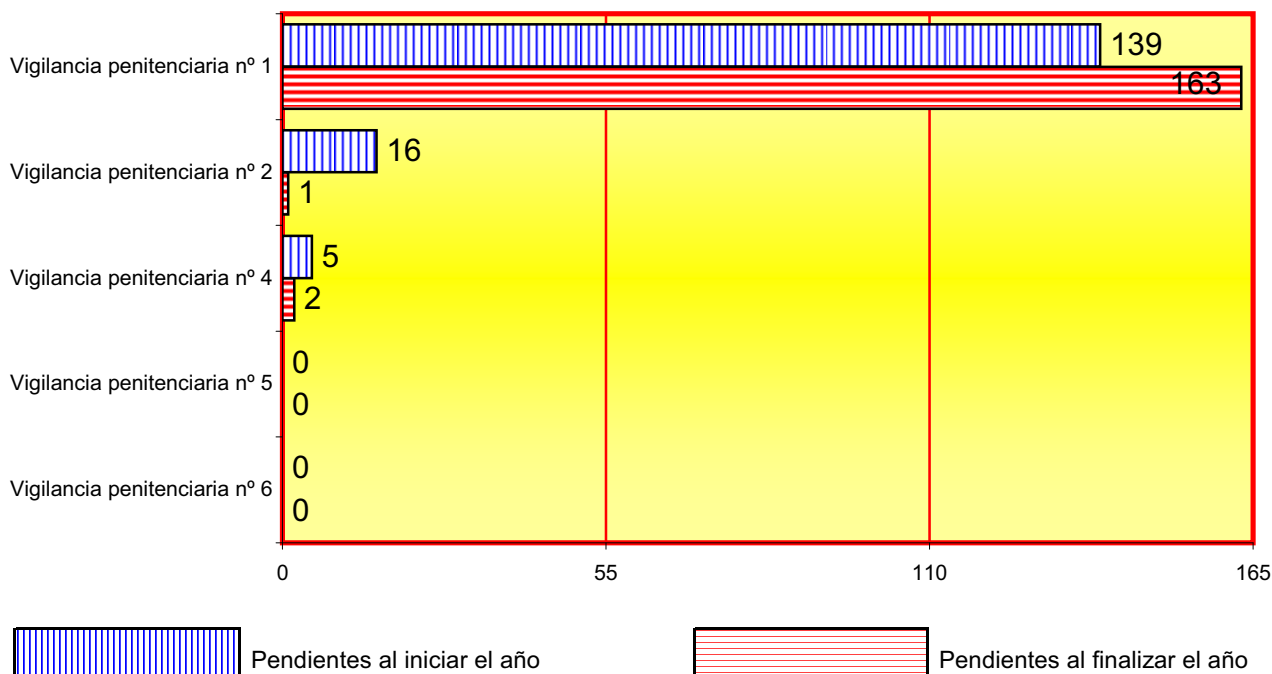


4.10.1.8.a. EXPEDIENTES SOBRE SEGUIMIENTO DE LAS MEDIDAS DE SEGURIDAD	Pendientes al iniciar el año	Ingresados durante el año	Resueltos durante el año	Pendientes al finalizar el año
Internamiento de centros	159	85	93	165
Tratamiento ambulatorio	0	15	14	1
Propuestas realizadas en relación a las medidas de seguridad	1	74	75	0
Total	160	174	182	166

4.10.1.8.b. EXPEDIENTES SOBRE SEGUIMIENTO DE MEDIDAS DE SEGURIDAD POR JUZGADO	Pendientes al iniciar el año	Ingresados durante el año	Resueltos durante el año	Pendientes al finalizar el año
Vigilancia penitenciaria nº 1	139	148	149	163
Vigilancia penitenciaria nº 2	16	9	13	1
Vigilancia penitenciaria nº 4	5	11	14	2
Vigilancia penitenciaria nº 5	0	6	6	0
Vigilancia penitenciaria nº 6	0	0	0	0
Total	160	174	182	166

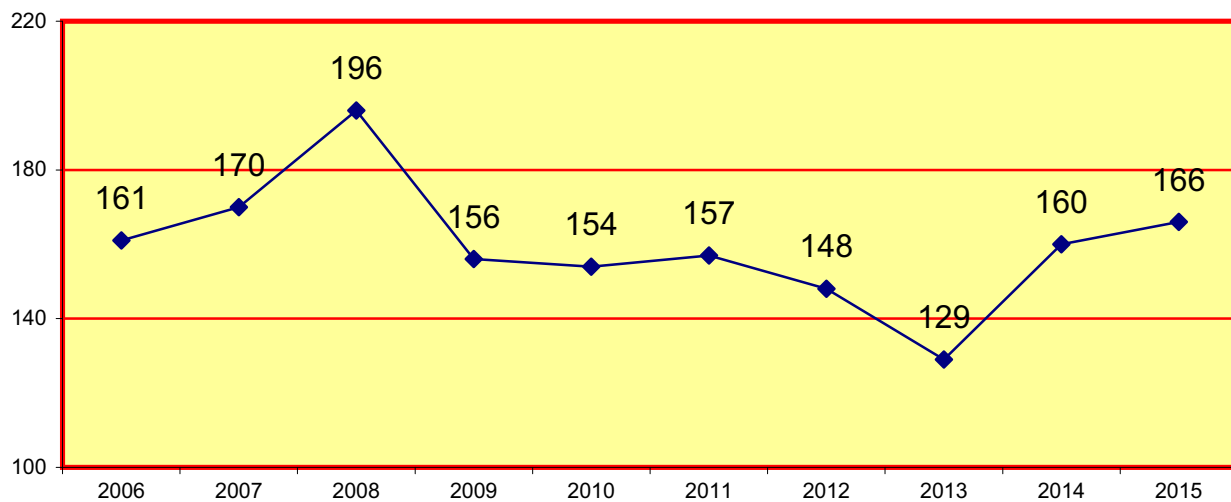
4.10.1.8.c. REPRESENTACIÓN GRÁFICA DE LOS EXPEDIENTES SOBRE SEGUIMIENTO DE LAS MEDIDAS DE SEGURIDAD PENDIENTES AL INICIAR Y FINALIZAR EL AÑO

PERÍODO 2015



4.10.1.8.d. EVOLUCIÓN GRÁFICA DE EXPEDIENTES SOBRE EL SEGUIMIENTO DE LAS MEDIDAS DE SEGURIDAD PENDIENTES AL FINALIZAR EL AÑO

PERÍODO DE 2006 A 2015



4.10.1.9.a. REFUNDICIÓN DE CONDENA (ART. 193.2 RP)

Pendientes al iniciar el año	Ingresados durante el año	Resueltos durante el año	Pendientes al finalizar el año
10	1.328	1.335	3

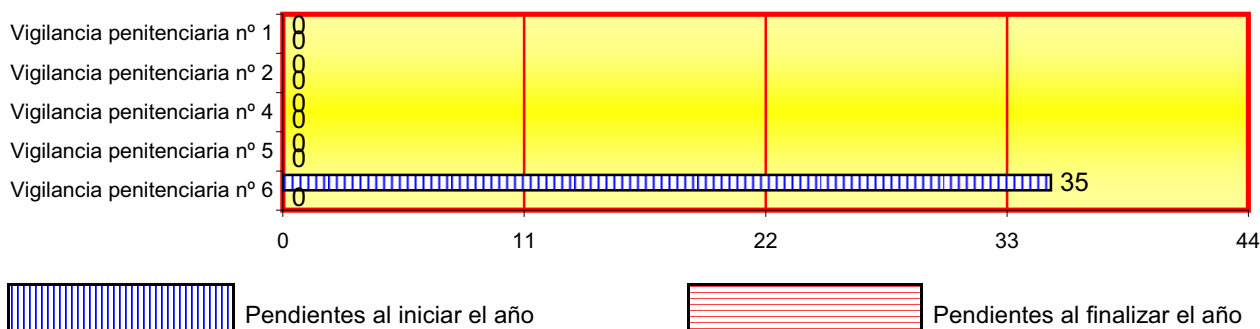
4.10.1.9.b. REFUNDICIÓN DE CONDENA (ART. 193.2 RP) POR JUZGADO	Pendientes al iniciar el año	Ingresados durante el año	Resueltos durante el año	Pendientes al finalizar el año
Vigilancia penitenciaria nº 1	0	397	397	0
Vigilancia penitenciaria nº 2	0	223	223	0
Vigilancia penitenciaria nº 4	0	184	184	0
Vigilancia penitenciaria nº 5	0	241	238	3
Vigilancia penitenciaria nº 6	10	283	293	0
Total	10	1.328	1.335	3

4.10.1.10.a. LIMITACIONES DE RÉGIMEN (ART. 75 RP)	Pendientes al iniciar el año	Ingresados durante el año	Resueltos durante el año	Pendientes al finalizar el año
	35	3.336	3.371	0

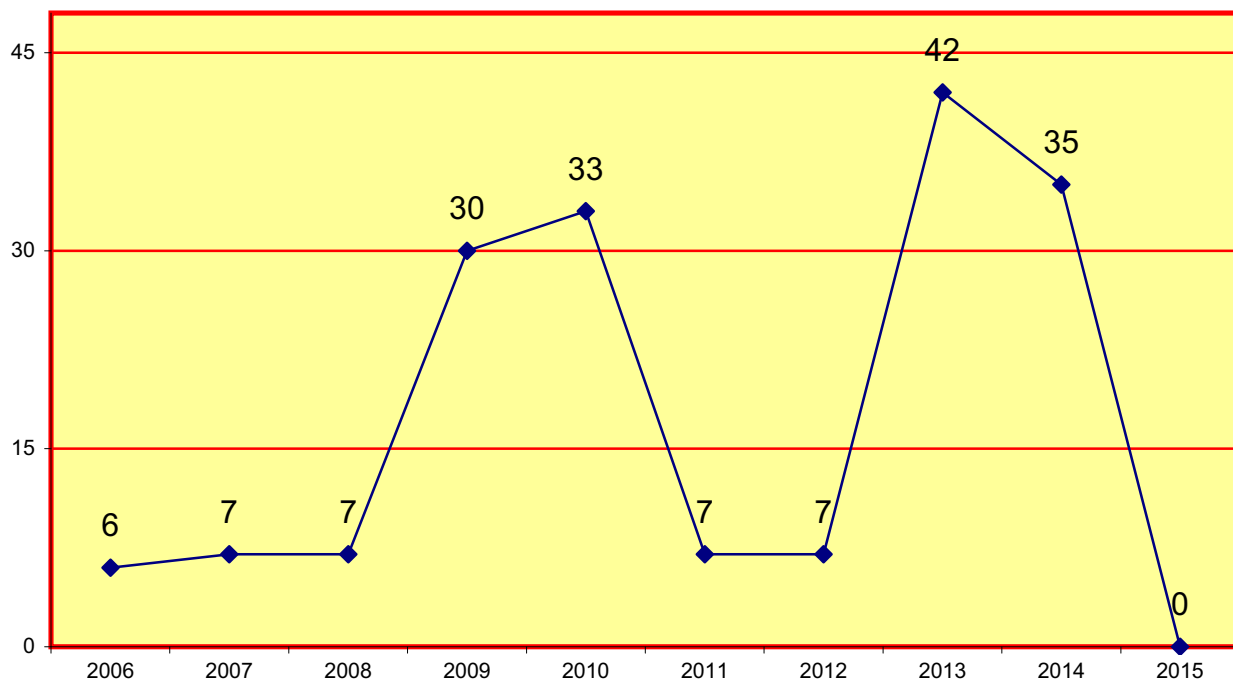
4.10.1.10.b. LIMITACIONES DE RÉGIMEN (ART. 75 RP) POR JUZGADO	Pendientes al iniciar el año	Ingresados durante el año	Resueltos durante el año	Pendientes al finalizar el año
Vigilancia penitenciaria nº 1	0	175	175	0
Vigilancia penitenciaria nº 2	0	146	146	0
Vigilancia penitenciaria nº 4	0	1.944	1.944	0
Vigilancia penitenciaria nº 5	0	55	55	0
Vigilancia penitenciaria nº 6	35	1.016	1.051	0
Total	35	3.336	3.371	0

4.10.1.10.c. REPRESENTACIÓN GRÁFICA DE LOS EXPEDIENTES DE LIMITACIONES DE RÉGIMEN (ART. 75 RP) PENDIENTES AL INICIAR Y FINALIZAR EL AÑO

PERÍODO 2015



4.10.1.10.d. EVOLUCIÓN GRÁFICA DE LOS EXPEDIENTES DE LIMITACIONES DE RÉGIMEN (ART. 75 RP) PENDIENTES AL FINALIZAR EL AÑO

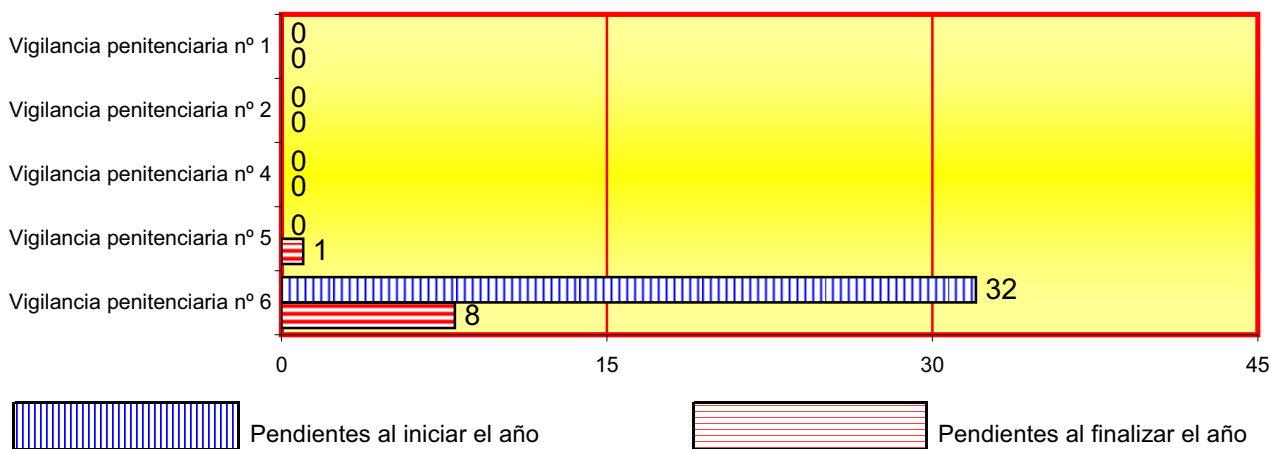


4.10.1.11.a. MEDIDAS COERCITIVAS (ART. 72 RP)	Pendientes al iniciar el año	Ingresados durante el año	Resueltos durante el año	Pendientes al finalizar el año
	32	3.499	3.522	9

4.10.1.11.b. MEDIDAS COERCITIVAS (ART. 72 RP) POR JUZGADO	Pendientes al iniciar el año	Ingresados durante el año	Resueltos durante el año	Pendientes al finalizar el año
Vigilancia penitenciaria nº 1	0	1.072	1.072	0
Vigilancia penitenciaria nº 2	0	744	744	0
Vigilancia penitenciaria nº 4	0	701	701	0
Vigilancia penitenciaria nº 5	0	110	109	1
Vigilancia penitenciaria nº 6	32	872	896	8
Total	32	3.499	3.522	9

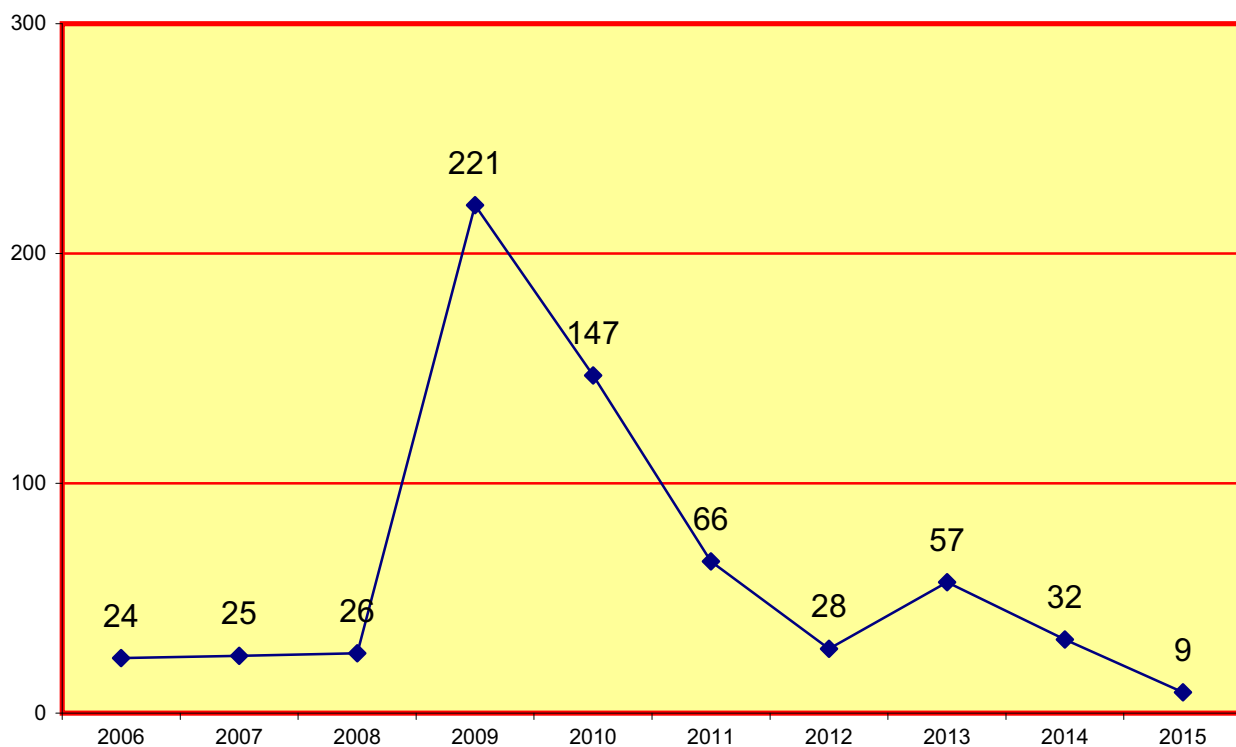
4.10.1.11.c. REPRESENTACIÓN GRÁFICA DE LAS MEDIDAS COERCITIVAS PENDIENTES AL INICIAR Y FINALIZAR EL AÑO

PERÍODO 2015



4.10.1.11.d. EVOLUCIÓN GRÁFICA DE LAS MEDIDAS COERCITIVAS (ART.72 RP) PENDIENTES AL FINALIZAR EL AÑO

PERÍODO DE 2006 A 2015



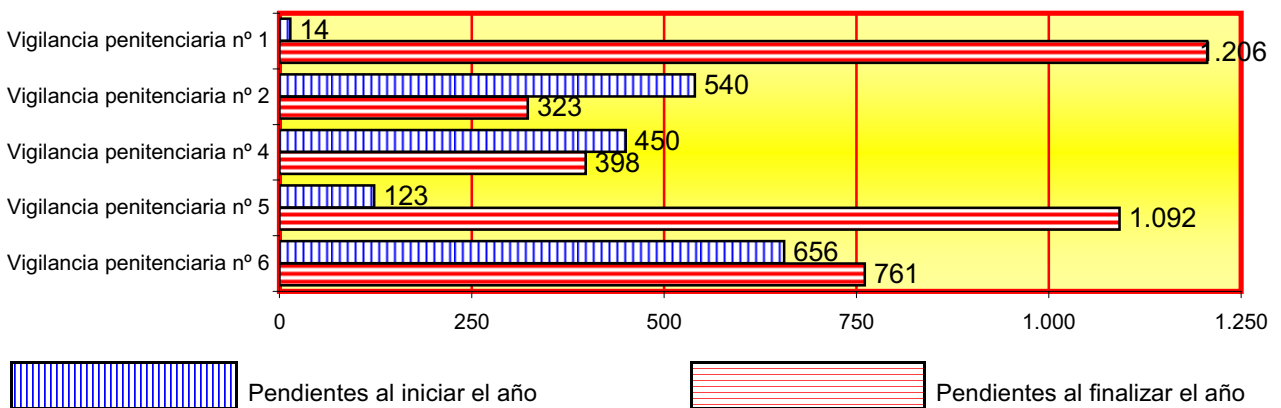
4.10.1.12.a. TRABAJOS EN BENEFICIO DE LA COMUNIDAD

Pendientes al iniciar el año	Ingresados durante el año	Resueltos durante el año	Pendientes al finalizar el año
1.783	4.809	4.053	3.780

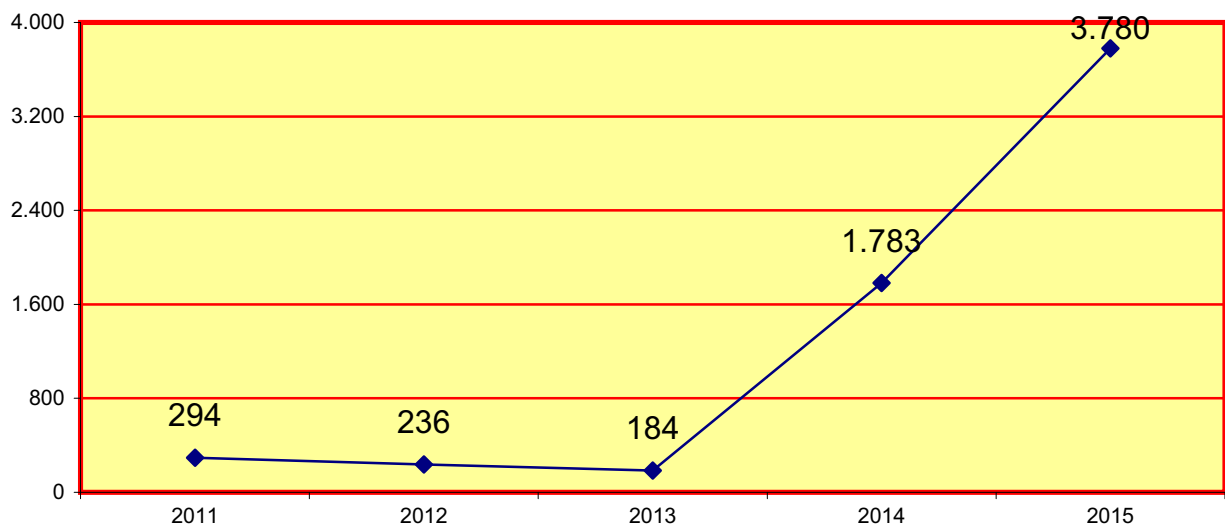
4.10.1.12.b. TRABAJOS EN BENEFICIO DE LA COMUNIDAD POR JUZGADO	Pendientes al iniciar el año	Ingresados durante el año	Resueltos durante el año	Pendientes al finalizar el año
Vigilancia penitenciaria nº 1	14	764	813	1.206
Vigilancia penitenciaria nº 2	540	777	994	323
Vigilancia penitenciaria nº 4	450	798	850	398
Vigilancia penitenciaria nº 5	123	1.678	709	1.092
Vigilancia penitenciaria nº 6	656	792	687	761
Total	1.783	4.809	4.053	3.780

4.10.1.12.c. REPRESENTACIÓN GRÁFICA DE LOS TRABAJOS EN BENEFICIO DE LA COMUNIDAD PENDIENTES AL INICIAR Y FINALIZAR EL AÑO

PERÍODO 2015



4.10.1.12.d. EVOLUCIÓN GRÁFICA DE LOS TRABAJOS EN BENEFICIO DE LA COMUNIDAD PENDIENTES AL FINALIZAR EL AÑO



4.10.1.12.e. INCUMPLIMIENTOS EN EL PLAN DE TRABAJOS EN BENEFICIO DE LA COMUNIDAD	Pendientes al iniciar el año	Ingresados durante el año	Resueltos durante el año	Pendientes al finalizar el año
	0	241	234	7

4.10.1.13. RESOLUCIONES DEL ART. 60 DEL CÓDIGO PENAL	Pendientes al iniciar el año	Ingresados durante el año	Resueltos durante el año	Pendientes al finalizar el año
	3	16	17	2

4.10.1.14. RESOLUCIONES SOBRE APLICACIÓN DEL RÉGIMEN GENE. PENITENCIA. (ART. 36 CP Y 78 REGTO. PENIT.)	Pendientes al iniciar el año	Ingresados durante el año	Resueltos durante el año	Pendientes al finalizar el año
	0	6	4	2

4.10.1.15. ABONO PRISIÓN PREVENTIVA	Pendientes al iniciar el año	Ingresados durante el año	Resueltos durante el año	Pendientes al finalizar el año
	10	179	181	8

4.10.1.16. OTRAS QUEJAS O PETICIONES NO INCLUIDAS EN LOS APARTADOS ANTERIORES	Pendientes al iniciar el año	Ingresados durante el año	Resueltos durante el año	Pendientes al finalizar el año
	347	2.878	2.923	302

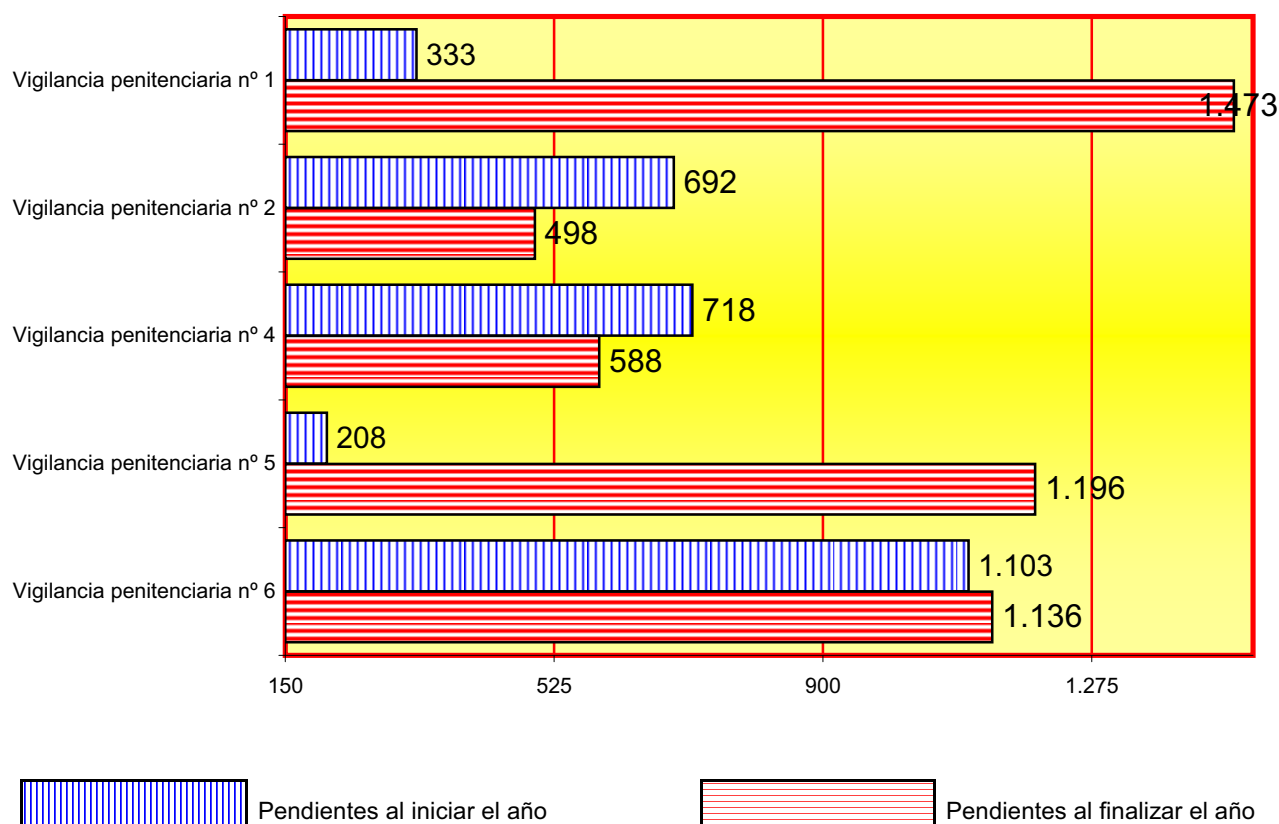
4.10.1.17. SUMA DE TODOS LOS APARTADOS ANTERIORES (desde el apartado 4.10.1.1. hasta el 4.10.1.16.)

4.10.1.17.a. SUMA DE LOS APARTADOS DEL 4.10.1.1. AL 4.10.1.16.	Pendientes al iniciar el año	Ingresados durante el año	Resueltos durante el año	Pendientes al finalizar el año
	3.054	29.882	29.300	4.891

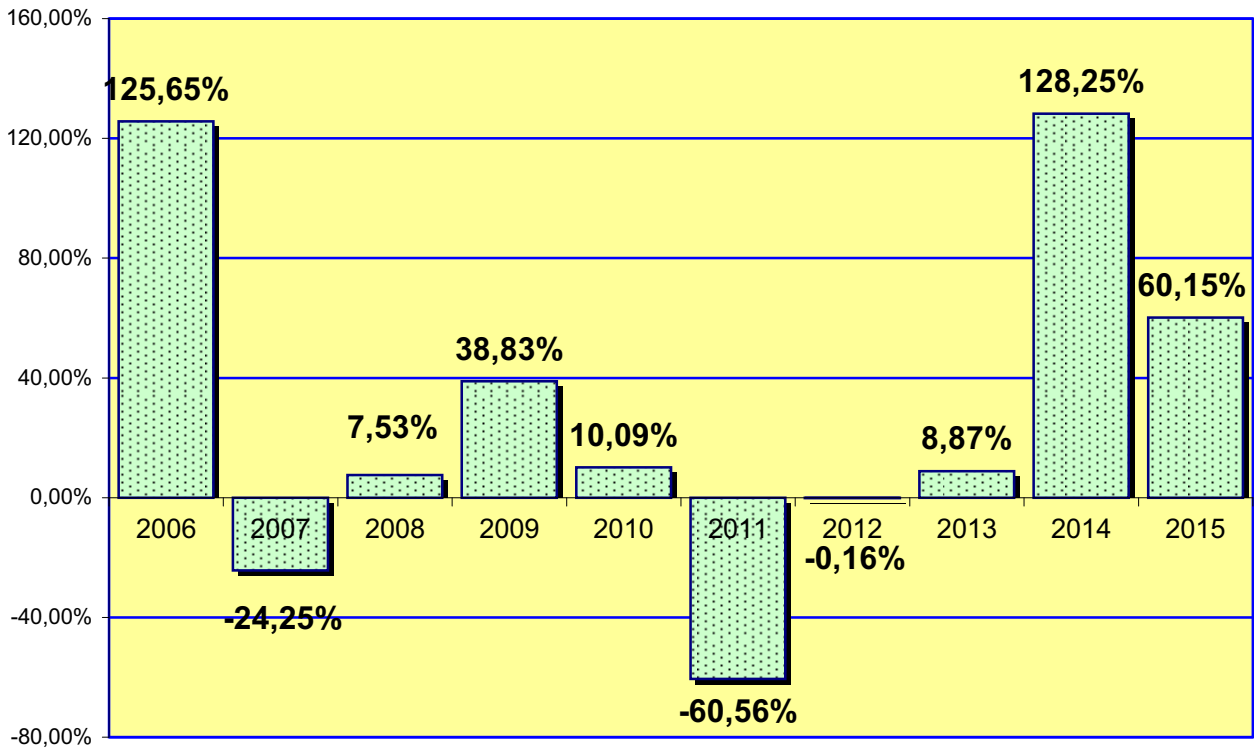
4.10.1.17.b. SUMA DE LOS APARTADOS DEL 4.10.1.1. AL 4.10.1.16. POR JUZGADO	Pendientes al iniciar el año	Ingresados durante el año	Resueltos durante el año	Pendientes al finalizar el año
Vigilancia penitenciaria nº 1	333	6.714	6.840	1.473
Vigilancia penitenciaria nº 2	692	4.919	5.102	498
Vigilancia penitenciaria nº 4	718	7.119	7.249	588
Vigilancia penitenciaria nº 5	208	5.164	4.176	1.196
Vigilancia penitenciaria nº 6	1.103	5.966	5.933	1.136
Total	3.054	29.882	29.300	4.891

4.10.1.17.c. EVOLUCIÓN GRÁFICA DE LA SUMA DE TODOS LOS APARTADOS ANTERIORES
PENDIENTES AL INICIAR Y FINALIZAR EL AÑO

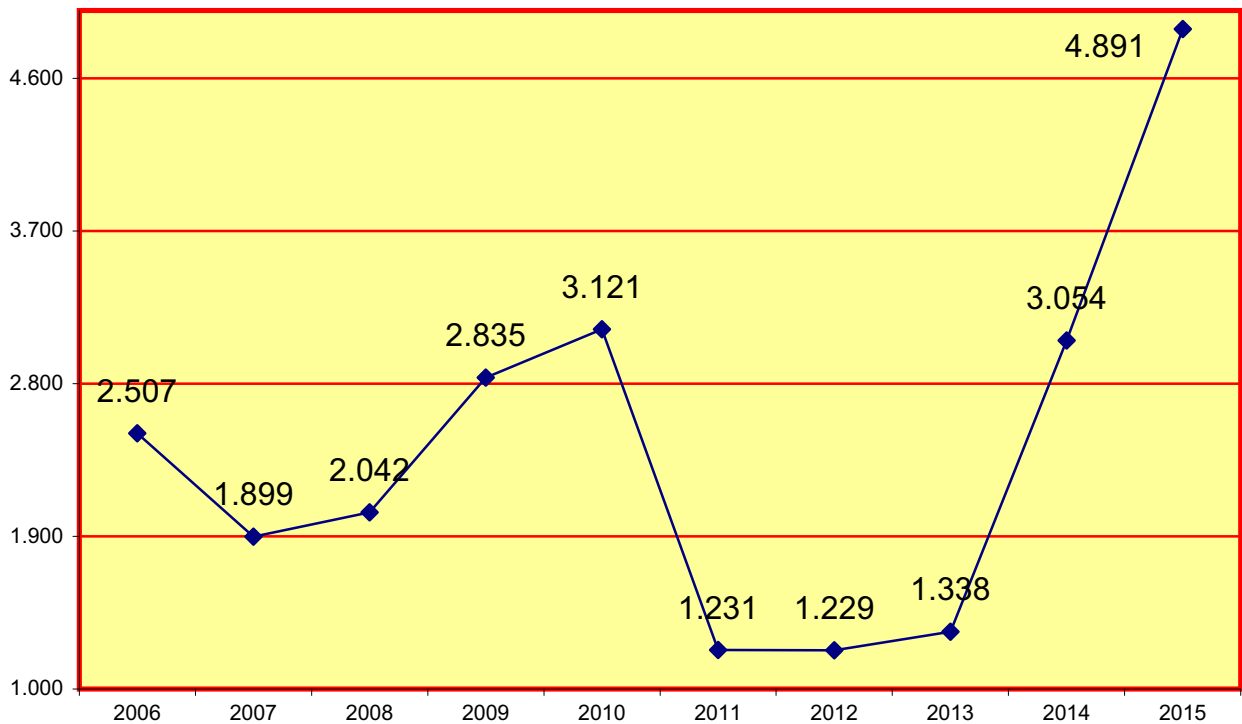
PERÍODO 2015



4.10.1.17.d.. GRÁFICA DE LA VARIACIÓN DEL PORCENTAJE DE TODOS LOS APARTADOS ANTERIORES PENDIENTES EN RELACIÓN AL AÑO ANTERIOR

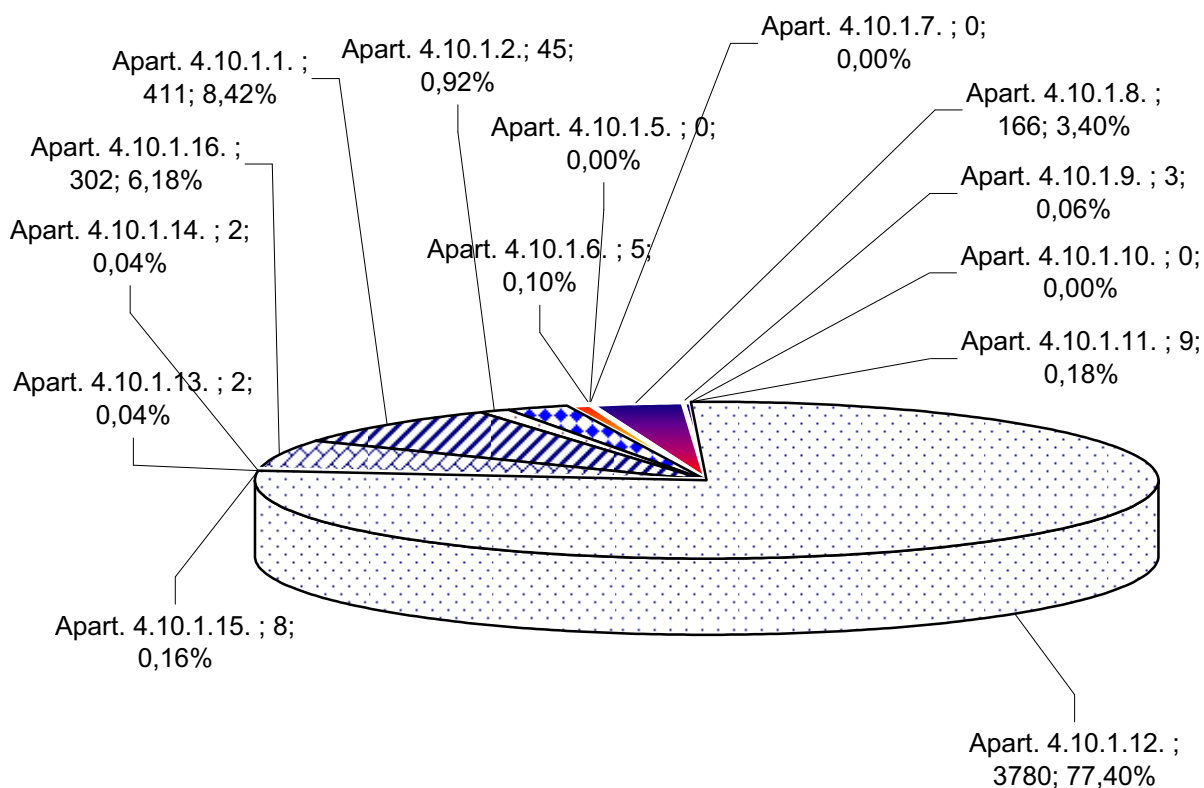


4.10.1.17.e. EVOLUCIÓN GRÁFICA DE TODOS LOS APARTADOS ANTERIORES PENDIENTES AL FINALIZAR EL AÑO PERÍODO DE 2006 A 2015



4.10.1.17.f. REPRESENTACIÓN GRÁFICA DE TODOS LOS APARTADOS ANTERIORES PENDIENTES AL FINALIZAR EL AÑO

Total de recursos pendientes: **4.891**



- Apartado 4.10.1.1. PERMISOS DE SALIDA
- Apartado 4.10.1.2. RECURSOS CONTRA SANCIONES DICIPLINARIAS
- Apartado 4.10.1.3. RECURSOS SOBRE CLASIFICACIÓN EN GRADO
- Apartado 4.10.1.4. LIBERTAD CONDICIONAL
- Apartado 4.10.1.5. BENEFICIOS PENITENCIARIOS
- Apartado 4.10.1.6. QUEJAS CONTRA LA INTERVENCIÓN, RESTRICCIÓN Y SUSPENSIÓN DE LAS COMUNICACIONES
- Apartado 4.10.1.7. EXPEDIENTES SOBRE ARRESTOS FIN DE SEMANA
- Apartado 4.10.1.8. EXPEDIENTES SOBRE SEGUIMIENTO DE LAS MEDIDAS DE SEGURIDAD
- Apartado 4.10.1.9. REFUNDICIÓN DE CONDENA (ART. 193.2 RP)
- Apartado 4.10.1.10. LIMITACIONES DE RÉGIMEN (ART. 75 RP)
- Apartado 4.10.1.11. MEDIDAS COERCITIVAS (ART. 72 RP)
- Apartado 4.10.1.12. TRABAJOS EN BENEFICIO DE LA COMUNIDAD
- Apartado 4.10.1.13. RESOLUCIONES DEL ART. 60 DEL CÓDIGO PENAL
- Apartado 4.10.1.14. RESOLUCIONES SOBRE APLICACIÓN DEL RÉGIMEN GENERAL PENITENCIARIO ART. 36 CP
- Apartado 4.10.1.15. ABONO PRISIÓN PREVENTIVA
- Apartado 4.10.1.16. OTRAS QUEJAS NO INCLUIDAS EN LOS APARTADOS ANTERIORES

4.10.1.18. RECURSOS DE REFORMA RESUELTOS DURANTE EL AÑO	1.155
---	-------


4.10.1.19. RECURSOS DE APELACIÓN REMITIDOS DURANTE EL AÑO	2.238
---	-------

4.10.1.20. NÚMERO DE EXPEDIENTES PERSONALES NUEVOS ABIERTOS POR JUZGADO

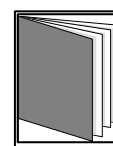


	2008	2009	2010	2011	2012	2013	2014	2015
Vigilancia penitenciaria nº 1	1.141	1.659	3.741	4.076	3.358	3.088	2.145	2.851
Vigilancia penitenciaria nº 2	1.570	1.883	1.239	940	716	689	1.580	1.372
Vigilancia penitenciaria nº 4	1.747	1.731	956	503	594	652	1.663	1.465
Vigilancia penitenciaria nº 5	1.385	3.482	3.509	4.025	3.618	3.696	2.202	1.842
Vigilancia penitenciaria nº 6	-	-	2.610	547	730	1.461	1.881	1.435
Total	5.843	8.755	12.055	10.091	9.016	9.586	9.471	8.965

4.10.1.21. NUMERO TOTAL DE INTERNOS AL FINALIZAR EL AÑO	2008	2009	2010	2011	2012	2013	2014	2015
	8.261	8.788	11.845	9.312	8.736	8.503	8.051	7.939

4.10.1.22. DECRETOS	2010	2011	2012	2013	2014	2015
	597	6.202	6.613	7.169	7.610	1.809



REPARTO DE LO CONTENCIOSO ADMINISTRATIVO



- ÍNDICE DE REPARTO -

4.11.1. CLASES DE REPARTO DE LO CONTENCIOSO-ADMINISTRATIVO	pág. 327
4.11.2. REPARTO CONTENCIOSO-ADMINISTRATIVO POR TRIMESTRES	pág. 328
4.11.3. GRÁFICA DE LA VARIACIÓN DEL PORCENTAJE DE PROCEDIMIENTOS REPARTIDO	pág. 328
4.11.4. REPRESENTACIÓN GRÁFICA DE LAS CLASES DE REPARTO	pág. 329
4.11.5. EVOLUCIÓN GRÁFICA ANUAL DEL REPARTO	pág. 330
4.11.5.1 MEDIA ANUAL DE ASUNTOS RECIBIDOS POR CADA JUZGADO	pág. 330
4.11.6. EXHORTOS	pág. 330
4.11.6.1 REPARTO DE EXHORTOS	pág. 330
4.11.7. MOVIMIENTO DE ASUNTOS DE LOS JUZGADOS	pág. 331
4.11.7.1. MOVIMIENTO DE ASUNTOS POR MATERIA	pág. 331

4.11.7.2. MOVIMIENTO DE RECURSOS ATENDIENDO AL ACTO IMPUGNADO	pág. 331
4.11.7.3. MOVIMIENTO DE RECURSOS POR TIPOS DE PROCESOS	pág. 332
4.11.7.3.1. MOVIMIENTO DE RECURSOS POR JUZGADO	pág. 332
4.11.7.3.2. REPRESENTACIÓN GRÁFICA DE LOS RECURSOS PENDIENTES	pág. 333
4.11.7.3.3. GRÁFICA DE LA VARIACIÓN DEL PORCENTAJE DE PROCEDIMIENTOS PENDIENTES	pág. 334
4.11.7.3.4. EVOLUCIÓN GRÁFICA DE LA MEDIA RECURSOS PENDIENTES	pág. 334
4.11.7.3.5. LA MEDIA DE RECURSOS PENDIENTES	pág. 334
4.11.7.4. PIEZAS DE MEDIDAS CAUTELARES	pág. 335
4.11.7.5. MOVIMIENTO DE INCIDENTES	pág. 335
4.11.7.6. PROCEDIMIENTOS DECLARADOS DE TRÁMITE PREFERENTE	pág. 335
4.11.7.7. MOVIMIENTO DE ASUNTOS SUSPENDIDOS ART. 37.2	pág. 335
4.11.7.8. ASUNTOS SENTENCIADOS PENDIENTES DE FIRMEZA	pág. 336
4.11.7.9. SEÑALAMIENTOS	pág. 336
4.11.7.9.1. MOVIMIENTO DE SEÑALAMIENTOS POR JUZGADO	pág. 336
4.11.7.9.2. GRÁFICA DE LOS JUICIOS SEÑALADOS	pág. 337
4.11.7.10. EJECUCIONES	pág. 338
4.11.7.10.1. MOVIMIENTO GENERAL	pág. 338
4.11.7.10.2. MOVIMIENTO DE EJECUCIONES POR JUZGADO	pág. 338
4.11.7.10.3. REPRESENTACIÓN GRÁFICA DE EJECUCIONES PENDIENTES	pág. 339
4.11.7.10.4. DECRETOS	pág. 339
4.11.7.11. ESCRITOS PENDIENTES DE PROVEER	pág. 340
4.11.7.12. DESPACHOS CIVILES DE AUXILIO JUDICIAL	pág. 340
4.11.7.12.1. DESPACHOS CIVILES DE AUXILIO JUDICIAL POR JUZGADO	pág. 340
4.11.7.12.2. REPRESENTACIÓN GRÁFICA DE DESPACHOS PENDIENTES	pág. 341
4.11.7.13. RECURSOS	pág. 341
4.11.7.13.1. APELACIÓN	pág. 341
4.11.7.13.2. CASACIÓN EN INTERÉS DE LEY	pág. 342
4.11.7.14. ASUNTOS PENDIENTES	pág. 342
4.11.7.15. SENTENCIAS	pág. 342
4.11.7.15.1. RELACIÓN DE SENTENCIAS	pág. 342
4.11.7.15.2. SENTENCIAS POR JUZGADO	pág. 342
4.11.7.15.3. REPRESENTACIÓN GRÁFICA DE SENTENCIAS	pág. 343
4.11.7.15.4. SENTENCIAS EN RELACIÓN CON LA ACTIVIDAD IMPUGNADA	pág. 343
4.11.7.15.5. NÚMERO TOTAL DE SENTENCIAS PENDIENTES	pág. 343
4.11.7.16. AUTOS	pág. 344
4.11.7.16.1. EN PIEZAS DE MEDIDAS CAUTELARES	pág. 344
4.11.7.16.2. OTROS AUTOS	pág. 344
4.11.7.16.2.a. OTROS AUTOS POR JUZGADO	pág. 344
4.11.7.16.2.b. REPRESENTACIÓN GRÁFICA DE AUTOS DICTADOS	pág. 345
4.11.7.16.3. AUTOS RESOLVIENDO INCIDENTE ART. 241.1 LOPJ	pág. 345

4.11.1. CLASES DE REPARTO (1ª - 12ª) DE LOS JUZGADOS CONTENCIOSOS-ADMINISTRATIVOS

Clase 1ª

- Cuestiones de personal (incluyendo sanciones impuestas por razón de la relación de servicio-régimen disciplinario. (art. 8.1a L.J. y 8.2a)).

Clase 2ª

- Sanciones administrativas en general, excluidas las que por razón de materia se incluyan en otras de las listas o clases de asuntos, pero incluyendo los supuestos en los que a la cuestión derivada de la sanción se acumula la impugnación de conceptos tribu

Clase 3ª

- Sanciones en materia de tráfico.

Clase 4ª

- Haciendas locales (art. 8b L.J.), incluyendo sanciones impuestas por infracciones tributarias.

Clase 5ª

- Licencias de edificación y uso del suelo y subsuelo y apertura (art. 8.1.c L.J.). declaración de ruina y órdenes de ejecución de obras de conservación, reforma y rehabilitación de inmuebles (art. 8.1.d L.J.).

Clase 6ª

- Residual.

Clase 7ª

- Autorizaciones de entradas en domicilios (art. 8.5 L.J.).

Clase 8ª

- Procesos electorales (art. 8.4 L.J.)

Clase 9ª

- Exhortos.

Clase 10ª

- Procesos de responsabilidad patrimonial.

Clase 11ª

- Procesos de extranjería.

Clase 12ª

- Derechos fundamentales.

4.11.2. REPARTO CONTENCIOSO-ADMINISTRATIVO

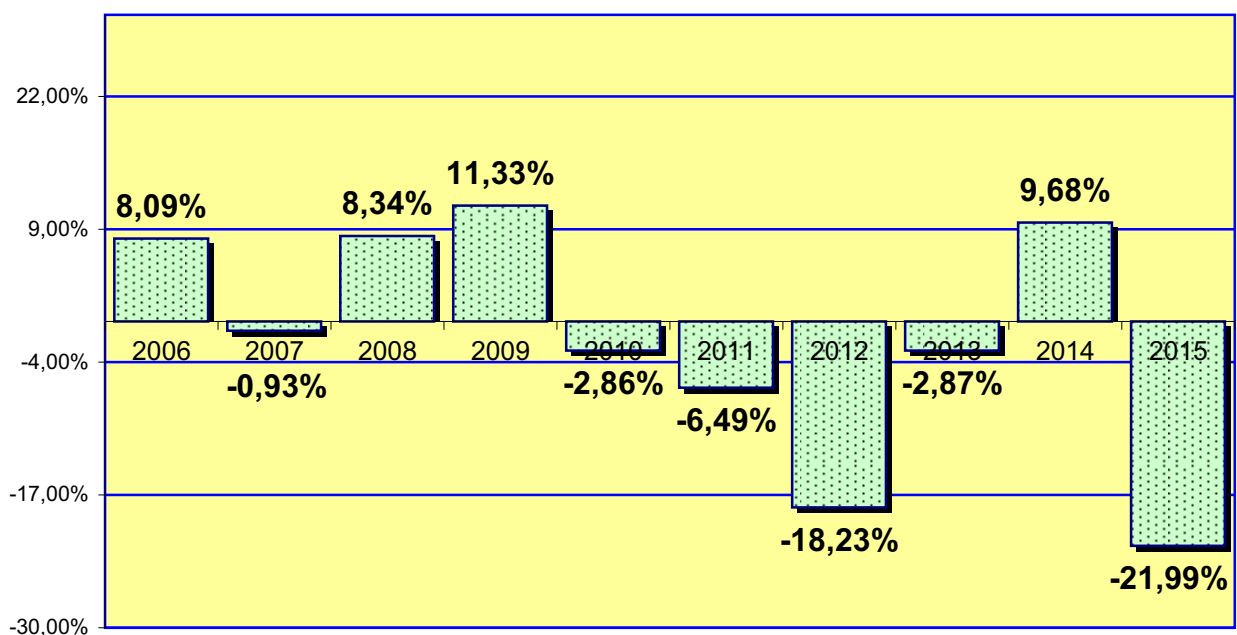
(Clases 1ª - 12ª)

SEGÚN PROCEDIMIENTO PERÍODO 2015

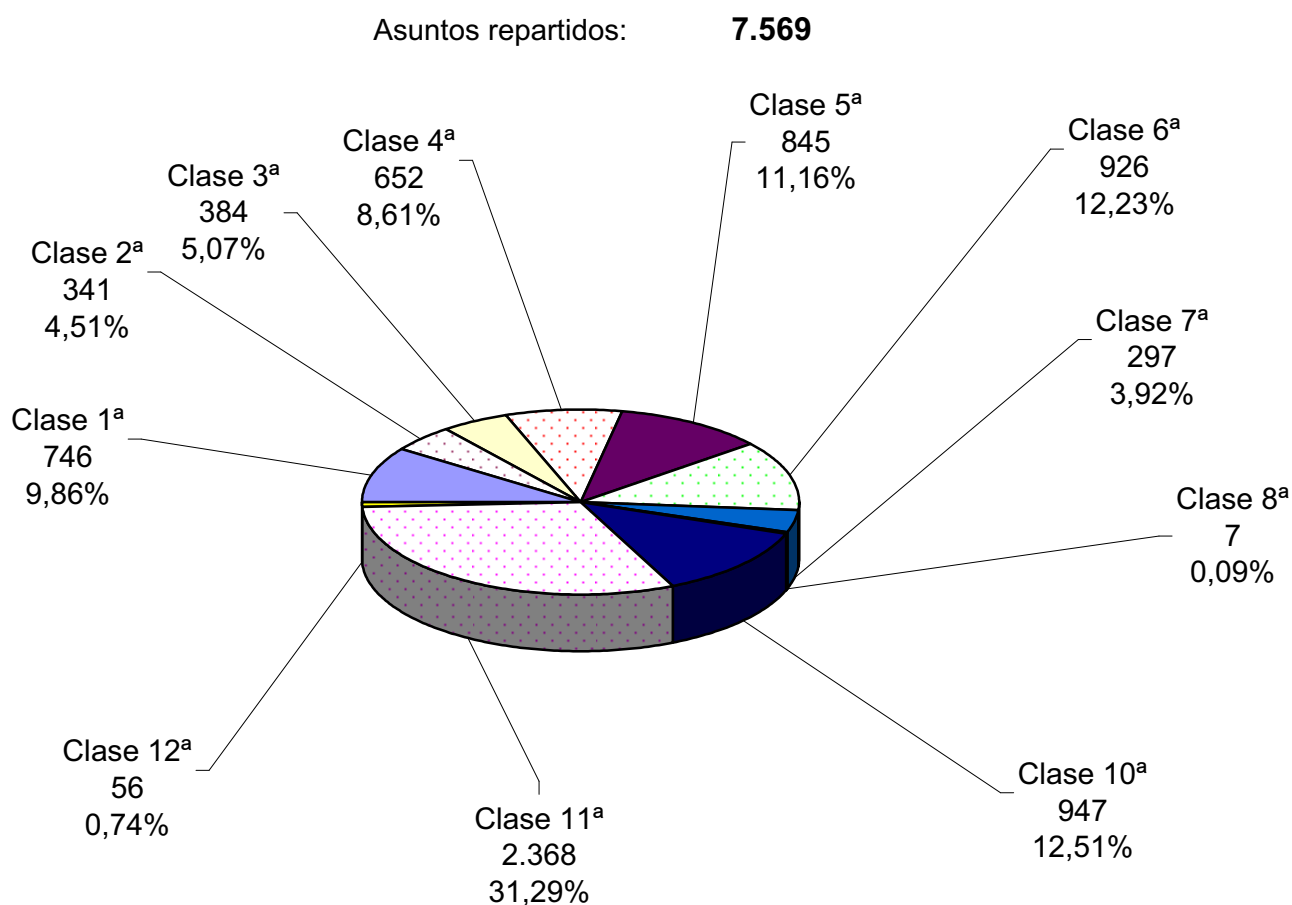
CLASES DE REPARTO	1º trimes.	2º trimes.	3º trimes.	4º trimes.	Total
Clase 1ª	243	158	143	202	746
Clase 2ª	72	75	88	106	341
Clase 3ª	85	95	86	118	384
Clase 4ª	148	185	160	159	652
Clase 5ª	180	212	157	296	845
Clase 6ª	201	256	244	225	926
Clase 7ª	87	91	52	67	297
Clase 8ª	0	4	1	2	7
Clase 10ª	202	254	227	264	947
Clase 11ª	608	699	494	567	2.368
Clase 12ª	16	10	12	18	56
Total	1.842	2.039	1.664	2.024	7.569

4.11.3. GRÁFICA DE LA VARIACIÓN DEL PORCENTAJE DE PROCEDIMIENTOS REPARTIDOS EN RELACIÓN AL AÑO ANTERIOR

PERÍODO DE 2011 A 2015

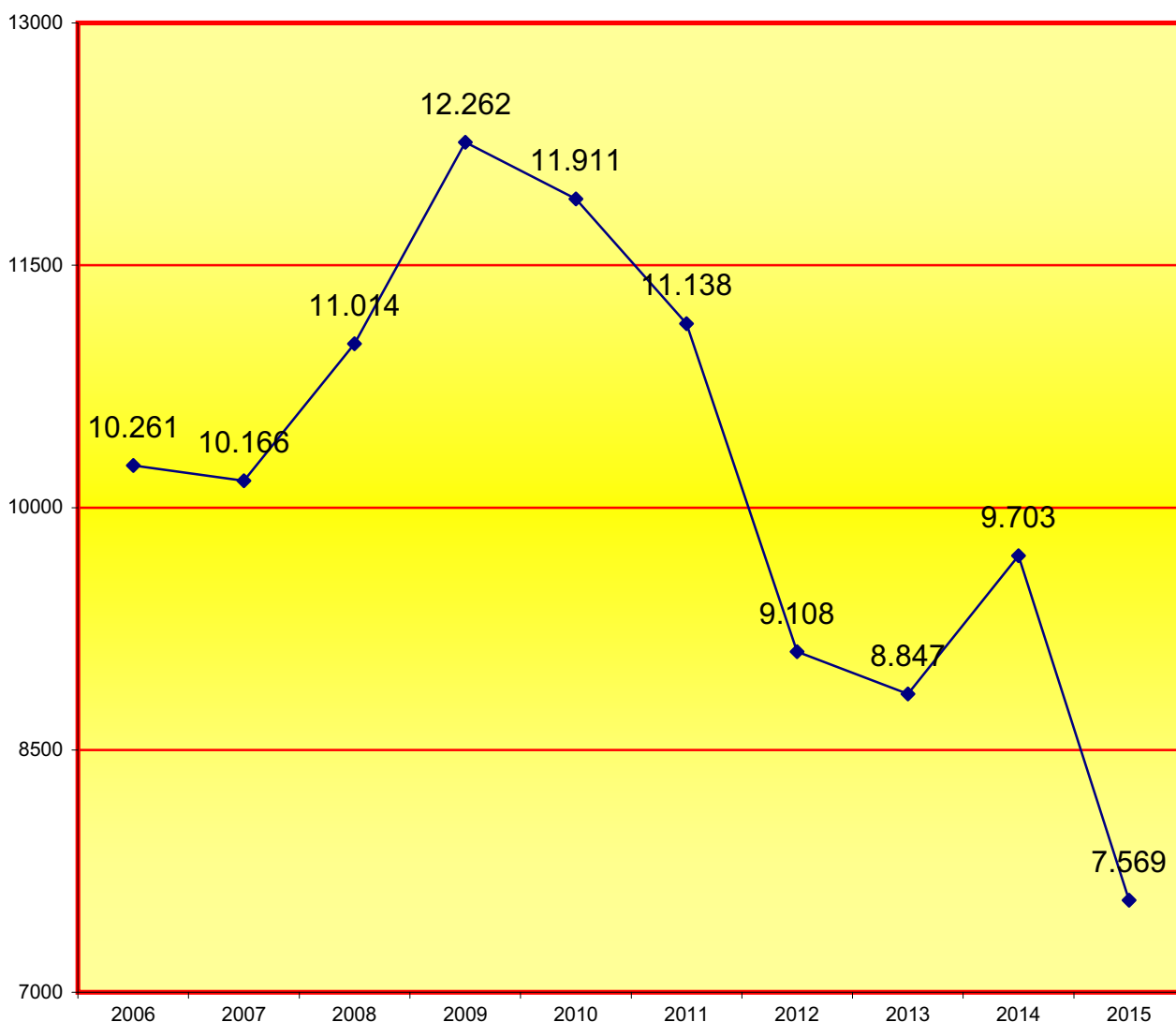


4.11.4. REPRESENTACIÓN GRÁFICA POR CLASES (1ª - 12ª),



- Clase 1ª Cuestiones de personal.
- Clase 2ª Sanciones administrativas en general.
- Clase 3ª Sanciones en materia de tráfico.
- Clase 4ª Haciendas locales.
- Clase 5ª Licencias de edificación y uso del suelo.
- Clase 6ª Residual.
- Clase 7ª Autorizaciones de entradas en domicilio.
- Clase 8ª Procesos electorales.
- Clase 10ª Procesos de responsabilidad patrimonial.
- Clase 11ª Procesos de extranjería.
- Clase 12ª Derechos fundamentales.

4.11.5. EVOLUCIÓN GRÁFICA ANUAL PERÍODO DE 2006 A 2015



4.11.5.1. LA MEDIA ANUAL DE PROCEDIMIENTOS QUE HA RECIBIDO CADA JUZGADO CONTENCIOSO-ADMINISTRATIVO EN LOS SIGUIENTES PERÍODOS:

2006	2007	2008	2009	2010	2011	2012	2013	2014	2015
733	726	648	721	701	655	536	520	571	445

4.11.6. REPARTO DE EXHORTOS

4.11.6.1. REPARTO DE EXHORTOS

PERÍODO 2015	1º trimes.	2º trimes.	3º trimes.	4º trimes.	Total
Exhortos de lo contencioso administrativo	48	47	53	50	198

4.11.7. MOVIMIENTO DE ASUNTOS DE LOS JUZGADOS CONTENCIOSOS-ADMINISTRATIVO**DESGLOSADO POR JUZGADO PERÍODO 2015****A) MOVIMIENTO DE ASUNTO CONTENCIOSO-ADMINISTRATIVO**

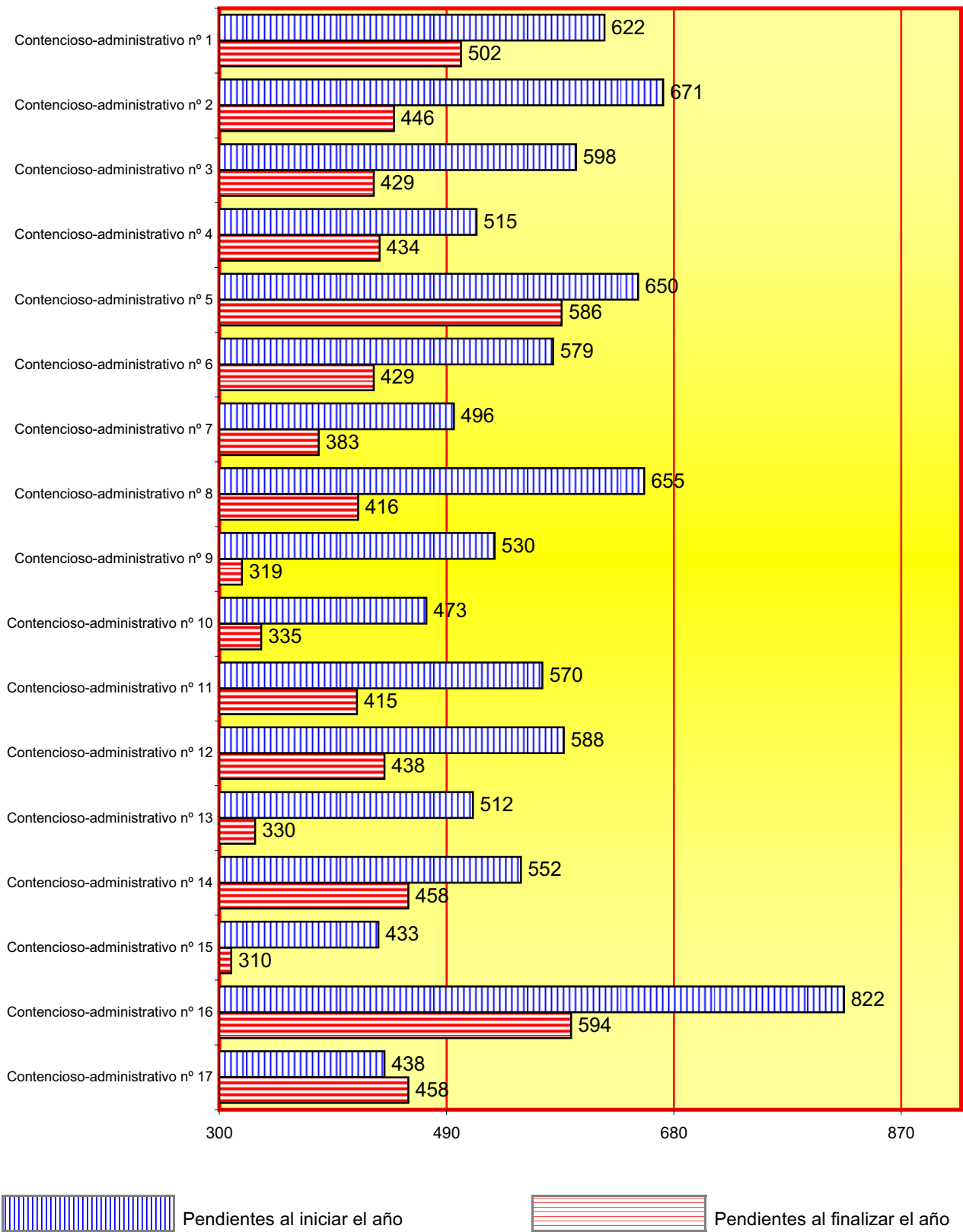
4.11.7.1. DESGLOSE POR TIPO DE PROCESO Y MATERIAS	Pendientes del año anterior	Ingresados durante el año	Reabiertos durante el año	Acumulados durante el año	Resueltos durante el año	Pendientes al final del año
URBANISMO Y ORDENACIÓN DEL TERRITORIO	971	660	65	0	805	893
EXPROPIACIÓN FORZOSA	32	6	3	0	13	28
CONTRATACIÓN ADMINISTRATIVA	131	74	14	0	95	124
DOMINIO PÚBLICO Y PROPIEDADES ESPECIALES	45	2	1	0	34	9
ADMINISTRACIÓN TRIBUTARIA	789	553	28	0	673	689
MEDIO AMBIENTE	8	2	0	0	3	7
FUNCIÓN PÚBLICA	2.394	780	149	0	2.300	1.025
ADMINISTRACIÓN LABORAL Y SEGURIDAD SOCIAL	253	178	3	0	202	218
EXTRANJERIA	2.189	2.280	105	0	2.918	1.666
ACTIVIDAD ADMINISTRATIVA SANCIONADORA	802	910	83	0	1.025	773
ELECTORAL	0	21	0	0	7	14
AUTORIZACIONES ENTRADAS EN DOMICILIO	16	293	0	0	286	23
RESPONSABILIDAD PATRIMONIAL	1.279	909	35	0	1.127	1.100
DISCIPLINA DEPORTIVA EN MATERIA DE DOPAJE	0	0	0	0	0	0
OTRAS	795	799	123	0	1.013	713
TOTAL	9.704	7.467	609	0	10.501	7.282

4.11.7.2. MOVIMIENTO DE RECURSOS ATENDIENDO A LA PROCEDENCIA DEL ACTO O RESOLUCIÓN IMPUGNADA	Pendientes del año anterior	Ingresados durante el año	Reabiertos durante el año	Acumulados durante el año	Resueltos durante el año	Pendientes al final del año
ENTIDADES LOCALES (ART.8.1)	2.873	2.673	244	0	3.086	2.676
COMUNIDADES AUTÓNOMAS (ART.8.2)	3.443	1.579	142	0	3.357	1.636
RESTANTES (ARTS.8.3. 4 Y 5)	3.388	3.215	223	0	4.058	2.970
TOTAL	9.704	7.467	609	0	10.501	7.282

4.11.7.3. MOVIMIENTO DE RECURSOS POR TIPOS DE PROCESOS	Pendientes del año anterior	Ingresados durante el año		Reabiertos durante el año	Acumulados durante el año	Resueltos durante el año		Pendientes al final del año
		Directa-mente	Iniciados por transfor-mación			Directa-mente	Resueltos por transfor-mación	
PROCEDIMIENTO ORDINARIO	2.904	1.727	1	245	0	2.219	24	2.638
PROCEDIMIENTO ABREVIADO	6.691	5.362	4	357	0	7.798	98	4.514
PROCEDIMIENTO DEL ART.127	0	0	0	0	0	0	0	0
DERECHOS FUNDAMENTALES	18	64	0	5	0	61	4	23
OTROS	91	309	0	2	0	279	18	107
TOTAL	9.704	7.462	5	609	0	10.357	144	7.282

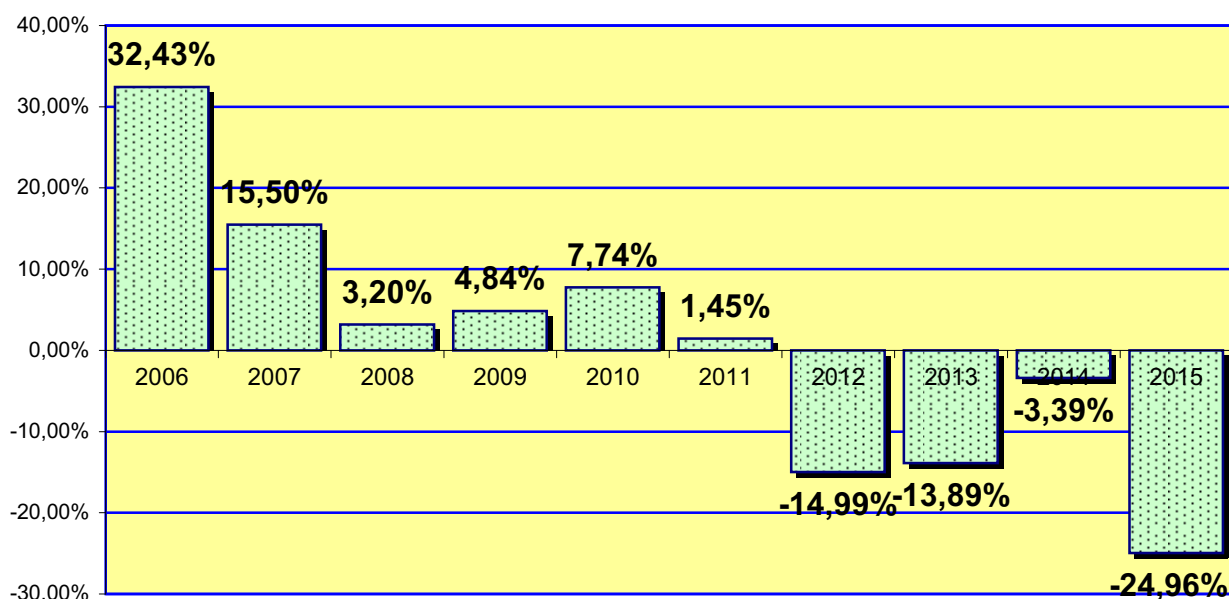
4.11.7.3.1. MOVIMIENTO DE RECURSOS POR JUZGADO	Pendientes del año anterior	Ingresados durante el año	Reabiertos durante el año	Acumulados durante el año	Resueltos durante el año	Pendientes al final del año
Contencioso-administrativo nº 1	622	421	0	0	541	502
Contencioso-administrativo nº 2	671	445	3	0	673	446
Contencioso-administrativo nº 3	598	446	10	0	625	429
Contencioso-administrativo nº 4	515	454	5	0	540	434
Contencioso-administrativo nº 5	650	444	84	0	592	586
Contencioso-administrativo nº 6	579	437	0	0	587	429
Contencioso-administrativo nº 7	496	442	202	0	758	383
Contencioso-administrativo nº 8	655	443	32	0	714	416
Contencioso-administrativo nº 9	530	442	27	0	680	319
Contencioso-administrativo nº 10	473	444	15	0	597	335
Contencioso-administrativo nº 11	570	441	1	0	599	415
Contencioso-administrativo nº 12	588	444	33	0	627	438
Contencioso-administrativo nº 13	512	442	35	0	659	330
Contencioso-administrativo nº 14	552	443	37	0	574	458
Contencioso-administrativo nº 15	433	441	47	0	611	310
Contencioso-administrativo nº 16	822	343	0	0	571	594
Contencioso-administrativo nº 17	438	495	78	0	553	458
TOTAL	9.704	7.467	609	0	10.501	7.282

4.11.7.3.2. REPRESENTACIÓN GRÁFICA DE LOS RECURSOS PENDIENTES AL INICIAR Y FINALIZAR EL AÑO

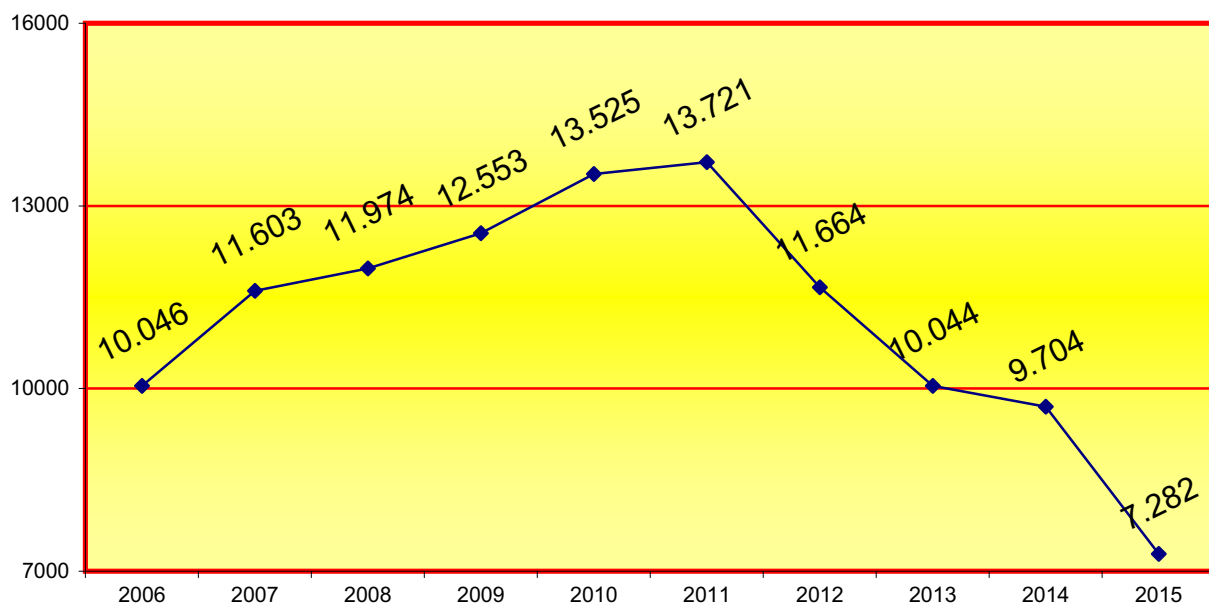


4.11.7.3.3. GRÁFICA DE LA VARIACIÓN DEL PORCENTAJE DE RECURSOS PENDIENTES EN RELACIÓN AL AÑO ANTERIOR

PERÍODO DE 2006 A 2015



4.11.7.3.4. EVOLUCIÓN GRÁFICA ANUAL DE LOS RECURSOS PENDIENTES AL FINALIZAR EL AÑO EN LOS SIGUIENTES PERÍODOS:



4.11.7.3.5. LA MEDIA ANUAL DE RECURSOS PENDIENTES EN CADA JUZGADO AL FINALIZAR LOS SIGUIENTES PERÍODOS:

2006	2007	2008	2009	2010	2011	2012	2013	2014	2015
718	829	704	738	796	807	686	591	571	428

4.11.7.4. PIEZAS DE MEDIDAS CAUTELARES

MEDIDAS CAUTELARES	Pendientes del año anterior	Aperturadas durante el año	Reabiertos durante el año	Resueltos durante el año	Pendientes al final del año
PREVIAS	4	183	15	200	2
RESTANTES	173	1.745	11	1.759	170
TOTAL	177	1.928	26	1.959	172

4.11.7.5. MOVIMIENTO DE INCIDENTES

INCIDENTES	Pendientes del año anterior	Ingresados durante el año	Resueltos durante el año	Pendientes al final del año
DEL ART.110	921	305	37	1189
INCIDENTES DEL ART.241.1. LOPJ	4	18	19	3
RESTANTES EN FASE DECLARATIVA	39	62	71	30
RESTANTES EN FASE DE EJECUCIÓN	116	461	392	185
TOTAL	1.080	846	519	1.407

4.11.7.6. PROCEDIMIENTOS DECLARADOS DE TRÁMITE PREFERENTE

PROCEDIMIENTOS DECLARADOS	Existentes	Declarados	Concluidos	Pendientes al final del año
	2	3	6	0

4.11.7.7. MOVIMIENTO DE ASUNTOS SUSPENDIDOS A LOS FINES PREVISTOS EN EL ART. 37.2

MOVIMIENTO DE ASUNTOS	Existentes del año anterior	Suspendidos durante el año	Levantada la suspensión		Existentes al final del año
			pasa a ejecución	otras causas	
	0	7	0	10	0

4.11.7.8. ASUNTOS SENTENCIADOS PENDIENTES DE FIRMEZA.

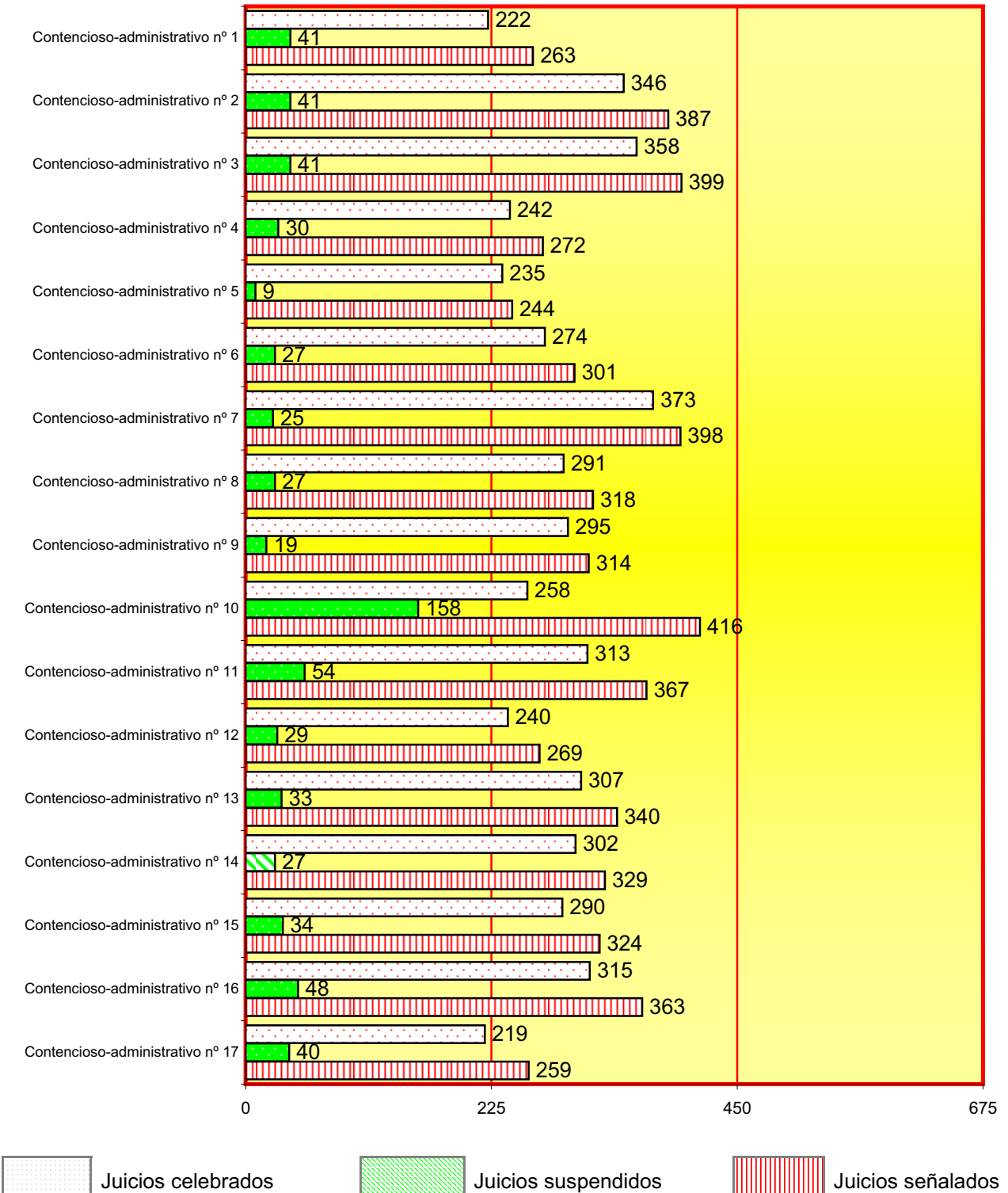
MOVIMIENTO DE ASUNTOS PENDIENTES	del año anterior	al final del año
	558	2071

4.11.7.9. MOVIMIENTO DE SEÑALAMIENTOS

4.11.7.9.1. MOVIMIENTO DE SEÑALAMIENTOS POR JUZGADO	Celebrados durante el año	Suspendidos durante el año	Señalados durante el año
Contencioso-administrativo nº 1	222	41	263
Contencioso-administrativo nº 2	346	41	387
Contencioso-administrativo nº 3	358	41	399
Contencioso-administrativo nº 4	242	30	272
Contencioso-administrativo nº 5	235	9	244
Contencioso-administrativo nº 6	274	27	301
Contencioso-administrativo nº 7	373	25	398
Contencioso-administrativo nº 8	291	27	318
Contencioso-administrativo nº 9	295	19	314
Contencioso-administrativo nº 10	258	158	416
Contencioso-administrativo nº 11	313	54	367
Contencioso-administrativo nº 12	240	29	269
Contencioso-administrativo nº 13	307	33	340
Contencioso-administrativo nº 14	302	27	329
Contencioso-administrativo nº 15	290	34	324
Contencioso-administrativo nº 16	315	48	363
Contencioso-administrativo nº 17	219	40	259
TOTAL	4.880	683	5.563

4.11.7.9.2.. GRÁFICA DE LOS JUICIOS SEÑALADOS

Celebrados durante el año: **4.880**
 Suspendidos durante el año: **683**
 Señalados durante el año: **5.563**

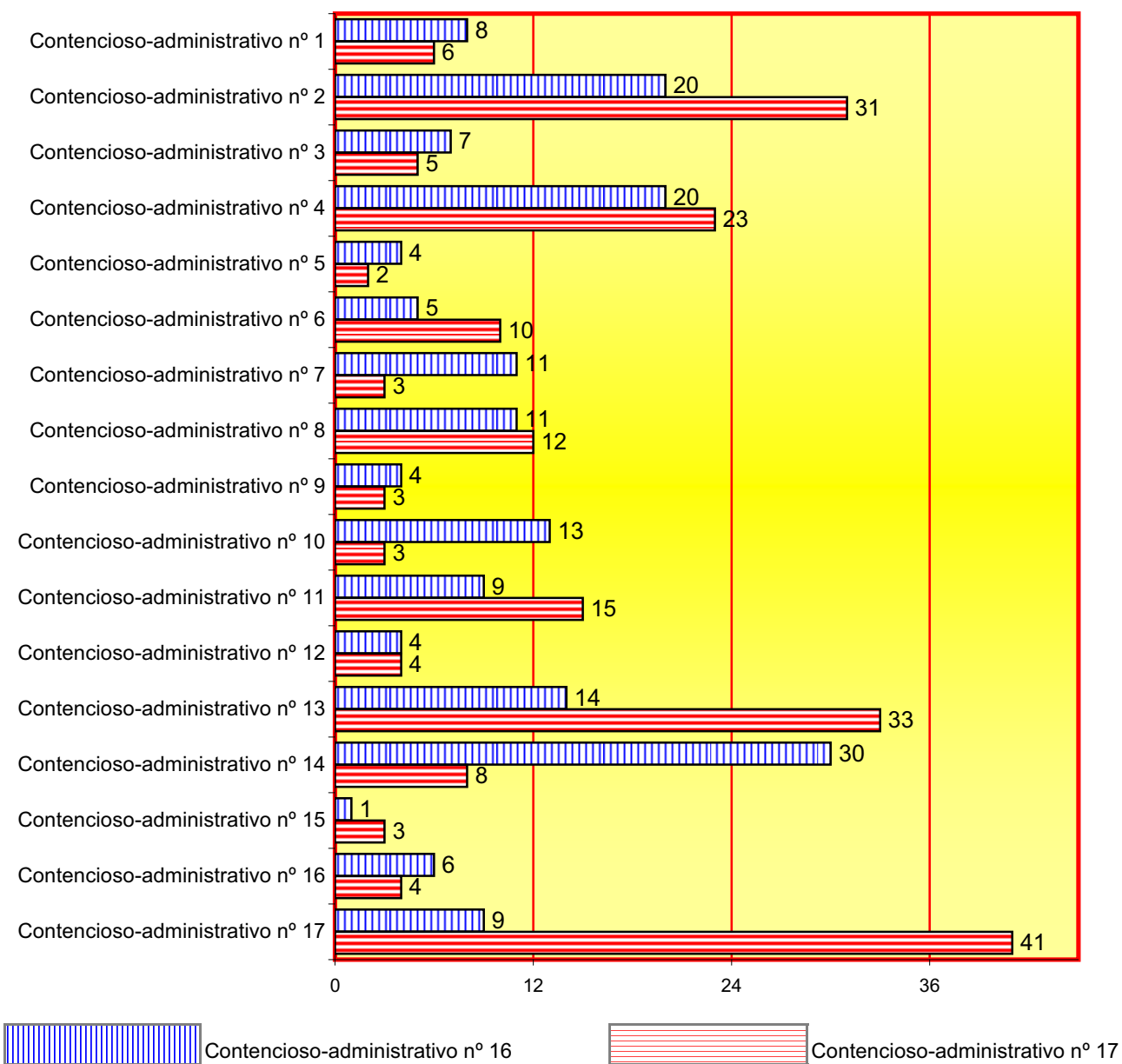


4.11.7.10. EJECUCIONES

4.11.7.10.1. MOVIMIENTO GENERAL	Pendientes del año anterior	Ingresadas durante el año	Reabiertas durante el año	Acumuladas durante el año	Resueltas durante el año	Pendientes al final del año
Juicios señalados	26	76	9	0	86	25
4.11.7.10. EJECUCIONES	150	653	3	0	625	181
4.11.7.10.	176	729	12	0	711	206

4.11.7.10.2. MOVIMIENTO DE EJECUCIONES POR JUZGADO	Pendientes del año anterior	Ingresadas durante el año	Reabiertas durante el año	Acumuladas durante el año	Resueltas durante el año	Pendientes al final del año
Contencioso-administrativo nº 1	8	11	0	0	13	6
Contencioso-administrativo nº 2	20	22	0	0	11	31
Contencioso-administrativo nº 3	7	10	0	0	12	5
Contencioso-administrativo nº 4	20	25	0	0	22	23
Contencioso-administrativo nº 5	4	4	2	0	8	2
Contencioso-administrativo nº 6	5	33	0	0	28	10
Contencioso-administrativo nº 7	11	49	0	0	57	3
Contencioso-administrativo nº 8	11	78	0	0	77	12
Contencioso-administrativo nº 9	4	28	1	0	30	3
Contencioso-administrativo nº 10	13	137	0	0	147	3
Contencioso-administrativo nº 11	9	16	1	0	11	15
Contencioso-administrativo nº 12	4	15	0	0	15	4
Contencioso-administrativo nº 13	14	42	8	0	31	33
Contencioso-administrativo nº 14	30	80	0	0	102	8
Contencioso-administrativo nº 15	1	74	0	0	72	3
Contencioso-administrativo nº 16	6	34	0	0	36	4
Contencioso-administrativo nº 17	9	71	0	0	39	41
TOTAL	176	729	12	0	711	206

4.11.7.10.3. REPRESENTACIÓN GRÁFICA DE LAS EJECUCIONES PENDIENTES AL INICIAR Y FINALIZAR EL AÑO



4.11.7.10.4. DECRETOS

En fase declarativa	En fase de ejecución
2.041	236

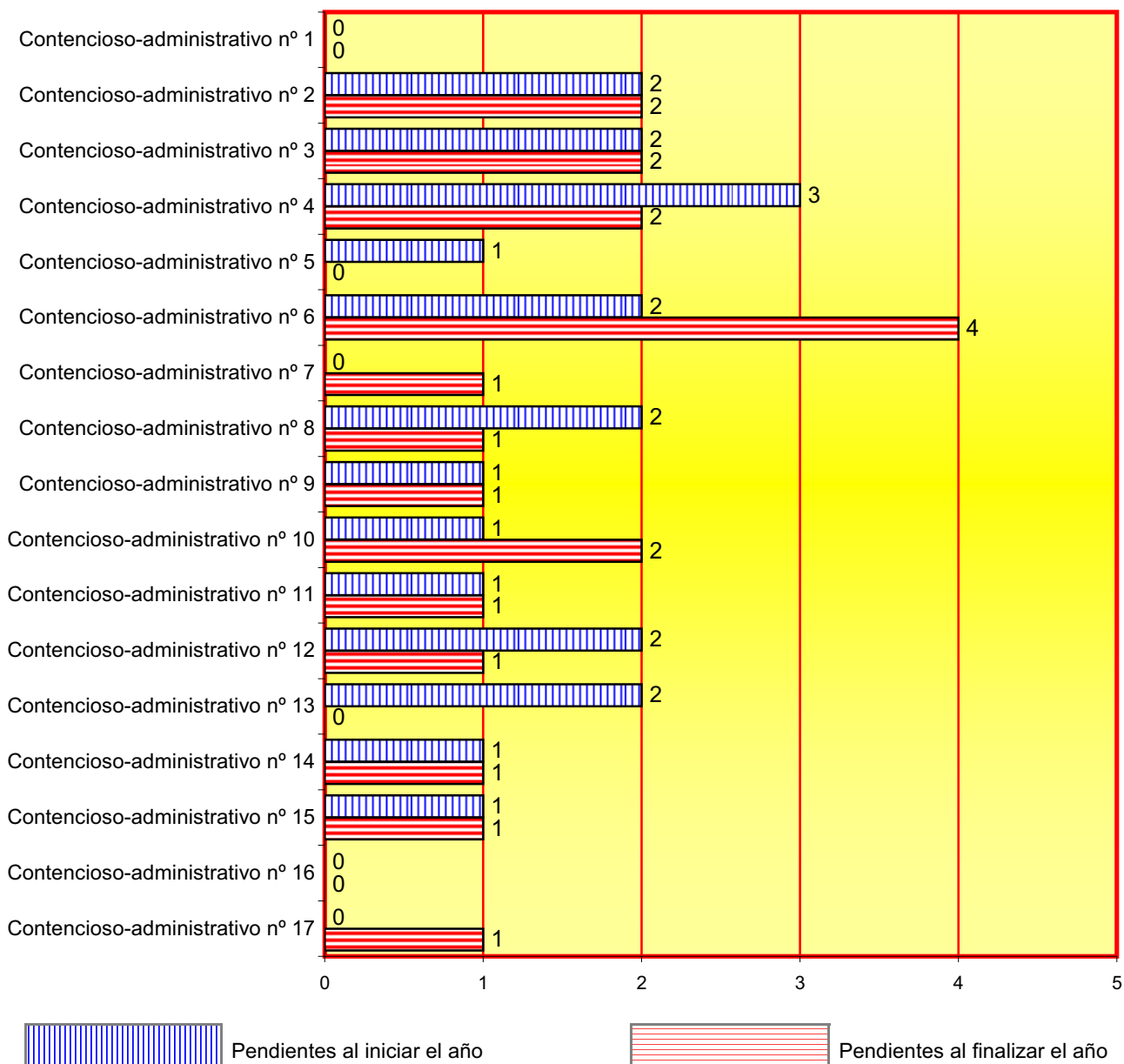
4.11.7.11. ESCRITOS PENDIENTES DE PROVEER

ESCRITOS PENDIENTES	del año anterior	al final del año
TRÁMITE	299	203
EJECUCIÓN	79	79
TOTAL	378	282

4.11.7.12. RELACIÓN DE DESPACHOS DE AUXILIO JUDICIAL

4.11.7.12.1. RELACIÓN DE DESPACHOS DE AUXILIO JUDICIAL POR JUZGADO	Pendientes del año anterior	Ingresados durante el año	Resueltos durante el año	Pendientes al final del año
Contencioso-administrativo nº 1	0	11	11	0
Contencioso-administrativo nº 2	2	13	13	2
Contencioso-administrativo nº 3	2	12	12	2
Contencioso-administrativo nº 4	3	12	13	2
Contencioso-administrativo nº 5	1	11	12	0
Contencioso-administrativo nº 6	2	12	10	4
Contencioso-administrativo nº 7	0	14	13	1
Contencioso-administrativo nº 8	2	11	12	1
Contencioso-administrativo nº 9	1	12	12	1
Contencioso-administrativo nº 10	1	12	11	2
Contencioso-administrativo nº 11	1	10	10	1
Contencioso-administrativo nº 12	2	10	11	1
Contencioso-administrativo nº 13	2	12	14	0
Contencioso-administrativo nº 14	1	10	10	1
Contencioso-administrativo nº 15	1	14	14	1
Contencioso-administrativo nº 16	0	12	12	0
Contencioso-administrativo nº 17	0	12	11	1
TOTAL	21	200	201	20

4.11.7.12.2. REPRESENTACIÓN GRÁFICA DE EXHORTOS PENDIENTES AL INICIAR Y FINALIZAR EL AÑO



4.11.7.13. RECURSOS

4.11.7.13.1. APELACIÓN	Elevados durante el año	Devueltos durante el año			
		confirmando totalmente	revocando		anulando
			totalmente	parcialmente	
CONTRA SENTENCIAS	1.474	933	246	95	8
CONTRA AUTOS	479	259	91	31	14
TOTAL	1.953	1.192	337	126	22

4.11.7.13.2. CASACIÓN EN INTERÉS DE LEY	Elevados durante el año	Devueltos durante el año			
		confirmando totalmente	revocando		anulando
			totalmente	parcialmente	
COMPETENCIA DEL TRIBUNAL SUPREMO	0	0	0	0	0
COMPETENCIA DEL TRIBUNAL SUPERIOR DE JUSTICIA	0	0	0	0	0
TOTAL	0	0	0	0	0

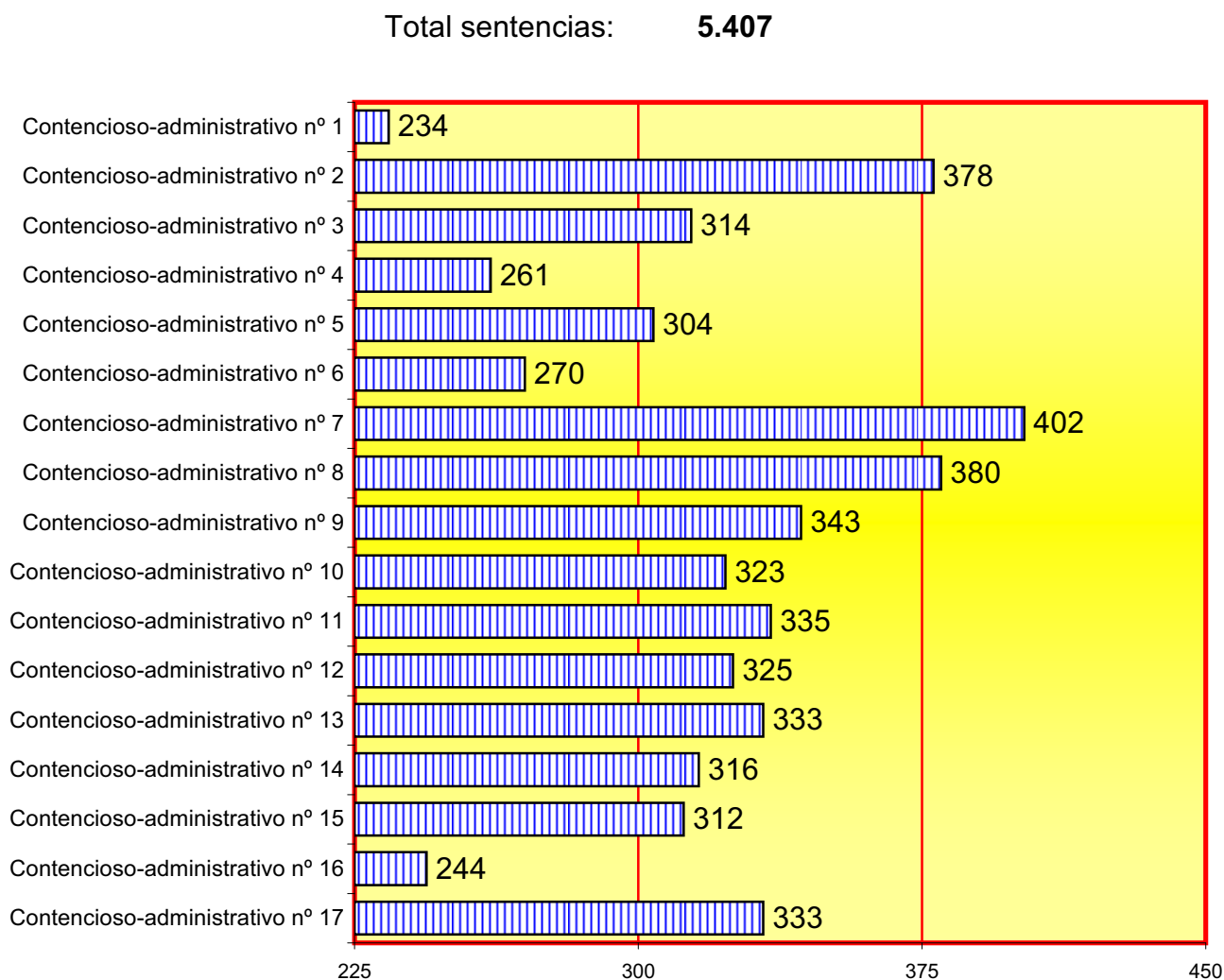
4.11.7.14. ASUNTOS PENDIENTES DE SENTENCIAR	Menos de 3 meses	entre 3 y 6 meses	Más de 6 meses
		136	25

4.11.7.15. RELACIÓN DE SENTENCIAS

4.11.7.15.1. CLASES SENTENCIAS	Esti-mando	Desesti-mando	Total
D. FUNDAMENTALES	6	25	31
P. ORDINARIOS	525	770	1.295
P. ABREVIADOS	1.431	2.650	4.081
TOTAL	1.962	3.445	5.407

4.11.7.15.2. SENTENCIAS POR JUZGADO	Esti-mando	Desesti-mando	Total
Contencioso-administrativo nº 1	80	154	234
Contencioso-administrativo nº 2	160	218	378
Contencioso-administrativo nº 3	134	180	314
Contencioso-administrativo nº 4	97	164	261
Contencioso-administrativo nº 5	115	189	304
Contencioso-administrativo nº 6	76	194	270
Contencioso-administrativo nº 7	159	243	402
Contencioso-administrativo nº 8	125	255	380
Contencioso-administrativo nº 9	139	204	343
Contencioso-administrativo nº 10	54	269	323
Contencioso-administrativo nº 11	132	203	335
Contencioso-administrativo nº 12	101	224	325
Contencioso-administrativo nº 13	75	258	333
Contencioso-administrativo nº 14	142	174	316
Contencioso-administrativo nº 15	127	185	312
Contencioso-administrativo nº 16	94	150	244
Contencioso-administrativo nº 17	152	181	333
TOTAL	1.962	3.445	5.407

4.11.7.15.3. REPRESENTACIÓN GRÁFICA DE SENTENCIAS ESTIMANDO Y DESESTIMANDO



4.11.7.15.4. SENTENCIAS EN RELACIÓN CON LA ACTIVIDAD IMPUGNADA	Estimando	Desestimando	Total
Contra actos administrativos.	1.935	3.404	5.339
Contra disposiciones de carácter general.	0	2	2
Contra la inactividad de la administración.	26	40	66
Contra la actuación material constitutiva de via de hecho.	0	0	0
Total	1.961	3.446	5.407

4.11.7.15.5. NÚMERO TOTAL DE SENTENCIAS PENDIENTES	177
--	-----

4.11.7.16. AUTOS

4.11.7.16.1. EN PIEZAS DE MEDIDAS CAUTELARES	1.922
--	-------

4.11.7.16.2. OTROS AUTOS

4.11.7.16.2.a. OTROS AUTOS POR JUZGADO	Inadmi- -siones	Caduci- -dades	Desisti- -mientos	Restantes - finales	Total
Contencioso-administrativo nº 1	13	70	9	126	218
Contencioso-administrativo nº 2	74	7	11	109	201
Contencioso-administrativo nº 3	153	0	1	31	185
Contencioso-administrativo nº 4	76	5	2	63	146
Contencioso-administrativo nº 5	19	18	18	146	201
Contencioso-administrativo nº 6	7	1	11	148	167
Contencioso-administrativo nº 7	97	11	18	85	211
Contencioso-administrativo nº 8	21	20	14	121	176
Contencioso-administrativo nº 9	58	20	17	77	172
Contencioso-administrativo nº 10	64	19	22	60	165
Contencioso-administrativo nº 11	62	6	3	66	137
Contencioso-administrativo nº 12	8	62	45	34	149
Contencioso-administrativo nº 13	100	26	11	77	214
Contencioso-administrativo nº 14	27	24	5	123	179
Contencioso-administrativo nº 15	90	5	15	86	196
Contencioso-administrativo nº 16	77	7	29	102	215
Contencioso-administrativo nº 17	52	15	4	36	107
TOTAL	998	316	235	1.490	3.039

4.11.7.16.2.b. REPRESENTACIÓN GRÁFICA DE AUTOS DICTADOS

